



# **BOLETIM ESTATÍSTICO DA PREVIDÊNCIA SOCIAL**

- 01 Grandes números da Previdência Social
- 02 Evolução dos benefícios concedidos 2000/2016
- 03 Benefícios concedidos, segundo os grupos de espécies
- 04 Benefícios concedidos por grandes grupos, segundo as faixas de valor
- 05 Benefícios concedidos por clientela e grandes grupos, segundo as faixas de valor
- 06 Benefícios concedidos por faixas de valor, segundo as Unidades da Federação
- 07 Benefícios concedidos, segundo as Unidades da Federação
- 08 Benefícios concedidos, segundo as espécies
- 09 Valor de créditos emitidos na concessão
- 10 Evolução de benefícios emitidos 2000/2016
- 11 Benefícios emitidos, segundo os grupos de espécies
- 12 Benefícios emitidos por grandes grupos, segundo as faixas de valor
- 13 Benefícios emitidos por clientela e grandes grupos, segundo as faixas de valor
- 14 Benefícios emitidos por faixas de valor, segundo as Unidades da Federação
- 15 Benefícios emitidos, segundo as Unidades da Federação
- 16 Benefícios emitidos, segundo as espécies
- 17 Benefícios cessados, segundo os grupos de espécies
- 18 Benefícios cessados e suspensos, segundo as Unidades da Federação
- 19 Requerimentos de benefícios, segundo as Unidades da Federação
- 20 Evolução dos requerimentos, concessões e indeferimentos de benefícios
- 21 Situação dos benefícios em análise por tempo de tramitação e responsável pela pendência
- 22 Evolução do valor arrecadado pela Previdência Social 2000/2016
- 23 Valor arrecadado pela Previdência Social, por fonte de receita, segundo as Unidades da Federação
- 24 Valor dos recolhimentos efetuados pelas empresas, segundo setor de atividade econômica
- 25 Valor dos recolhimentos efetuados pelas empresas, segundo as Unidades da Federação
- 26 Fluxo de Caixa do INSS 2015/2016
- 27 Outras informações 2015/2016



## APRESENTAÇÃO

O Boletim Estatístico da Previdência Social – BEPS é uma publicação mensal da Secretaria de Previdência do Ministério da Fazenda, elaborado pela Coordenação-Geral de Estatística, Demografia e Atuária da SP, que apresenta uma coletânea de dados, com 27 quadros, sobre benefícios e arrecadação da Previdência Social, o fluxo de caixa do INSS e, ainda, informações de indicadores econômicos e dados populacionais.

O quadro 1 traz um resumo dos dados de benefícios da Previdência Social, do fluxo de caixa do INSS e populacionais. As informações de benefícios concedidos constam nos quadros de 2 a 8. Em agosto de 2016 foram concedidos 469,1 mil benefícios, no valor total de R\$ 609,5 milhões. Em relação ao mês anterior, a quantidade de benefícios concedidos aumentou 17,03% e o valor de benefícios concedidos subiu em 16,88%. O tempo médio de concessão em agosto de 2016 foi de 54 dias.

No quadro 9 consta o valor de créditos emitidos na concessão, que correspondem ao primeiro pagamento efetuado aos beneficiários, uma vez que esses benefícios ainda não foram incluídos no cadastro. Os quadros de 10 a 16 trazem dados de benefícios emitidos, que compreendem os créditos encaminhados à rede bancária para pagamento de benefícios de prestação continuada que estão ativos no cadastro. No mês de agosto de 2016, foram 33,6 milhões de benefícios emitidos para pagamento, no valor total de R\$ 55,4 bilhões.

Os requerimentos de benefícios estão relacionados no quadro 19, por Regiões e Unidades da Federação, classificados em requeridos, indeferidos e em análise. No quadro 20 é apresentada a evolução mensal de requerimentos, concessões e indeferimentos. Em agosto de 2016, foram requeridos 808,4 mil benefícios e indeferidos 342,2 mil benefícios. No quadro 21 é apresentado o quantitativo de benefícios em análise, segundo o tempo de tramitação do processo e quem é, no momento, responsável pelo seu andamento.

Os valores arrecadados pela Previdência Social, provenientes de todas as receitas incluídas na Guia da Previdência Social (GPS), são demonstrados nos quadros 22 a 25. O quadro 26 mostra o Fluxo de Caixa do INSS. No mês de agosto de 2016, a Arrecadação Líquida do INSS (que corresponde aos recebimentos próprios deduzindo-se as transferências a terceiros) foi de R\$ 27,5 bilhões. A despesa com benefícios do Regime Geral de Previdência Social foi da ordem de R\$ 39,6 bilhões.

O quadro 27 informa outros dados previdenciários e alguns indicadores econômicos. Os conceitos são apresentados após as tabelas.

## 01 GRANDES NÚMEROS DA PREVIDÊNCIA SOCIAL

| FLUXO DE CAIXA DO INSS - 2015/2016 - (EM R\$ MIL)        |                    |                    |                       |
|--|--------------------|--------------------|-----------------------|
| DISCRIMINAÇÃO  | AGOSTO/2016        | ACUMULADO EM 2016  | ACUMULADO EM 12 MESES |
| Arrecadação Própria                                      | 28.466.852         | 230.093.539        | 357.715.555           |
| (+) Arrecadação Simples                                  | 2.818.739          | 22.260.160         | 33.608.840            |
| (+) Outras Arrecadações                                  | 274.262            | 1.082.303          | 2.117.771             |
| <b>(=) Arrecadação Bruta</b>                             | <b>31.559.853</b>  | <b>253.436.002</b> | <b>393.442.167</b>    |
| (-) Ressarcimentos e Restituições                        | 13.967             | 188.206            | 257.840               |
| (-) Recolhimentos de Outras Entidades                    | 3.018.876          | 26.432.505         | 38.371.173            |
| <b>(=) Arrecadação Líquida</b>                           | <b>28.527.009</b>  | <b>226.815.291</b> | <b>354.813.154</b>    |
| Total de Benefícios                                      | 43.841.238         | 314.389.614        | 485.242.685           |
| (-) Benefícios Devolvidos                                | -62.586            | -728.473           | 873.191               |
| <b>(=) Benefícios Previdenciários</b>                    | <b>43.903.824</b>  | <b>315.118.086</b> | <b>484.369.494</b>    |
| <b>Saldo Previdenciário (Arrec. Líq. - Benef. Prev.)</b> | <b>-15.314.228</b> | <b>-87.574.323</b> | <b>-130.429.531</b>   |

FONTE: Divisão de Programação Financeira do INSS.

| PARTICIPAÇÃO DA ARRECADAÇÃO LÍQUIDA E DA DESPESA COM BENEFÍCIOS DO REGIME GERAL DE PREVIDÊNCIA SOCIAL NO PIB - 2015 |                               |          |                              |          |
|---|-------------------------------|----------|------------------------------|----------|
| PIB (R\$ MILHÃO)<br>(1)   | ARRECADAÇÃO LÍQUIDA (R\$ MIL) | % NO PIB | BENEFÍCIOS DO RGPS (R\$ MIL) | % NO PIB |
| 5.904.331   | 350.272.004                   | 5,93     | 438.163.319                  | 7,42     |

FONTE: Divisão de Programação Financeira do INSS e IBGE.

| Clientela | BENEFÍCIOS CONCEDIDOS |                 |             |                 | BENEFÍCIOS EMITIDOS |                 |
|-----------|-----------------------|-----------------|-------------|-----------------|---------------------|-----------------|
|           | Acumulado em 2015     |                 | agosto/2016 |                 | agosto/2016         |                 |
|           | Quantidade            | Valor (R\$ Mil) | Quantidade  | Valor (R\$ Mil) | Quantidade          | Valor (R\$ Mil) |
| Total     | 4.344.701             | 5.038.458       | 469.094     | 609.474         | 33.555.874          | 55.415.021      |
| Urbana    | 3.546.427             | 4.408.752       | 386.328     | 536.609         | 24.101.324          | 43.895.490      |
| Rural     | 798.274               | 629.706         | 82.766      | 72.865          | 9.454.550           | 11.519.531      |

FONTE: DATAPREV, SUB, SÍNTESE.

| OUTRAS INFORMAÇÕES DE BENEFÍCIOS |                 |                      |               | TEMPO MÉDIO DE CONCESSÃO (EM DIAS) |             |
|----------------------------------|-----------------|----------------------|---------------|------------------------------------|-------------|
| julho/2016                       |                 | agosto/2016          |               | julho/2016                         | agosto/2016 |
| Benefícios Cessados              |                 | Benefícios Suspensos |               |                                    |             |
| Quantidade                       | Valor (R\$ Mil) | Requerimentos        | Requerimentos |                                    |             |
|                                  |                 | Requeridos           | Indeferidos   |                                    |             |
| 483.113                          | 588.460         | 35.998               | 808.441       | 342.171                            | 49          |
|                                  |                 |                      |               |                                    | 54          |

FONTE: DATAPREV, SUB, SÍNTESE e SUIBE.

(1) PIB corrente a preço de mercado, dado preliminar de 2014, conforme divulgado pelo Instituto Brasileiro de Geografia e Estatística - IBGE

(2) Corresponde ao número médio mensal de contribuintes, ou seja, à soma do número de meses com contribuição para cada trabalhador, dividido por 12.

| DADOS POPULACIONAIS - 2014   |                    |
|--|--------------------|
| DISCRIMINAÇÃO  | TOTAL              |
| <b>População Residente</b>   | <b>203.190.852</b> |
| Urbana   | 172.827.183        |
| Rural  | 30.363.669         |
| <b>População Economicamente Ativa</b>  | <b>106.824.410</b> |
| Ocupada  | 99.447.612         |
| Desocupada   | 7.376.798          |
| <b>População Não Economicamente Ativa</b>  | <b>68.409.995</b>  |
| <b>População Ocupada Segundo Posição no Trabalho Principal:</b>                            |                    |
| <b>Total</b>   | <b>99.447.612</b>  |
| <b>Empregados</b>  | <b>60.651.051</b>  |
| Com carteira de trabalho assinada  | 38.913.477         |
| Funcionários públicos estatutários e militares   | 7.168.505          |
| Outros e sem declaração  | 14.569.069         |
| <b>Trabalhador Doméstico</b>   | <b>6.491.351</b>   |
| Com carteira de trabalho assinada  | 2.057.792          |
| Sem carteira de trabalho assinada e sem declaração   | 4.433.559          |
| <b>Conta Própria</b>   | <b>21.171.473</b>  |
| <b>Empregador</b>  | <b>3.728.845</b>   |
| <b>Trabalhadores na produção para o próprio consumo e na construção para o próprio uso</b> | <b>4.427.025</b>   |
| <b>Não remunerados</b>   | <b>2.856.056</b>   |
| <b>Contribuintes para instituto de previdência em qualquer trabalho</b>                    | <b>60.833.940</b>  |

FONTE: PNAD/IBGE - 2014.

| QUANTIDADE DE CONTRIBUINTES PARA O REGIME GERAL DE PREVIDÊNCIA SOCIAL (2) - 2014 |                   |
|--|-------------------|
| <b>TOTAL</b>   | <b>54.796.761</b> |
| Empregados   | 42.697.634        |
| Contribuinte Individual  | 9.223.937         |
| Trabalhador Doméstico  | 1.463.505         |
| Facultativo  | 1.408.211         |
| Segurado Especial  | 3.368             |
| Ignorado   | 106               |

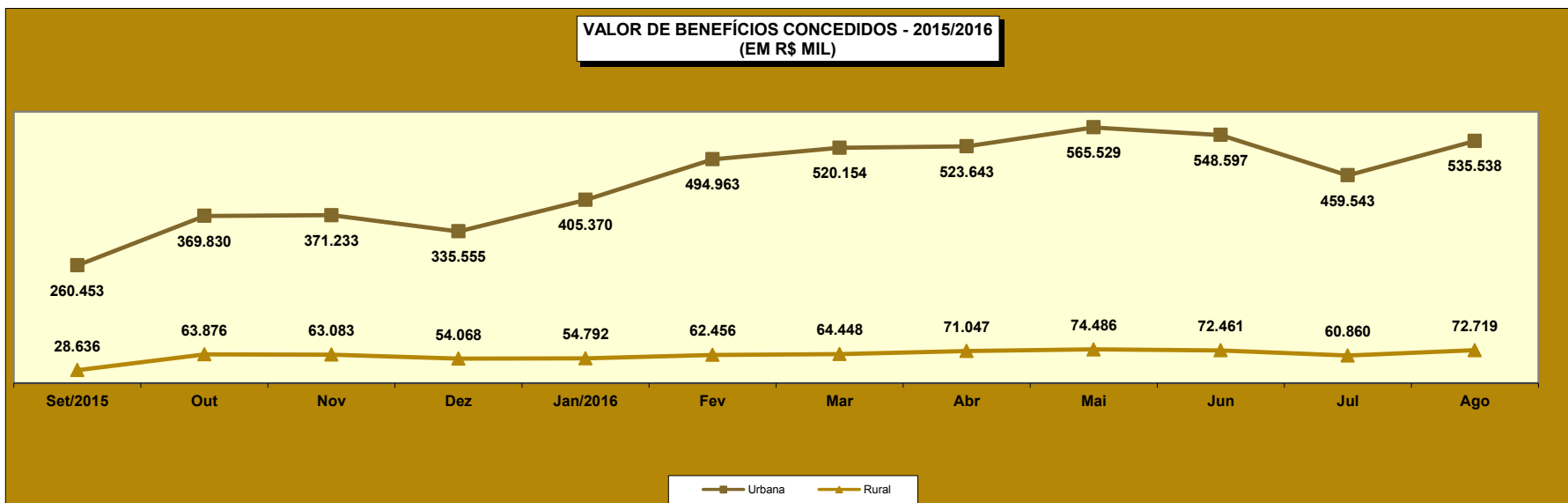
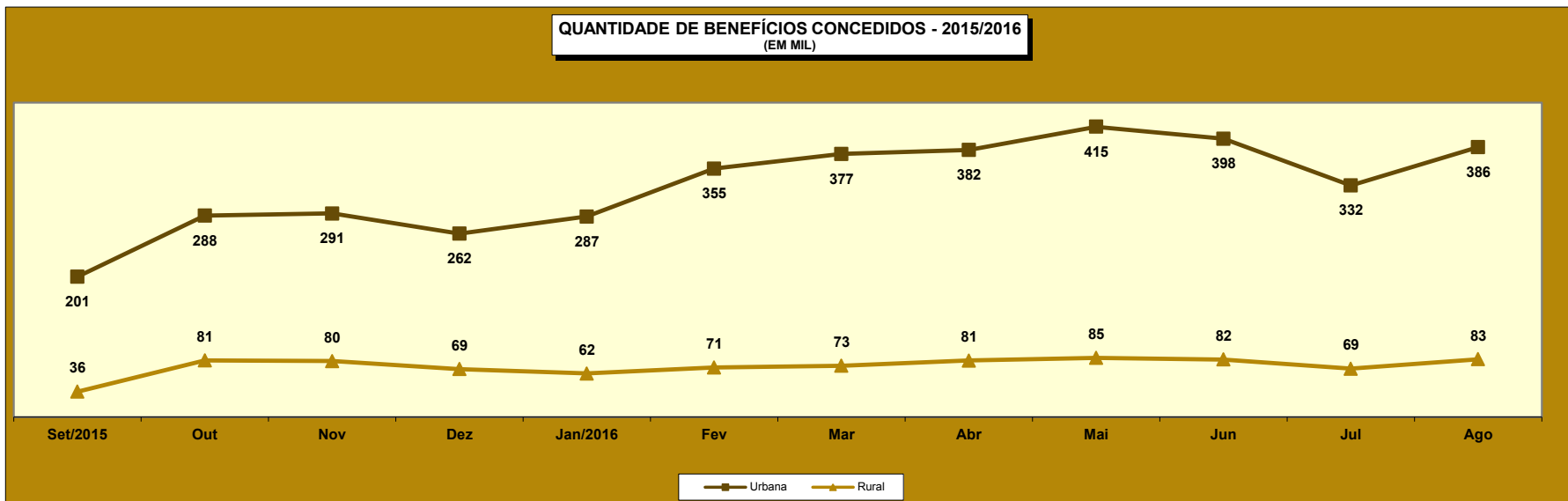
FONTE: DATAPREV, CNIS.

## 02 EVOLUÇÃO DOS BENEFÍCIOS CONCEDIDOS (PARTE 1) - 2000/2016

| ANOS/MESES          | QUANTIDADE       |   |                  |                | VALOR (R\$)          |   |                      |                    | VALOR MÉDIO (R\$) |                 |               | TEMPO MÉDIO DE CONCESSÃO (EM DIAS) |
|---------------------|------------------|---|------------------|----------------|----------------------|---|----------------------|--------------------|-------------------|-----------------|---------------|------------------------------------|
|                     | Total            | Variação em relação ao ano/mês anterior (%) | Clientela        |                | Total                | Variação em relação ao ano/mês anterior (%) | Clientela            |                    | Total             | Clientela       |               |                                    |
|                     |                  |   | Urbana           | Rural          |                      |   | Urbana               | Rural              |                   | Urbana          | Rural         |                                    |
| 2000 Total          | 2.949.149        | 31,03                                       | 1.931.342        | 1.017.807      | 896.535.757          | 46,05                                       | 740.633.686          | 155.902.071        | 304,00            | 383,48          | 153,17        | ...                                |
| 2001 Total          | 2.856.334        | -3,15                                       | 1.844.854        | 1.011.480      | 970.615.974          | 8,26  | 792.654.300          | 177.961.675        | 339,81            | 429,66          | 175,94        | ...                                |
| 2002 Total          | 3.867.564        | 35,40                                       | 2.642.182        | 1.225.382      | 1.468.356.781        | 51,28                                       | 1.225.064.535        | 243.292.246        | 379,66            | 463,66          | 198,54        | ...                                |
| 2003 Total          | 3.545.376        | -8,33                                       | 2.566.950        | 978.426        | 1.598.961.990        | 8,89  | 1.369.224.144        | 229.737.846        | 451,00            | 533,41          | 234,80        | ...                                |
| 2004 Total          | 3.993.529        | 12,64                                       | 2.998.244        | 995.285        | 1.883.544.019        | 17,80                                       | 1.626.839.506        | 256.704.513        | 471,65            | 542,60          | 257,92        | ...                                |
| 2005 Total          | 3.955.723        | -0,95                                       | 2.986.777        | 968.946        | 2.075.559.872        | 10,19                                       | 1.794.480.412        | 281.079.460        | 524,70            | 600,81          | 290,09        | ...                                |
| 2006 Total          | 4.238.816        | 7,16  | 3.221.479        | 1.017.337      | 2.454.718.849        | 18,27                                       | 2.108.750.810        | 345.968.039        | 579,10            | 654,59          | 340,07        | ...                                |
| 2007 Total          | 4.173.350        | -1,54                                       | 3.157.008        | 1.016.342      | 2.565.614.483        | 4,52  | 2.185.671.623        | 379.942.860        | 614,76            | 692,32          | 373,83        | ...                                |
| 2008 Total          | 4.461.842        | 6,91  | 3.408.788        | 1.053.054      | 2.939.609.022        | 14,58                                       | 2.506.754.117        | 432.854.905        | 658,83            | 735,38          | 411,05        | ...                                |
| 2009 Total          | 4.473.905        | 0,27  | 3.389.215        | 1.084.690      | 3.183.818.356        | 8,31  | 2.682.419.674        | 501.398.683        | 711,64            | 791,46          | 462,25        | ...                                |
| 2010 Total          | 4.640.120        | 3,72  | 3.565.641        | 1.074.479      | 3.581.722.281        | 12,50                                       | 3.033.730.446        | 547.991.835        | 771,90            | 850,82          | 510,01        | ...                                |
| 2011 Total          | 4.767.039        | 2,74  | 3.737.177        | 1.029.862      | 3.974.824.813        | 10,98                                       | 3.413.642.786        | 561.182.027        | 833,81            | 913,43          | 544,91        | ...                                |
| 2012 Total          | 4.957.681        | 4,00  | 3.921.951        | 1.035.730      | 4.532.732.386        | 14,04                                       | 3.887.990.893        | 644.741.493        | 914,28            | 991,34          | 622,50        | ...                                |
| 2013 Total          | 5.207.629        | 5,04  | 4.169.903        | 1.037.726      | 5.142.736.655        | 13,46                                       | 4.438.965.291        | 703.771.364        | 987,54            | 1.064,52        | 678,19        | ...                                |
| 2014 Total          | 5.211.030        | 0,07  | 4.214.863        | 996.167        | 5.485.224.495        | 6,66  | 4.763.421.962        | 721.802.533        | 1.052,62          | 1.130,15        | 724,58        | ...                                |
| 2015 Total          | 4.344.701        | -16,62                                      | 3.546.427        | 798.274        | 5.038.457.733        | -8,14                                       | 4.408.752.229        | 629.705.504        | 1.159,68          | 1.243,15        | 788,83        | ...                                |
| Janeiro             | 373.498          | 1,11  | 306.506          | 66.992         | 432.885.670          | 9,23  | 380.100.774          | 52.784.896         | 1.159,00          | 1.240,11        | 787,93        | 38                                 |
| Fevereiro           | 366.274          | -1,93                                       | 302.292          | 63.982         | 419.057.753          | -3,19                                       | 368.617.120          | 50.440.634         | 1.144,11          | 1.219,41        | 788,36        | 38                                 |
| Março               | 505.817          | 38,10                                       | 417.461          | 88.356         | 573.884.169          | 36,95                                       | 504.217.943          | 69.666.226         | 1.134,57          | 1.207,82        | 788,47        | 35                                 |
| Abril               | 411.800          | -18,59                                      | 333.287          | 78.513         | 461.631.206          | -19,56                                      | 399.722.611          | 61.908.595         | 1.121,01          | 1.199,33        | 788,51        | 35                                 |
| Mai                 | 407.210          | -1,11                                       | 327.823          | 79.387         | 457.424.958          | -0,91                                       | 394.816.086          | 62.608.873         | 1.123,31          | 1.204,36        | 788,65        | 32                                 |
| Junho               | 420.434          | 3,25  | 339.583          | 80.851         | 473.865.103          | 3,59  | 410.085.220          | 63.779.883         | 1.127,09          | 1.207,61        | 788,86        | 31                                 |
| Julho               | 300.320          | -28,57                                      | 256.156          | 44.164         | 358.811.025          | -24,28                                      | 323.987.972          | 34.823.053         | 1.194,76          | 1.264,81        | 788,49        | 30                                 |
| Agosto              | 250.556          | -16,57                                      | 220.605          | 29.951         | 311.070.750          | -13,31                                      | 287.459.734          | 23.611.017         | 1.241,52          | 1.303,05        | 788,32        | 32                                 |
| Setembro            | 237.151          | -5,35                                       | 200.783          | 36.368         | 289.667.234          | -6,88                                       | 260.973.554          | 28.693.680         | 1.221,45          | 1.299,78        | 788,98        | 38                                 |
| Outubro             | 369.202          | 55,68                                       | 288.170          | 81.032         | 434.572.773          | 50,02                                       | 370.569.497          | 64.003.276         | 1.177,06          | 1.285,94        | 789,85        | 49                                 |
| Novembro            | 371.405          | 0,60  | 291.335          | 80.070         | 435.185.093          | 0,14  | 371.975.727          | 63.209.365         | 1.171,73          | 1.276,80        | 789,43        | 56                                 |
| Dezembro            | 331.034          | -10,87                                      | 262.426          | 68.608         | 390.401.997          | -10,29                                      | 336.225.991          | 54.176.006         | 1.179,34          | 1.281,22        | 789,65        | 61                                 |
| 2016 Janeiro        | 349.198          | 5,49  | 286.889          | 62.309         | 461.082.351          | 18,10                                       | 406.181.138          | 54.901.213         | 1.320,40          | 1.415,81        | 881,11        | 69                                 |
| Fevereiro           | 426.512          | 22,14                                       | 355.489          | 71.023         | 558.533.669          | 21,14                                       | 495.953.112          | 62.580.557         | 1.309,54          | 1.395,13        | 881,13        | 73                                 |
| Março               | 449.935          | 5,49  | 376.622          | 73.313         | 585.771.353          | 4,88  | 521.194.441          | 64.576.912         | 1.301,90          | 1.383,87        | 880,84        | 73                                 |
| Abril               | 462.993          | 2,90  | 382.132          | 80.861         | 595.879.389          | 1,73  | 524.690.246          | 71.189.143         | 1.287,02          | 1.373,06        | 880,39        | 66                                 |
| Mai                 | 500.239          | 8,04  | 415.499          | 84.740         | 641.295.389          | 7,62  | 566.660.405          | 74.634.984         | 1.281,98          | 1.363,81        | 880,75        | 57                                 |
| Junho               | 480.846          | -3,88                                       | 398.418          | 82.428         | 622.299.927          | -2,96                                       | 549.694.046          | 72.605.881         | 1.294,18          | 1.379,69        | 880,84        | 54                                 |
| Julho               | 400.827          | -16,64                                      | 331.569          | 69.258         | 521.443.724          | -16,21                                      | 460.462.397          | 60.981.327         | 1.300,92          | 1.388,74        | 880,50        | 52                                 |
| <b>Agosto</b>       | <b>469.094</b>   | <b>17,03</b>                                | <b>386.328</b>   | <b>82.766</b>  | <b>609.473.522</b>   | <b>16,88</b>                                | <b>536.608.775</b>   | <b>72.864.747</b>  | <b>1.299,26</b>   | <b>1.389,00</b> | <b>880,37</b> | <b>54</b>                          |
| <b>Subtotal (1)</b> | <b>3.539.644</b> | <b>16,59</b>                                | <b>2.932.946</b> | <b>606.698</b> | <b>4.595.779.324</b> | <b>31,74</b>                                | <b>4.061.444.560</b> | <b>534.334.764</b> | <b>1.298,37</b>   | <b>1.384,77</b> | <b>880,73</b> | -                                  |

FONTES: DATAPREV, SUB, SINTESE e BMD

(1) As variações correspondem à razão entre o acumulado do ano e o acumulado do mesmo período do ano anterior.



02

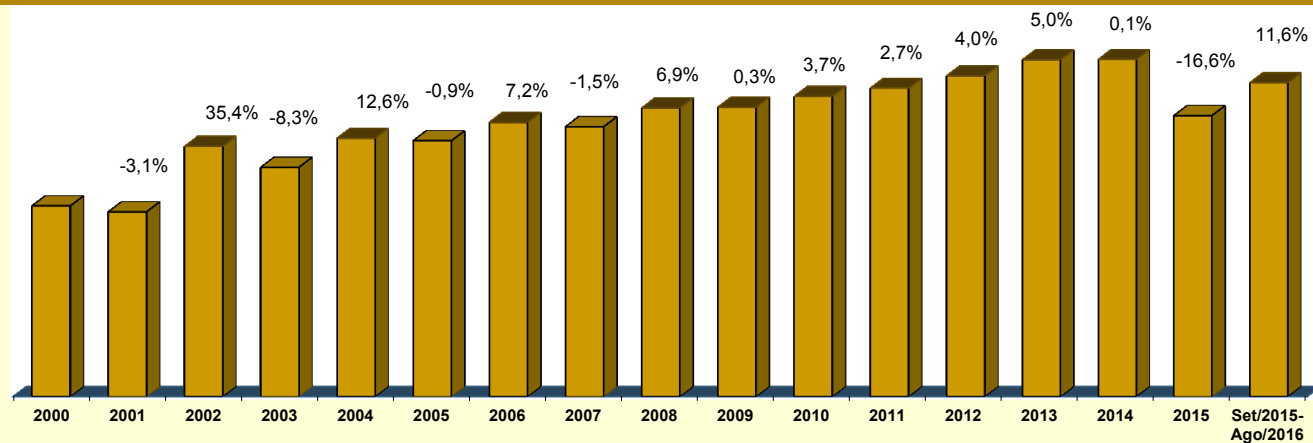
## EVOLUÇÃO DOS BENEFÍCIOS CONCEDIDOS (PARTE 2) - 2000/2016

| ANOS/MESES          | QUANTIDADE       |                           |                |            | VALOR (R\$)          |                           |                    |                | VALOR MÉDIO (R\$) |                           |               |                 |
|---------------------|------------------|---------------------------|----------------|------------|----------------------|---------------------------|--------------------|----------------|-------------------|---------------------------|---------------|-----------------|
|                     | Total            | Grandes Grupos de Espécie |                |            | Total                | Grandes Grupos de Espécie |                    |                | Total             | Grandes Grupos de Espécie |               |                 |
|                     |                  | RGPS                      | Assistencial   | EPU        |                      | RGPS                      | Assistencial       | EPU            |                   | RGPS                      | Assis-tencial | EPU             |
| <b>2000</b> Total   | 2.949.149        | 2.732.565                 | 215.870        | 714        | 896.535.757          | 864.465.806               | 31.785.068         | 284.883        | 304,00            | 316,36                    | 147,24        | 399,00          |
| <b>2001</b> Total   | 2.856.334        | 2.677.014                 | 178.675        | 645        | 970.615.974          | 939.553.137               | 30.769.913         | 292.924        | 339,81            | 350,97                    | 172,21        | 454,15          |
| <b>2002</b> Total   | 3.867.564        | 3.582.765                 | 284.240        | 559        | 1.468.356.781        | 1.412.486.196             | 55.524.280         | 346.304        | 379,66            | 394,24                    | 195,34        | 619,51          |
| <b>2003</b> Total   | 3.545.376        | 3.309.149                 | 235.655        | 572        | 1.598.961.990        | 1.544.192.639             | 54.317.236         | 452.115        | 451,00            | 466,64                    | 230,49        | 790,41          |
| <b>2004</b> Total   | 3.993.529        | 3.534.436                 | 458.258        | 835        | 1.883.544.019        | 1.767.528.002             | 115.415.890        | 600.127        | 471,65            | 500,09                    | 251,86        | 718,71          |
| <b>2005</b> Total   | 3.955.724        | 3.637.417                 | 317.655        | 652        | 2.076.160.709        | 1.984.578.371             | 91.092.899         | 489.439        | 524,85            | 545,60                    | 286,77        | 750,67          |
| <b>2006</b> Total   | 4.238.816        | 3.932.623                 | 305.493        | 700        | 2.454.718.849        | 2.351.066.546             | 103.022.256        | 630.047        | 579,10            | 597,84                    | 337,23        | 900,07          |
| <b>2007</b> Total   | 4.173.350        | 3.846.213                 | 326.509        | 628        | 2.565.614.483        | 2.442.972.963             | 122.059.721        | 581.799        | 614,76            | 635,16                    | 373,83        | 926,43          |
| <b>2008</b> Total   | 4.461.842        | 4.083.135                 | 377.324        | 1.383      | 2.939.609.022        | 2.783.625.365             | 154.770.467        | 1.213.190      | 658,83            | 681,74                    | 410,18        | 877,22          |
| <b>2009</b> Total   | 4.473.905        | 4.108.220                 | 362.090        | 3.595      | 3.183.818.356        | 3.013.322.876             | 167.087.472        | 3.408.009      | 711,64            | 733,49                    | 461,45        | 947,99          |
| <b>2010</b> Total   | 4.640.120        | 4.261.083                 | 376.438        | 2.599      | 3.581.722.281        | 3.387.149.314             | 191.746.367        | 2.826.601      | 771,90            | 794,90                    | 509,37        | 1.087,57        |
| <b>2011</b> Total   | 4.767.039        | 4.423.616                 | 341.291        | 2.132      | 3.974.824.813        | 3.786.637.079             | 185.733.712        | 2.454.023      | 833,81            | 856,00                    | 544,21        | 1.151,04        |
| <b>2012</b> Total   | 4.957.681        | 4.629.268                 | 327.038        | 1.375      | 4.532.732.386        | 4.327.514.932             | 203.419.876        | 1.797.578      | 914,28            | 934,82                    | 622,01        | 1.307,33        |
| <b>2013</b> Total   | 5.207.629        | 4.851.554                 | 355.165        | 910        | 5.142.736.655        | 4.900.654.776             | 240.705.598        | 1.376.281      | 987,54            | 1.010,12                  | 677,73        | 1.512,40        |
| <b>2014</b> Total   | 5.211.030        | 4.866.734                 | 343.669        | 627        | 5.485.224.495        | 5.235.465.186             | 248.766.109        | 993.200        | 1.052,62          | 1.075,77                  | 723,85        | 1.584,05        |
| <b>2015</b> Total   | 4.344.701        | 4.065.490                 | 278.683        | 528        | 5.038.457.733        | 4.817.687.216             | 219.840.504        | 930.013        | 1.159,68          | 1.185,02                  | 788,86        | 1.761,39        |
| <b>2015</b> Janeiro | 373.498          | 349.670                   | 23.781         | 47         | 432.885.670          | 414.170.057               | 18.646.082         | 69.532         | 1.159,00          | 1.184,46                  | 784,07        | 1.479,40        |
| Fevereiro           | 366.274          | 342.142                   | 24.093         | 39         | 419.057.753          | 400.013.118               | 18.984.657         | 59.978         | 1.144,11          | 1.169,14                  | 787,97        | 1.537,89        |
| Março               | 505.817          | 471.651                   | 34.113         | 53         | 573.884.169          | 546.895.941               | 26.881.137         | 107.092        | 1.134,57          | 1.159,54                  | 788,00        | 2.020,59        |
| Abril               | 411.800          | 382.072                   | 29.657         | 71         | 461.631.206          | 438.150.418               | 23.369.744         | 111.044        | 1.121,01          | 1.146,77                  | 788,00        | 1.564,00        |
| Maio                | 407.210          | 379.794                   | 27.363         | 53         | 457.424.958          | 435.776.610               | 21.561.934         | 86.414         | 1.123,31          | 1.147,40                  | 788,00        | 1.630,46        |
| Junho               | 420.434          | 390.676                   | 29.718         | 40         | 473.865.103          | 450.382.223               | 23.418.379         | 64.501         | 1.127,09          | 1.152,83                  | 788,02        | 1.612,52        |
| Julho               | 300.320          | 282.958                   | 17.334         | 28         | 358.811.025          | 345.063.262               | 13.659.389         | 88.374         | 1.194,76          | 1.219,49                  | 788,01        | 3.156,22        |
| Agosto              | 250.556          | 240.716                   | 9.827          | 13         | 311.070.750          | 303.308.907               | 7.744.622          | 17.221         | 1.241,52          | 1.260,03                  | 788,10        | 1.324,69        |
| Setembro            | 237.151          | 225.697                   | 11.434         | 20         | 289.667.234          | 280.630.182               | 9.010.246          | 26.807         | 1.221,45          | 1.243,39                  | 788,02        | 1.340,35        |
| Outubro             | 369.202          | 345.870                   | 23.267         | 65         | 434.572.773          | 416.062.964               | 18.412.640         | 97.169         | 1.177,06          | 1.202,95                  | 791,36        | 1.494,91        |
| Novembro            | 371.405          | 345.215                   | 26.146         | 44         | 435.185.093          | 414.254.377               | 20.854.968         | 75.748         | 1.171,73          | 1.199,99                  | 797,64        | 1.721,55        |
| Dezembro            | 331.034          | 309.029                   | 21.950         | 55         | 390.401.997          | 372.979.157               | 17.296.707         | 126.134        | 1.179,34          | 1.206,94                  | 788,00        | 2.293,34        |
| <b>2016</b> Janeiro | 349.198          | 328.050                   | 21.104         | 44         | 461.082.351          | 442.417.496               | 18.578.783         | 86.073         | 1.320,40          | 1.348,63                  | 880,34        | 1.956,20        |
| Fevereiro           | 426.512          | 399.877                   | 26.597         | 38         | 558.533.669          | 534.638.328               | 23.830.942         | 64.398         | 1.309,54          | 1.337,01                  | 896,00        | 1.694,69        |
| Março               | 449.935          | 417.873                   | 32.010         | 52         | 585.771.353          | 557.460.323               | 28.169.893         | 141.137        | 1.301,90          | 1.334,04                  | 880,03        | 2.714,17        |
| Abril               | 462.993          | 430.544                   | 32.408         | 41         | 595.879.389          | 567.286.584               | 28.520.046         | 72.759         | 1.287,02          | 1.317,60                  | 880,03        | 1.774,62        |
| Maio                | 500.239          | 467.778                   | 32.425         | 36         | 641.295.389          | 612.698.302               | 28.534.413         | 62.674         | 1.281,98          | 1.309,81                  | 880,01        | 1.740,96        |
| Junho               | 480.846          | 449.155                   | 31.644         | 47         | 622.299.927          | 594.341.941               | 27.847.383         | 110.604        | 1.294,18          | 1.323,24                  | 880,02        | 2.353,27        |
| Julho               | 400.827          | 374.425                   | 26.358         | 44         | 521.443.724          | 498.173.997               | 23.194.343         | 75.383         | 1.300,92          | 1.330,50                  | 879,97        | 1.713,26        |
| <b>Agosto</b>       | <b>469.094</b>   | <b>435.740</b>            | <b>33.308</b>  | <b>46</b>  | <b>609.473.522</b>   | <b>580.086.640</b>        | <b>29.311.623</b>  | <b>75.259</b>  | <b>1.299,26</b>   | <b>1.331,27</b>           | <b>880,02</b> | <b>1.636,07</b> |
| <b>Subtotal</b>     | <b>3.539.644</b> | <b>3.303.442</b>          | <b>235.854</b> | <b>348</b> | <b>4.595.779.324</b> | <b>4.387.103.611</b>      | <b>207.987.425</b> | <b>688.288</b> | <b>1.298,37</b>   | <b>1.328,04</b>           | <b>881,85</b> | <b>1.977,84</b> |

FONTES: DATAPREV, SUB, SINTESE e BMD

Obs.: As quantidades e valores dos benefícios Assistenciais e de Encargos Previdenciários da União, no período de março de 2012 para trás estão diferentes do publicado anteriormente em decorrência da reclassificação dos benefícios de pensão mensal vitalícia do seringueiro e do dependente do seringueiro, que migraram de Assistencial para EPU. Essa tabela considera a classificação atual para todo o período.

QUANTIDADE ANUAL DE BENEFÍCIOS CONCEDIDOS - 2000/2016





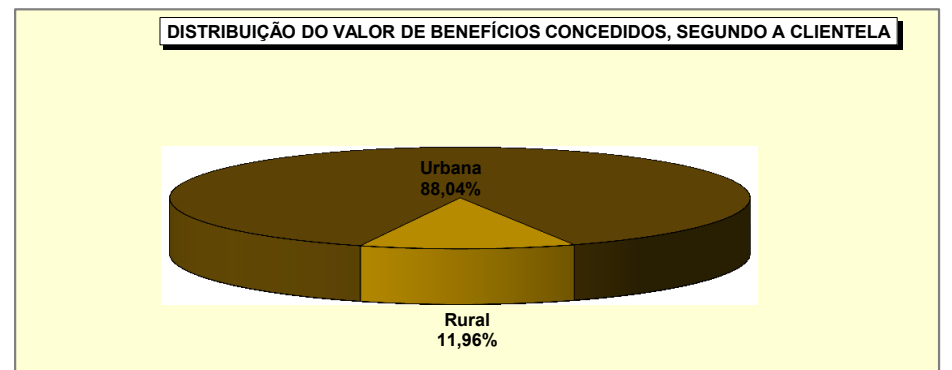
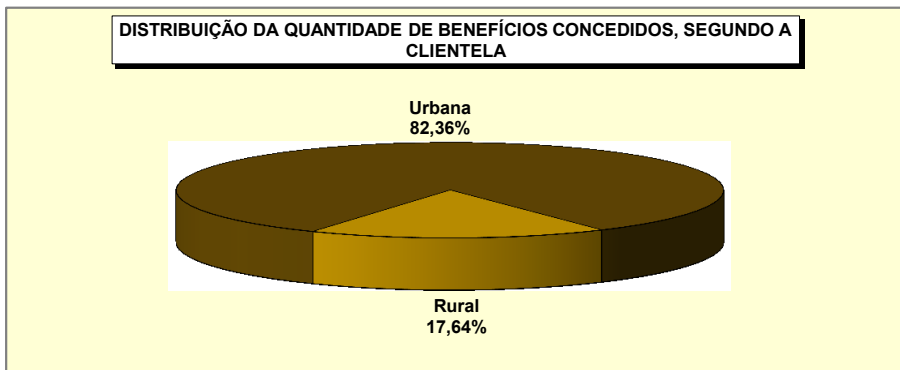
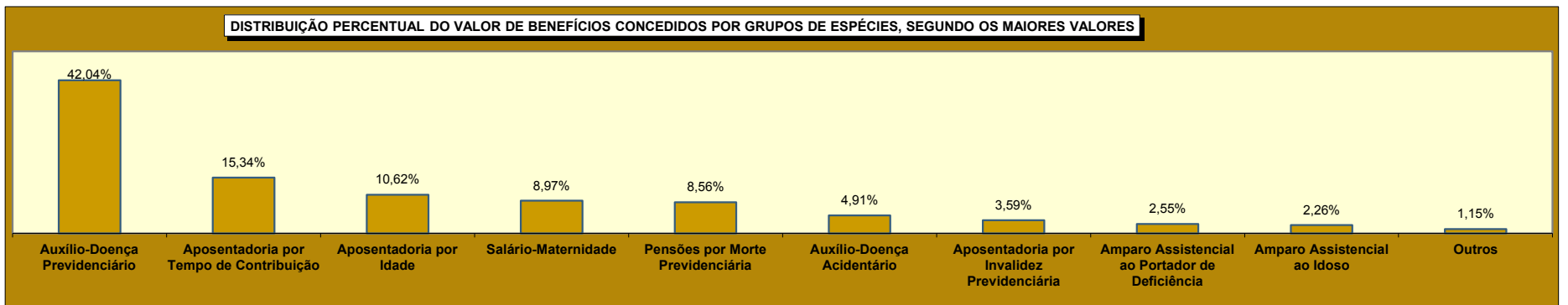
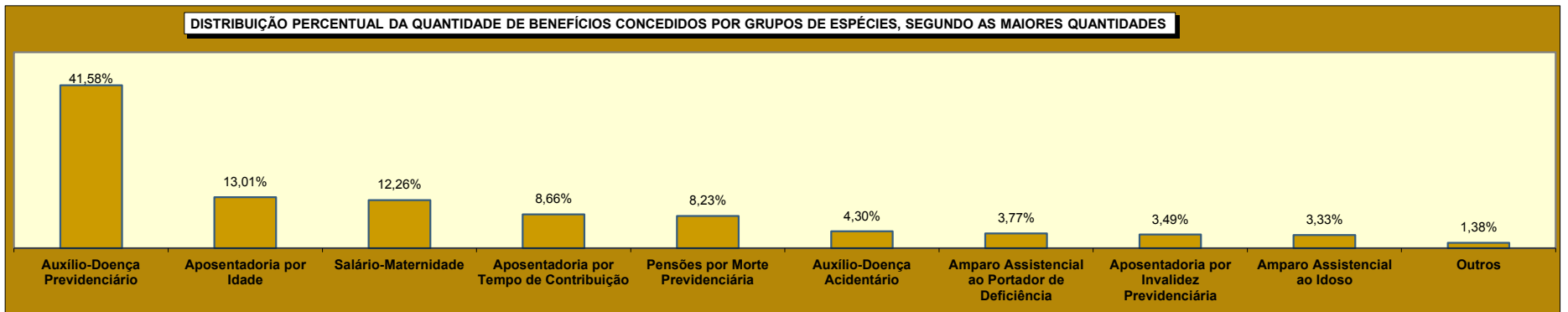
## 03 BENEFÍCIOS CONCEDIDOS, SEGUNDO OS GRUPOS DE ESPÉCIES

| GRUPOS DE ESPÉCIES                                 | QUANTIDADE     |               |               |                |  |                |               | VALOR (R\$)        |               |               |                |  |                    |                   | VALOR MÉDIO (R\$) |                 |               |
|--|----------------|---------------|---------------|----------------|--|----------------|---------------|--------------------|---------------|---------------|----------------|--|--------------------|-------------------|-------------------|-----------------|---------------|
|  | Total          | % do total    | % do grupo    | % do sub-grupo | Variação em relação ao mês anterior (em %) | Clientela      |               | Total              | % do total    | % do grupo    | % do sub-grupo | Variação em relação ao mês anterior (em %) | Clientela          |                   | Total             | Clientela       |               |
|  |                |               |               |                |  | Urbana         | Rural         |                    |               |               |                |  | Urbana             | Rural             |                   | Urbana          | Rural         |
| <b>TOTAL</b>                                       | <b>469.094</b> | <b>100,00</b> |               |                | <b>17,03</b>                               | <b>386.328</b> | <b>82.766</b> | <b>609.473.522</b> | <b>100,00</b> |               |                | <b>16,88</b>                               | <b>536.608.775</b> | <b>72.864.747</b> | <b>1.299,26</b>   | <b>1.389,00</b> | <b>880,37</b> |
| <b>BENEFÍCIOS DO RGPS</b>                          | <b>435.740</b> | <b>92,89</b>  | <b>100,00</b> |                | <b>16,38</b>                               | <b>352.974</b> | <b>82.766</b> | <b>580.086.640</b> | <b>95,18</b>  | <b>100,00</b> |                | <b>16,44</b>                               | <b>507.221.893</b> | <b>72.864.747</b> | <b>1.331,27</b>   | <b>1.437,00</b> | <b>880,37</b> |
| <b>Previdenciários</b>                             | <b>412.642</b> | <b>87,97</b>  | <b>94,70</b>  | <b>100,00</b>  | <b>16,43</b>                               | <b>331.076</b> | <b>81.566</b> | <b>546.503.037</b> | <b>89,67</b>  | <b>94,21</b>  | <b>100,00</b>  | <b>16,52</b>                               | <b>474.669.013</b> | <b>71.834.023</b> | <b>1.324,40</b>   | <b>1.433,72</b> | <b>880,69</b> |
| Aposentadorias                                     | 117.961        | 25,15         | 27,07         | 28,59          | 19,30                                      | 87.998         | 29.963        | 180.139.237        | 29,56         | 31,05         | 32,96          | 19,78                                      | 153.648.862        | 26.490.374        | 1.527,11          | 1.746,05        | 884,10        |
| Idade  | 61.006         | 13,01         | 14,00         | 14,78          | 19,28                                      | 33.326         | 27.680        | 64.723.696         | 10,62         | 11,16         | 11,84          | 19,63                                      | 40.277.223         | 24.446.473        | 1.060,94          | 1.208,58        | 883,18        |
| Invalidez  | 16.353         | 3,49          | 3,75          | 3,96           | 21,45                                      | 14.237         | 2.116         | 21.894.878         | 3,59          | 3,77          | 4,01           | 21,16                                      | 20.029.516         | 1.865.362         | 1.338,89          | 1.406,86        | 881,55        |
| Tempo de Contribuição                              | 40.602         | 8,66          | 9,32          | 9,84           | 18,47                                      | 40.435         | 167           | 93.520.662         | 15,34         | 16,12         | 17,11          | 19,56                                      | 93.342.123         | 178.540           | 2.303,35          | 2.308,45        | 1.069,10      |
| Pensões por Morte                                  | 38.610         | 8,23          | 8,86          | 9,36           | 15,33                                      | 26.450         | 12.160        | 52.191.605         | 8,56          | 9,00          | 9,55           | 14,42                                      | 41.440.206         | 10.751.399        | 1.351,76          | 1.566,74        | 884,16        |
| Auxílios   | 198.549        | 42,33         | 45,57         | 48,12          | 15,26                                      | 179.301        | 19.248        | 259.504.702        | 42,58         | 44,74         | 47,48          | 15,07                                      | 242.684.578        | 16.820.125        | 1.307,01          | 1.353,50        | 873,86        |
| Doença   | 195.058        | 41,58         | 44,76         | 47,27          | 15,20                                      | 176.207        | 18.851        | 256.232.755        | 42,04         | 44,17         | 46,89          | 15,05                                      | 239.640.251        | 16.592.504        | 1.313,62          | 1.359,99        | 880,19        |
| Acidente   | 1.275          | 0,27          | 0,29          | 0,31           | 26,49                                      | 989            | 286           | 855.136            | 0,14          | 0,15          | 0,16           | 22,78                                      | 727.909            | 127.228           | 670,70            | 736,00          | 444,85        |
| Reclusão   | 2.216          | 0,47          | 0,51          | 0,54           | 14,70                                      | 2.105          | 111           | 2.416.811          | 0,40          | 0,42          | 0,44           | 15,07                                      | 2.316.418          | 100.393           | 1.090,62          | 1.100,44        | 904,44        |
| Salário-Maternidade                                | 57.522         | 12,26         | 13,20         | 13,94          | 15,55                                      | 37.327         | 20.195        | 54.667.493         | 8,97          | 9,42          | 10,00          | 15,08                                      | 36.895.368         | 17.772.125        | 950,38            | 988,44          | 880,03        |
| Abono de Permanência em Serviço 20%                | -              | -             | -             | -              | -  | -              | -             | -                  | -             | -             | -              | -  | -                  | -                 | -                 | -               | -             |
| <b>Acidentários</b>                                | <b>23.098</b>  | <b>4,92</b>   | <b>5,30</b>   | <b>100,00</b>  | <b>15,36</b>                               | <b>21.898</b>  | <b>1.200</b>  | <b>33.583.604</b>  | <b>5,51</b>   | <b>5,79</b>   | <b>100,00</b>  | <b>15,22</b>                               | <b>32.552.880</b>  | <b>1.030.724</b>  | <b>1.453,96</b>   | <b>1.486,57</b> | <b>858,94</b> |
| Aposentadorias por Invalidez                       | 944            | 0,20          | 0,22          | 4,09           | 26,03                                      | 887            | 57            | 1.582.745          | 0,26          | 0,27          | 4,71           | 26,50                                      | 1.532.392          | 50.353            | 1.676,64          | 1.727,61        | 883,38        |
| Pensão por Morte                                   | 43             | 0,01          | 0,01          | 0,19           | 48,28                                      | 42             | 1             | 79.804             | 0,01          | 0,01          | 0,24           | 74,67                                      | 78.924             | 880               | 1.855,90          | 1.879,14        | 880,00        |
| Auxílio-Doença                                     | 20.182         | 4,30          | 4,63          | 87,38          | 15,02                                      | 19.100         | 1.082         | 29.933.507         | 4,91          | 5,16          | 89,13          | 14,56                                      | 28.981.347         | 952.160           | 1.483,18          | 1.517,35        | 880,00        |
| Auxílio-Acidente                                   | 1.917          | 0,41          | 0,44          | 8,30           | 13,84                                      | 1.857          | 60            | 1.979.820          | 0,32          | 0,34          | 5,90           | 15,61                                      | 1.952.489          | 27.331            | 1.032,77          | 1.051,42        | 455,52        |
| Auxílio-Suplementar                                | 12             | 0,00          | 0,00          | 0,05           | -20,00                                     | 12             | -             | 7.728              | 0,00          | 0,00          | 0,02           | -17,18                                     | 7.728              | -                 | 644,01            | 644,01          | -             |
| <b>BENEFÍCIOS ASSISTENCIAIS</b>                    | <b>33.308</b>  | <b>7,10</b>   | <b>100,00</b> |                | <b>26,37</b>                               | <b>33.308</b>  | <b>-</b>      | <b>29.311.623</b>  | <b>4,81</b>   | <b>100,00</b> |                | <b>26,37</b>                               | <b>29.311.623</b>  | <b>-</b>          | <b>880,02</b>     | <b>880,02</b>   | <b>-</b>      |
| Amparos Assistenciais (LOAS)                       | 33.308         | 7,10          | 100,00        | 100,00         | 26,37                                      | 33.308         | -             | 29.311.623         | 4,81          | 100,00        | 100,00         | 26,37                                      | 29.311.623         | -                 | 880,02            | 880,02          | -             |
| Idoso  | 15.631         | 3,33          | 46,93         | 46,93          | 21,84                                      | 15.631         | -             | 13.755.484         | 2,26          | 46,93         | 46,93          | 21,85                                      | 13.755.484         | -                 | 880,01            | 880,01          | -             |
| Portador de Deficiência                            | 17.677         | 3,77          | 53,07         | 53,07          | 30,66                                      | 17.677         | -             | 15.556.138         | 2,55          | 53,07         | 53,07          | 30,66                                      | 15.556.138         | -                 | 880,02            | 880,02          | -             |
| Rendas Mensais Vitalícias                          | -              | -             | -             | -              | -  | -              | -             | -                  | -             | -             | -              | -  | -                  | -                 | -                 | -               | -             |
| Idade  | -              | -             | -             | -              | -  | -              | -             | -                  | -             | -             | -              | -  | -                  | -                 | -                 | -               | -             |
| Invalidez  | -              | -             | -             | -              | -  | -              | -             | -                  | -             | -             | -              | -  | -                  | -                 | -                 | -               | -             |
| <b>ENCARGOS PREVIDENCIÁRIOS DA UNIÃO (EPU) (1)</b> | <b>46</b>      | <b>0,01</b>   |               |                | <b>4,55</b>                                | <b>46</b>      | <b>-</b>      | <b>75.259</b>      | <b>0,01</b>   |               |                | <b>-0,16</b>                               | <b>75.259</b>      | <b>-</b>          | <b>1.636,07</b>   | <b>1.636,07</b> | <b>-</b>      |

FONTE: DATAPREV, SUB, SINTESE.

(1) Inclui as espécies: 22 - Pensão por morte estatutária; 26 - Pensão Especial (Lei nº 593/48); 37 - Aposentadoria de extranumerário da União; 38 - Aposentadoria da extinta CAPIN; 54 - Pensão especial vitalícia; 56 - Pensão mensal vitalícia por síndrome de talidomida; 58 - Aposentadoria excepcional de anistiado; 59 - Pensão por morte excepcional do anistiado; 60 - Pensão mensal especial vitalícia; 76 - Salário-família estatutário da RFFSA; 85 - Pensão mensal vitalícia do seringueiro;

86 - Pensão mensal vitalícia do dependente do seringueiro; 89 - Pensão especial à vítima da hemodíalise Caruaru; 96 - Pensão especial às pessoas atingidas pela hanseníase. Não inclui os complementos de EPU.



04

## BENEFÍCIOS CONCEDIDOS POR GRANDES GRUPOS, SEGUNDO AS FAIXAS DE VALOR

| FAIXAS DE VALOR<br>(EM PISOS<br>PREVIDENCIÁRIOS) | QUANTIDADE     |                    |                |                       |                             |           | VALOR (R\$)        |                    |                |                       |                             |               |
|--|----------------|--------------------|----------------|-----------------------|-----------------------------|-----------|--------------------|--------------------|----------------|-----------------------|-----------------------------|---------------|
|  | Total          | % sobre o<br>total | %<br>Acumulado | Benefícios<br>do RGPS | Benefícios<br>Assistenciais | EPU       | Total              | % sobre o<br>total | %<br>Acumulado | Benefícios do<br>RGPS | Benefícios<br>Assistenciais | EPU           |
| <b>TOTAL</b>                                     | <b>469.094</b> | <b>100,00</b>      | <b>-</b>       | <b>435.740</b>        | <b>33.308</b>               | <b>46</b> | <b>609.473.522</b> | <b>100,00</b>      | <b>-</b>       | <b>580.086.640</b>    | <b>29.311.623</b>           | <b>75.259</b> |
| < 1  | 2.365          | 0,50               | 0,50           | 2.362                 | 2                           | 1         | 1.361.935          | 0,22               | 0,22           | 1.359.769             | 1.755                       | 411           |
| = 1  | 246.951        | 52,64              | 53,15          | 213.650               | 33.300                      | 1         | 217.316.880        | 35,66              | 35,88          | 188.012.000           | 29.304.000                  | 880           |
| 1 -  2   | 144.846        | 30,88              | 84,03          | 144.796               | 6                           | 44        | 175.906.376        | 28,86              | 64,74          | 175.826.540           | 5.868                       | 73.968        |
| 2 -  3   | 39.102         | 8,34               | 92,36          | 39.102                | -                           | -         | 83.332.901         | 13,67              | 78,41          | 83.332.901            | -                           | -             |
| 3 -  4   | 18.248         | 3,89               | 96,25          | 18.248                | -                           | -         | 55.347.781         | 9,08               | 87,50          | 55.347.781            | -                           | -             |
| 4 -  5   | 9.535          | 2,03               | 98,28          | 9.535                 | -                           | -         | 37.443.474         | 6,14               | 93,64          | 37.443.474            | -                           | -             |
| 5 -  6   | 7.741          | 1,65               | 99,93          | 7.741                 | -                           | -         | 36.907.099         | 6,06               | 99,70          | 36.907.099            | -                           | -             |
| 6 -  7   | 233            | 0,05               | 99,98          | 233                   | -                           | -         | 1.289.867          | 0,21               | 99,91          | 1.289.867             | -                           | -             |
| 7 -  8   | 44             | 0,01               | 99,99          | 44                    | -                           | -         | 290.646            | 0,05               | 99,95          | 290.646               | -                           | -             |
| 8 -  9   | 19             | 0,00               | 100,00         | 19                    | -                           | -         | 140.545            | 0,02               | 99,98          | 140.545               | -                           | -             |
| 9 -  10  | 1              | 0,00               | 100,00         | 1                     | -                           | -         | 8.122              | 0,00               | 99,98          | 8.122                 | -                           | -             |
| 10 -  20   | 8              | 0,00               | 100,00         | 8                     | -                           | -         | 107.745            | 0,02               | 100,00         | 107.745               | -                           | -             |
| 20 -  30   | 1              | 0,00               | 100,00         | 1                     | -                           | -         | 20.151             | 0,00               | 100,00         | 20.151                | -                           | -             |
| 30 -  40   | -              | -                  | 100,00         | -                     | -                           | -         | -                  | -                  | 100,00         | -                     | -                           | -             |
| 40 -  50   | -              | -                  | 100,00         | -                     | -                           | -         | -                  | -                  | 100,00         | -                     | -                           | -             |
| 50 -  60   | -              | -                  | 100,00         | -                     | -                           | -         | -                  | -                  | 100,00         | -                     | -                           | -             |
| 60 -  70   | -              | -                  | 100,00         | -                     | -                           | -         | -                  | -                  | 100,00         | -                     | -                           | -             |
| 70 -  80   | -              | -                  | 100,00         | -                     | -                           | -         | -                  | -                  | 100,00         | -                     | -                           | -             |
| 80 -  90   | -              | -                  | 100,00         | -                     | -                           | -         | -                  | -                  | 100,00         | -                     | -                           | -             |
| 90 -  100  | -              | -                  | 100,00         | -                     | -                           | -         | -                  | -                  | 100,00         | -                     | -                           | -             |
| > 100  | -              | -                  | 100,00         | -                     | -                           | -         | -                  | -                  | 100,00         | -                     | -                           | -             |

FONTE: DATAPREV, SUB, SINTESE.

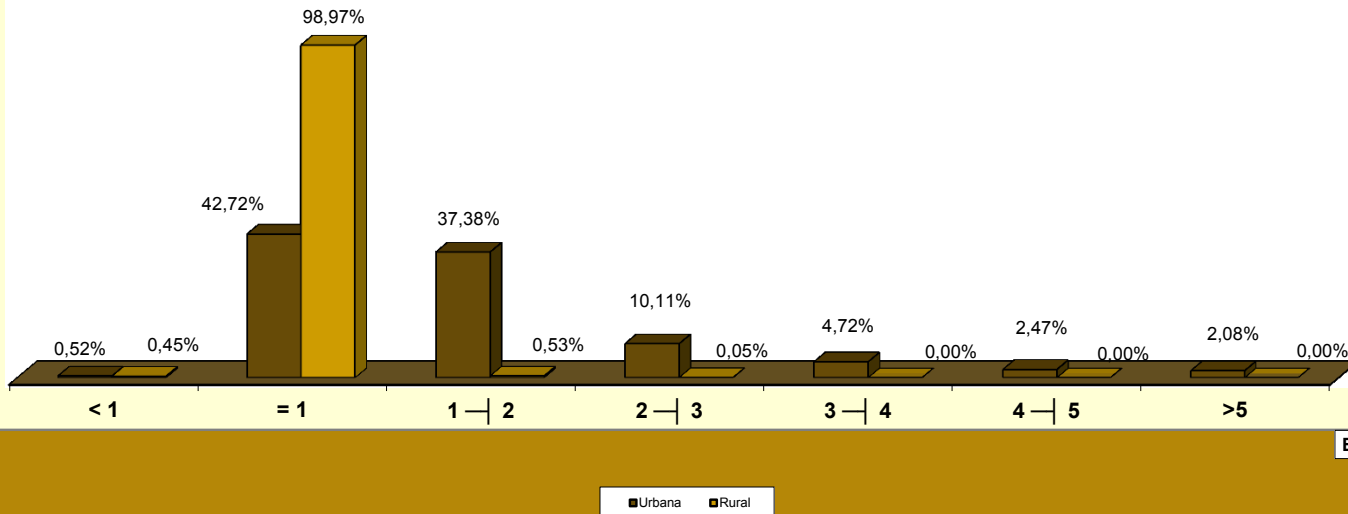
05

## BENEFÍCIOS CONCEDIDOS POR CLIENTELA E GRANDES GRUPOS, SEGUNDO AS FAIXAS DE VALOR

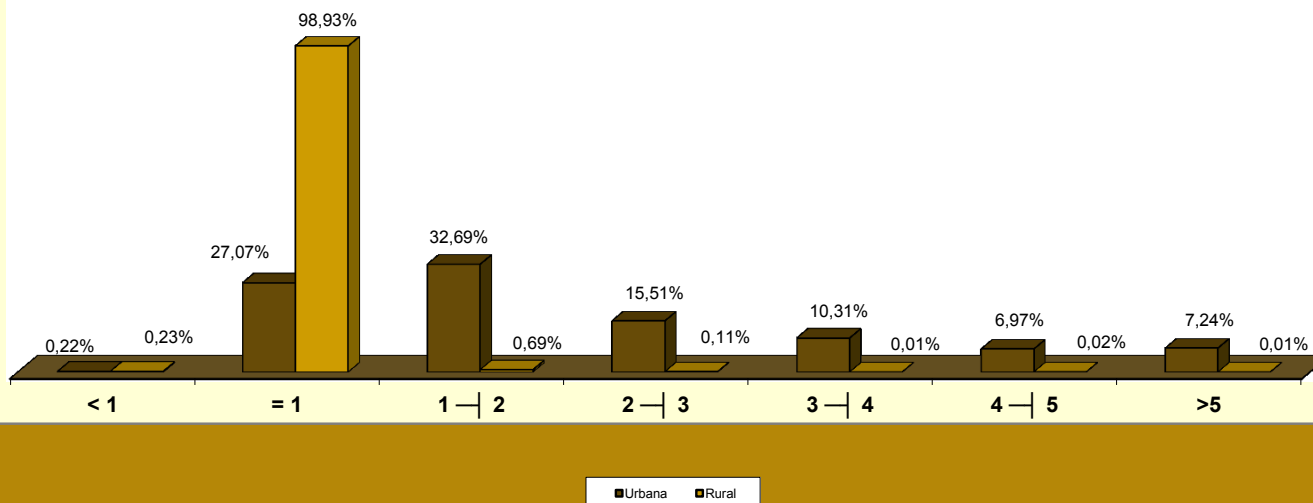
| FAIXAS DE VALOR (em pisos previdenciários) | CLIENTELA URBANA |                    |                          |           |                    |                    |                          |               | CLIENTELA RURAL |                    |                          |                   |                    |                          |
|--|------------------|--------------------|--------------------------|-----------|--------------------|--------------------|--------------------------|---------------|-----------------|--------------------|--------------------------|-------------------|--------------------|--------------------------|
|  | Quantidade       |                    |                          |           | Valor (R\$)        |                    |                          |               | Quantidade      |                    |                          | Valor (R\$)       |                    |                          |
|  | Total            | Benefícios do RGPS | Benefícios Assistenciais | EPU       | Total              | Benefícios do RGPS | Benefícios Assistenciais | EPU           | Total           | Benefícios do RGPS | Benefícios Assistenciais | Total             | Benefícios do RGPS | Benefícios Assistenciais |
| <b>TOTAL</b>                               | <b>386.328</b>   | <b>352.974</b>     | <b>33.308</b>            | <b>46</b> | <b>536.608.775</b> | <b>507.221.893</b> | <b>29.311.623</b>        | <b>75.259</b> | <b>82.766</b>   | <b>82.766</b>      | -                        | <b>72.864.747</b> | <b>72.864.747</b>  | -                        |
| < 1  | 1.996            | 1.993              | 2                        | 1         | 1.197.222          | 1.195.057          | 1.755                    | 411           | 369             | 369                | -                        | 164.712           | 164.712            | -                        |
| = 1  | 165.039          | 131.738            | 33.300                   | 1         | 145.234.320        | 115.929.440        | 29.304.000               | 880           | 81.912          | 81.912             | -                        | 72.082.560        | 72.082.560         | -                        |
| 1 -  2                                     | 144.409          | 144.359            | 6                        | 44        | 175.400.356        | 175.320.519        | 5.868                    | 73.968        | 437             | 437                | -                        | 506.020           | 506.020            | -                        |
| 2 -  3                                     | 39.062           | 39.062             | -                        | -         | 83.251.191         | 83.251.191         | -                        | -             | 40              | 40                 | -                        | 81.710            | 81.710             | -                        |
| 3 -  4                                     | 18.245           | 18.245             | -                        | -         | 55.338.702         | 55.338.702         | -                        | -             | 3               | 3                  | -                        | 9.079             | 9.079              | -                        |
| 4 -  5                                     | 9.531            | 9.531              | -                        | -         | 37.427.336         | 37.427.336         | -                        | -             | 4               | 4                  | -                        | 16.137            | 16.137             | -                        |
| 5 -  6                                     | 7.740            | 7.740              | -                        | -         | 36.902.570         | 36.902.570         | -                        | -             | 1               | 1                  | -                        | 4.528             | 4.528              | -                        |
| 6 -  7                                     | 233              | 233                | -                        | -         | 1.289.867          | 1.289.867          | -                        | -             | -               | -                  | -                        | -                 | -                  | -                        |
| 7 -  8                                     | 44               | 44                 | -                        | -         | 290.646            | 290.646            | -                        | -             | -               | -                  | -                        | -                 | -                  | -                        |
| 8 -  9                                     | 19               | 19                 | -                        | -         | 140.545            | 140.545            | -                        | -             | -               | -                  | -                        | -                 | -                  | -                        |
| 9 -  10                                    | 1                | 1                  | -                        | -         | 8.122              | 8.122              | -                        | -             | -               | -                  | -                        | -                 | -                  | -                        |
| 10 -  20                                   | 8                | 8                  | -                        | -         | 107.745            | 107.745            | -                        | -             | -               | -                  | -                        | -                 | -                  | -                        |
| 20 -  30                                   | 1                | 1                  | -                        | -         | 20.151             | 20.151             | -                        | -             | -               | -                  | -                        | -                 | -                  | -                        |
| 30 -  40                                   | -                | -                  | -                        | -         | -                  | -                  | -                        | -             | -               | -                  | -                        | -                 | -                  | -                        |
| 40 -  50                                   | -                | -                  | -                        | -         | -                  | -                  | -                        | -             | -               | -                  | -                        | -                 | -                  | -                        |
| 50 -  60                                   | -                | -                  | -                        | -         | -                  | -                  | -                        | -             | -               | -                  | -                        | -                 | -                  | -                        |
| 60 -  70                                   | -                | -                  | -                        | -         | -                  | -                  | -                        | -             | -               | -                  | -                        | -                 | -                  | -                        |
| 70 -  80                                   | -                | -                  | -                        | -         | -                  | -                  | -                        | -             | -               | -                  | -                        | -                 | -                  | -                        |
| 80 -  90                                   | -                | -                  | -                        | -         | -                  | -                  | -                        | -             | -               | -                  | -                        | -                 | -                  | -                        |
| 90 -  100                                  | -                | -                  | -                        | -         | -                  | -                  | -                        | -             | -               | -                  | -                        | -                 | -                  | -                        |
| > 100                                      | -                | -                  | -                        | -         | -                  | -                  | -                        | -             | -               | -                  | -                        | -                 | -                  | -                        |

FONTE: DATAPREV, SUB, SINTESE.

**QUANTIDADE DE BENEFÍCIOS CONCEDIDOS, SEGUNDO AS FAIXAS DE VALOR – (EM %)**



**VALOR DE BENEFÍCIOS CONCEDIDOS, SEGUNDO AS FAIXAS DE VALOR – (EM %)**



06

## BENEFÍCIOS CONCEDIDOS POR FAIXAS DE VALOR, SEGUNDO AS UNIDADES DA FEDERAÇÃO

| GRANDES REGIÕES E UNIDADES DA FEDERAÇÃO | QUANTIDADE                                 |              |                |                |              |          | VALOR (EM R\$)                             |                  |                    |                    |                   |                |
|---|--|--------------|----------------|----------------|--------------|----------|--|------------------|--------------------|--------------------|-------------------|----------------|
|   | Faixas de valor (em pisos previdenciários) |              |                |                |              |          | Faixas de valor (em pisos previdenciários) |                  |                    |                    |                   |                |
|   | Total                                      | < 1          | = 1            | 1 a 5          | 5 a 10       | > 10     | Total                                      | < 1              | = 1                | 1 a 5              | 5 a 10            | > 10           |
| <b>BRASIL</b>                           | <b>469.094</b>                             | <b>2.365</b> | <b>246.951</b> | <b>211.731</b> | <b>8.038</b> | <b>9</b> | <b>609.473.522</b>                         | <b>1.361.935</b> | <b>217.316.880</b> | <b>352.030.532</b> | <b>38.636.279</b> | <b>127.897</b> |
| <b>NORTE</b>                            | <b>23.053</b>                              | <b>142</b>   | <b>15.732</b>  | <b>6.998</b>   | <b>181</b>   | <b>-</b> | <b>26.093.146</b>                          | <b>75.785</b>    | <b>13.844.160</b>  | <b>11.311.736</b>  | <b>861.465</b>    | <b>-</b>       |
| Rondônia                                | 4.123                                      | 54           | 2.742          | 1.308          | 19           | -        | 4.455.895                                  | 30.341           | 2.412.960          | 1.922.077          | 90.518            | -              |
| Acre                                    | 1.337                                      | 11           | 1.003          | 316            | 7            | -        | 1.398.684                                  | 5.089            | 882.640            | 477.830            | 33.125            | -              |
| Amazonas                                | 4.527                                      | 22           | 2.981          | 1.472          | 52           | -        | 5.407.814                                  | 12.022           | 2.623.280          | 2.527.422          | 245.090           | -              |
| Roraima                                 | 640  | 11           | 458            | 164            | 7            | -        | 717.542                                    | 5.787            | 403.040            | 274.080            | 34.636            | -              |
| Pará                                    | 9.510                                      | 32           | 6.528          | 2.866          | 84           | -        | 10.910.679                                 | 16.587           | 5.744.640          | 4.748.534          | 400.918           | -              |
| Amapá                                   | 928  | 2            | 697            | 225            | 4            | -        | 1.007.858                                  | 934              | 613.360            | 374.761            | 18.803            | -              |
| Tocantins                               | 1.988                                      | 10           | 1.323          | 647            | 8            | -        | 2.194.673                                  | 5.026            | 1.164.240          | 987.032            | 38.376            | -              |
| <b>NORDESTE</b>                         | <b>111.900</b>                             | <b>495</b>   | <b>82.868</b>  | <b>27.414</b>  | <b>1.121</b> | <b>2</b> | <b>122.410.944</b>                         | <b>256.127</b>   | <b>72.923.840</b>  | <b>43.801.071</b>  | <b>5.403.079</b>  | <b>26.828</b>  |
| Maranhão                                | 12.799                                     | 29           | 10.547         | 2.147          | 76           | -        | 13.088.446                                 | 16.327           | 9.281.360          | 3.426.070          | 364.690           | -              |
| Piauí                                   | 7.881                                      | 48           | 6.237          | 1.557          | 39           | -        | 8.052.968                                  | 23.993           | 5.488.560          | 2.352.696          | 187.719           | -              |
| Ceará                                   | 17.023                                     | 104          | 13.112         | 3.664          | 143          | -        | 17.986.384                                 | 53.009           | 11.538.560         | 5.710.761          | 684.055           | -              |
| Rio Grande do Norte                     | 7.861                                      | 36           | 5.502          | 2.185          | 138          | -        | 9.044.000                                  | 19.553           | 4.841.760          | 3.511.282          | 671.406           | -              |
| Paraíba                                 | 8.503                                      | 60           | 6.183          | 2.200          | 60           | -        | 9.034.039                                  | 29.775           | 5.441.040          | 3.276.829          | 286.395           | -              |
| Pernambuco                              | 17.621                                     | 74           | 11.851         | 5.471          | 223          | 2        | 20.205.097                                 | 38.181           | 10.428.880         | 8.647.763          | 1.063.445         | 26.828         |
| Alagoas                                 | 5.678                                      | 7            | 4.085          | 1.529          | 57           | -        | 6.268.510                                  | 4.095            | 3.594.800          | 2.396.074          | 273.542           | -              |
| Sergipe                                 | 4.893                                      | 16           | 3.460          | 1.362          | 55           | -        | 5.536.874                                  | 8.824            | 3.044.800          | 2.218.027          | 265.223           | -              |
| Bahia                                   | 29.641                                     | 121          | 21.891         | 7.299          | 330          | -        | 33.194.626                                 | 62.371           | 19.264.080         | 12.261.571         | 1.606.605         | -              |
| <b>SUDESTE</b>                          | <b>207.802</b>                             | <b>901</b>   | <b>89.211</b>  | <b>112.724</b> | <b>4.959</b> | <b>7</b> | <b>297.886.986</b>                         | <b>555.504</b>   | <b>78.505.680</b>  | <b>194.872.205</b> | <b>23.852.528</b> | <b>101.069</b> |
| Minas Gerais                            | 57.591                                     | 114          | 32.471         | 24.011         | 995          | -        | 71.775.661                                 | 64.047           | 28.574.480         | 38.270.711         | 4.866.423         | -              |
| Espírito Santo                          | 9.802                                      | 48           | 5.576          | 4.045          | 133          | -        | 12.178.819                                 | 26.546           | 4.906.880          | 6.619.226          | 626.167           | -              |
| Rio de Janeiro                          | 32.052                                     | 88           | 13.738         | 17.338         | 888          | -        | 46.406.104                                 | 49.180           | 12.089.440         | 30.021.800         | 4.245.684         | -              |
| São Paulo                               | 108.357                                    | 651          | 37.426         | 67.330         | 2.943        | 7        | 167.526.403                                | 415.730          | 32.934.880         | 119.960.468        | 14.114.255        | 101.069        |
| <b>SUL</b>                              | <b>92.478</b>                              | <b>692</b>   | <b>42.411</b>  | <b>48.169</b>  | <b>1.206</b> | <b>-</b> | <b>119.623.029</b>                         | <b>395.324</b>   | <b>37.321.680</b>  | <b>76.105.091</b>  | <b>5.800.934</b>  | <b>-</b>       |
| Paraná                                  | 30.404                                     | 222          | 14.360         | 15.474         | 348          | -        | 38.513.971                                 | 129.276          | 12.636.800         | 24.069.684         | 1.678.211         | -              |
| Santa Catarina                          | 25.492                                     | 250          | 10.420         | 14.492         | 330          | -        | 33.591.840                                 | 139.613          | 9.169.600          | 22.699.654         | 1.582.974         | -              |
| Rio Grande do Sul                       | 36.582                                     | 220          | 17.631         | 18.203         | 528          | -        | 47.517.217                                 | 126.436          | 15.515.280         | 29.335.753         | 2.539.749         | -              |
| <b>CENTRO-OESTE</b>                     | <b>33.861</b>                              | <b>135</b>   | <b>16.729</b>  | <b>16.426</b>  | <b>571</b>   | <b>-</b> | <b>43.459.418</b>                          | <b>79.196</b>    | <b>14.721.520</b>  | <b>25.940.429</b>  | <b>2.718.273</b>  | <b>-</b>       |
| Mato Grosso do Sul                      | 6.863                                      | 36           | 3.408          | 3.359          | 60           | -        | 8.379.892                                  | 20.852           | 2.999.040          | 5.074.385          | 285.614           | -              |
| Mato Grosso                             | 7.737                                      | 39           | 3.917          | 3.734          | 47           | -        | 9.482.003                                  | 22.817           | 3.446.960          | 5.791.199          | 221.027           | -              |
| Goiás                                   | 12.570                                     | 55           | 6.562          | 5.806          | 147          | -        | 15.487.465                                 | 31.940           | 5.774.560          | 8.978.051          | 702.913           | -              |
| Distrito Federal                        | 6.691                                      | 5            | 2.842          | 3.527          | 317          | -        | 10.110.059                                 | 3.586            | 2.500.960          | 6.096.793          | 1.508.720         | -              |

FONTE: DATAPREV, SUB, SINTESE.

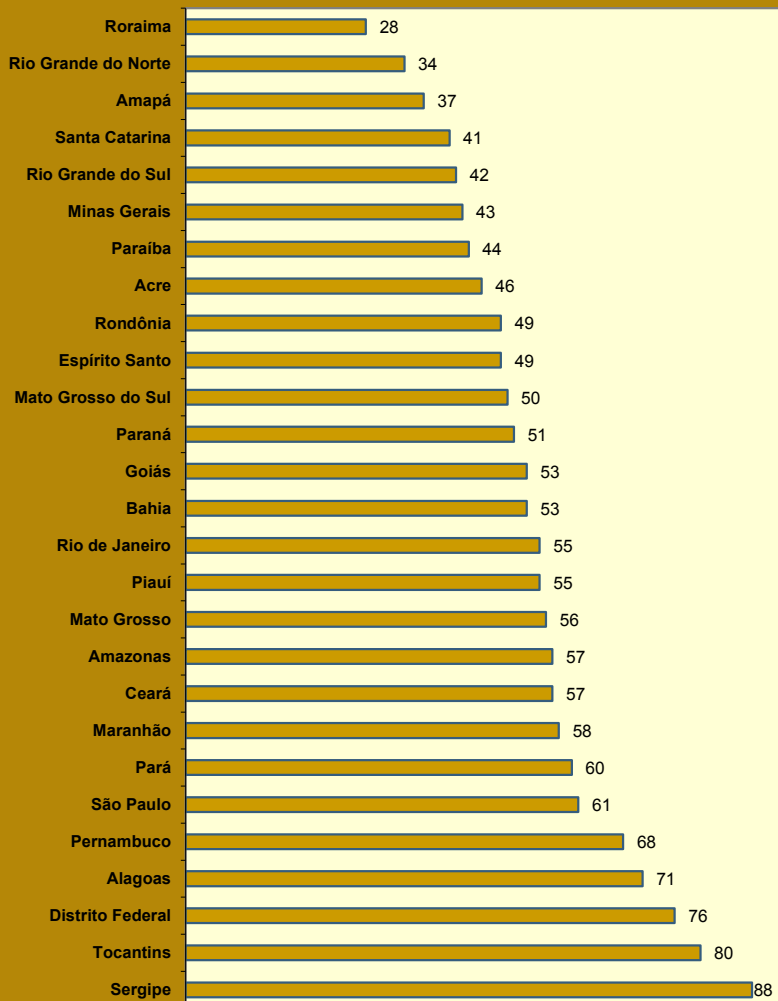
07

## BENEFÍCIOS CONCEDIDOS, SEGUNDO AS UNIDADES DA FEDERAÇÃO

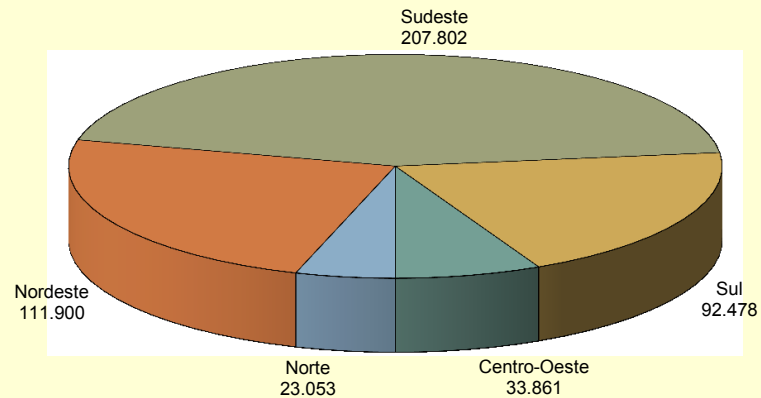
| GRANDES REGIÕES E UNIDADES DA FEDERAÇÃO | QUANTIDADE     |               |   |                |               |                             | VALOR (R\$)        |               |   |                    |                   |                             | VALOR MÉDIO (R\$) |                 |               | TEMPO MÉDIO DE CONCESSÃO (EM DIAS) |
|---|----------------|---------------|---|----------------|---------------|-----------------------------|--------------------|---------------|---|--------------------|-------------------|-----------------------------|-------------------|-----------------|---------------|------------------------------------|
|   | Total          | % do total    | Variação em relação ao mês anterior (%) | Clientela      |               | % client. rural sobre total | Total              | % do total    | Variação em relação ao mês anterior (%) | Clientela          |                   | % client. rural sobre total | Total             | Clientela       |               |                                    |
|   |                |               |   | Urbana         | Rural         |                             |                    |               |   | Urbana             | Rural             |                             |                   | Urbana          | Rural         |                                    |
| <b>BRASIL</b>                           | <b>469.094</b> | <b>100,00</b> | <b>17,03</b>                            | <b>386.328</b> | <b>82.766</b> | <b>17,64</b>                | <b>609.473.522</b> | <b>100,00</b> | <b>16,88</b>                            | <b>536.608.775</b> | <b>72.864.747</b> | <b>11,96</b>                | <b>1.299,26</b>   | <b>1.389,00</b> | <b>880,37</b> | <b>54</b>                          |
| <b>NORTE</b>                            | <b>23.053</b>  | <b>4,91</b>   | <b>23,87</b>                            | <b>14.331</b>  | <b>8.722</b>  | <b>37,83</b>                | <b>26.093.146</b>  | <b>4,28</b>   | <b>22,49</b>                            | <b>18.429.707</b>  | <b>7.663.439</b>  | <b>29,37</b>                | <b>1.131,88</b>   | <b>1.286,00</b> | <b>878,63</b> | ...                                |
| Rondônia                                | 4.123          | 0,88          | 17,73                                   | 2.423          | 1.700         | 41,23                       | 4.455.895          | 0,73          | 13,84                                   | 2.965.655          | 1.490.240         | 33,44                       | 1.080,74          | 1.223,96        | 876,61        | 49                                 |
| Acre                                    | 1.337          | 0,29          | 2,06                                    | 705            | 632           | 47,27                       | 1.398.684          | 0,23          | -0,26                                   | 845.164            | 553.520           | 39,57                       | 1.046,14          | 1.198,81        | 875,82        | 46                                 |
| Amazonas                                | 4.527          | 0,97          | 15,02                                   | 2.909          | 1.618         | 35,74                       | 5.407.814          | 0,89          | 14,27                                   | 3.984.797          | 1.423.017         | 26,31                       | 1.194,57          | 1.369,82        | 879,49        | 57                                 |
| Roraima                                 | 640            | 0,14          | 23,55                                   | 427            | 213           | 33,28                       | 717.542            | 0,12          | 19,45                                   | 530.982            | 186.560           | 26,00                       | 1.121,16          | 1.243,52        | 875,87        | 28                                 |
| Pará                                    | 9.510          | 2,03          | 30,97                                   | 5.884          | 3.626         | 38,13                       | 10.910.679         | 1,79          | 29,96                                   | 7.721.660          | 3.189.019         | 29,23                       | 1.147,28          | 1.312,31        | 879,49        | 60                                 |
| Amapá                                   | 928            | 0,20          | 54,15                                   | 591            | 337           | 36,31                       | 1.007.858          | 0,17          | 54,58                                   | 711.298            | 296.560           | 29,42                       | 1.086,05          | 1.203,55        | 880,00        | 37                                 |
| Tocantins                               | 1.988          | 0,42          | 34,23                                   | 1.392          | 596           | 29,98                       | 2.194.673          | 0,36          | 36,73                                   | 1.670.150          | 524.523           | 23,90                       | 1.103,96          | 1.199,82        | 880,07        | 80                                 |
| <b>NORDESTE</b>                         | <b>111.900</b> | <b>23,85</b>  | <b>21,05</b>                            | <b>66.705</b>  | <b>45.195</b> | <b>40,39</b>                | <b>122.410.944</b> | <b>20,08</b>  | <b>21,53</b>                            | <b>82.696.468</b>  | <b>39.714.476</b> | <b>32,44</b>                | <b>1.093,93</b>   | <b>1.239,73</b> | <b>878,74</b> | ...                                |
| Maranhão                                | 12.799         | 2,73          | 33,87                                   | 4.749          | 8.050         | 62,90                       | 13.088.446         | 2,15          | 36,49                                   | 6.007.097          | 7.081.349         | 54,10                       | 1.022,61          | 1.264,92        | 879,67        | 58                                 |
| Piauí                                   | 7.881          | 1,68          | 29,01                                   | 3.664          | 4.217         | 53,51                       | 8.052.968          | 1,32          | 28,65                                   | 4.351.688          | 3.701.280         | 45,96                       | 1.021,82          | 1.187,69        | 877,70        | 55                                 |
| Ceará                                   | 17.023         | 3,63          | 27,93                                   | 10.809         | 6.214         | 36,50                       | 17.986.384         | 2,95          | 27,64                                   | 12.537.395         | 5.448.989         | 30,30                       | 1.056,59          | 1.159,90        | 876,89        | 57                                 |
| Rio Grande do Norte                     | 7.861          | 1,68          | 18,32                                   | 5.185          | 2.676         | 34,04                       | 9.044.000          | 1,48          | 22,44                                   | 6.691.873          | 2.352.127         | 26,01                       | 1.150,49          | 1.290,62        | 878,97        | 34                                 |
| Paraíba                                 | 8.503          | 1,81          | 17,70                                   | 5.381          | 3.122         | 36,72                       | 9.034.039          | 1,48          | 16,26                                   | 6.297.741          | 2.736.298         | 30,29                       | 1.062,45          | 1.170,37        | 876,46        | 44                                 |
| Pernambuco                              | 17.621         | 3,76          | 17,86                                   | 12.334         | 5.287         | 30,00                       | 20.205.097         | 3,32          | 19,16                                   | 15.552.715         | 4.652.381         | 23,03                       | 1.146,65          | 1.260,96        | 879,97        | 68                                 |
| Alagoas                                 | 5.678          | 1,21          | 7,54                                    | 3.772          | 1.906         | 33,57                       | 6.268.510          | 1,03          | 7,88                                    | 4.589.064          | 1.679.447         | 26,79                       | 1.104,00          | 1.216,61        | 881,14        | 71                                 |
| Sergipe                                 | 4.893          | 1,04          | 35,99                                   | 3.214          | 1.679         | 34,31                       | 5.536.874          | 0,91          | 32,62                                   | 4.057.828          | 1.479.046         | 26,71                       | 1.131,59          | 1.262,55        | 880,91        | 88                                 |
| Bahia                                   | 29.641         | 6,32          | 15,03                                   | 17.597         | 12.044        | 40,63                       | 33.194.626         | 5,45          | 15,74                                   | 22.611.067         | 10.583.559        | 31,88                       | 1.119,89          | 1.284,94        | 878,74        | 53                                 |
| <b>SUDESTE</b>                          | <b>207.802</b> | <b>44,30</b>  | <b>14,56</b>                            | <b>195.604</b> | <b>12.198</b> | <b>5,87</b>                 | <b>297.886.986</b> | <b>48,88</b>  | <b>14,84</b>                            | <b>287.054.159</b> | <b>10.832.827</b> | <b>3,64</b>                 | <b>1.433,51</b>   | <b>1.467,53</b> | <b>888,08</b> | ...                                |
| Minas Gerais                            | 57.591         | 12,28         | 20,32                                   | 49.981         | 7.610         | 13,21                       | 71.775.661         | 11,78         | 22,14                                   | 65.053.545         | 6.722.116         | 9,37                        | 1.246,30          | 1.301,57        | 883,33        | 43                                 |
| Espírito Santo                          | 9.802          | 2,09          | 21,93                                   | 8.076          | 1.726         | 17,61                       | 12.178.819         | 2,00          | 20,53                                   | 10.661.503         | 1.517.316         | 12,46                       | 1.242,48          | 1.320,15        | 879,09        | 49                                 |
| Rio de Janeiro                          | 32.052         | 6,83          | -2,52                                   | 31.597         | 455           | 1,42                        | 46.406.104         | 7,61          | -3,15                                   | 46.006.093         | 400.011           | 0,86                        | 1.447,84          | 1.456,03        | 879,15        | 55                                 |
| São Paulo                               | 108.357        | 23,10         | 17,00                                   | 105.950        | 2.407         | 2,22                        | 167.526.403        | 27,49         | 17,47                                   | 165.333.018        | 2.193.384         | 1,31                        | 1.546,06          | 1.560,48        | 911,25        | 61                                 |
| <b>SUL</b>                              | <b>92.478</b>  | <b>19,71</b>  | <b>15,42</b>                            | <b>80.047</b>  | <b>12.431</b> | <b>13,44</b>                | <b>119.623.029</b> | <b>19,63</b>  | <b>15,11</b>                            | <b>108.694.182</b> | <b>10.928.847</b> | <b>9,14</b>                 | <b>1.293,53</b>   | <b>1.357,88</b> | <b>879,16</b> | ...                                |
| Paraná                                  | 30.404         | 6,48          | 14,70                                   | 26.431         | 3.973         | 13,07                       | 38.513.971         | 6,32          | 14,16                                   | 35.018.589         | 3.495.382         | 9,08                        | 1.266,74          | 1.324,91        | 879,78        | 51                                 |
| Santa Catarina                          | 25.492         | 5,43          | 13,17                                   | 22.542         | 2.950         | 11,57                       | 33.591.840         | 5,51          | 13,10                                   | 31.007.428         | 2.584.412         | 7,69                        | 1.317,74          | 1.375,54        | 876,07        | 41                                 |
| Rio Grande do Sul                       | 36.582         | 7,80          | 17,66                                   | 31.074         | 5.508         | 15,06                       | 47.517.217         | 7,80          | 17,37                                   | 42.668.165         | 4.849.053         | 10,20                       | 1.298,92          | 1.373,11        | 880,37        | 42                                 |
| <b>CENTRO-OESTE</b>                     | <b>33.861</b>  | <b>7,22</b>   | <b>19,86</b>                            | <b>29.641</b>  | <b>4.220</b>  | <b>12,46</b>                | <b>43.459.418</b>  | <b>7,13</b>   | <b>20,37</b>                            | <b>39.734.259</b>  | <b>3.725.159</b>  | <b>8,57</b>                 | <b>1.283,47</b>   | <b>1.340,52</b> | <b>882,74</b> | ...                                |
| Mato Grosso do Sul                      | 6.863          | 1,46          | 15,95                                   | 6.079          | 784           | 11,42                       | 8.379.892          | 1,37          | 16,89                                   | 7.686.350          | 693.541           | 8,28                        | 1.221,02          | 1.264,41        | 884,62        | 50                                 |
| Mato Grosso                             | 7.737          | 1,65          | 15,67                                   | 6.332          | 1.405         | 18,16                       | 9.482.003          | 1,56          | 16,90                                   | 8.244.247          | 1.237.755         | 13,05                       | 1.225,54          | 1.302,00        | 880,96        | 56                                 |
| Goiás                                   | 12.570         | 2,68          | 23,62                                   | 10.895         | 1.675         | 13,33                       | 15.487.465         | 2,54          | 23,31                                   | 14.006.934         | 1.480.530         | 9,56                        | 1.232,10          | 1.285,63        | 883,90        | 53                                 |
| Distrito Federal                        | 6.691          | 1,43          | 22,21                                   | 6.335          | 356           | 5,32                        | 10.110.059         | 1,66          | 22,35                                   | 9.796.727          | 313.332           | 3,10                        | 1.510,99          | 1.546,44        | 880,15        | 76                                 |

FONTE: DATAPREV, SUB, SÍNTESE.

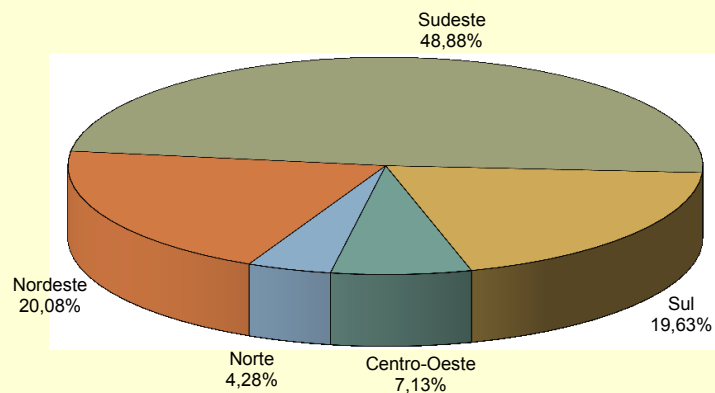
**TEMPO MÉDIO DE CONCESSÃO DE BENEFÍCIOS POR UNIDADES DA FEDERAÇÃO (EM DIAS)**



**DISTRIBUIÇÃO DA QUANTIDADE DE BENEFÍCIOS CONCEDIDOS, SEGUNDO AS GRANDES REGIÕES**

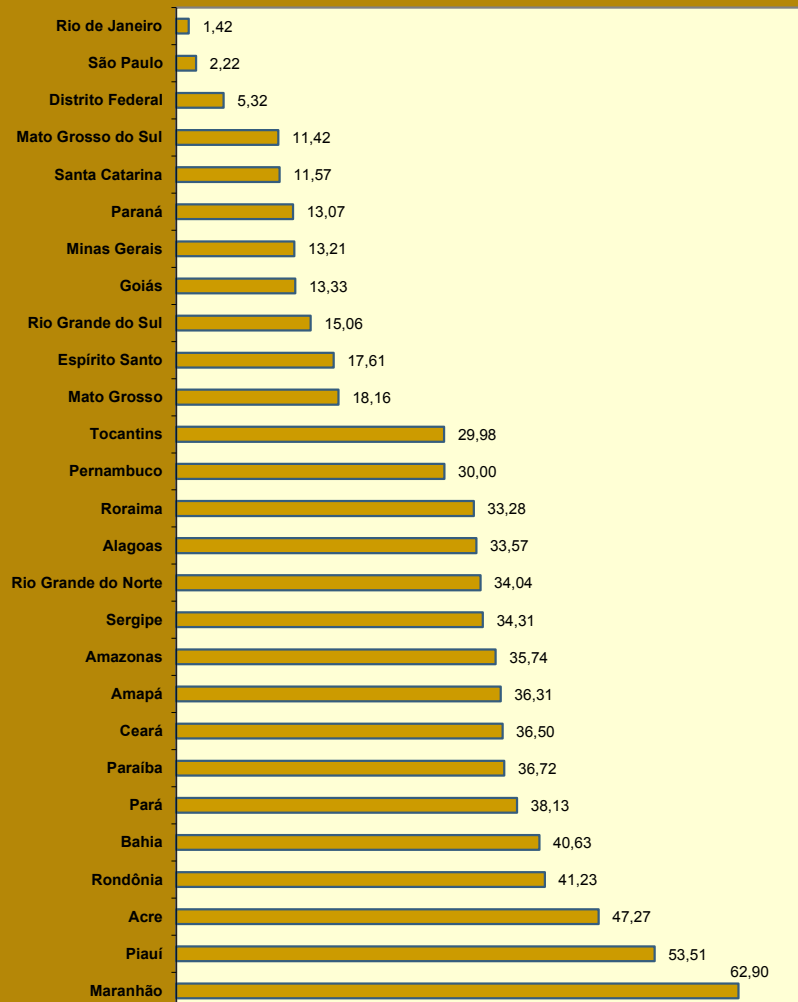


**DISTRIBUIÇÃO DO VALOR DE BENEFÍCIOS CONCEDIDOS, SEGUNDO AS GRANDES REGIÕES**

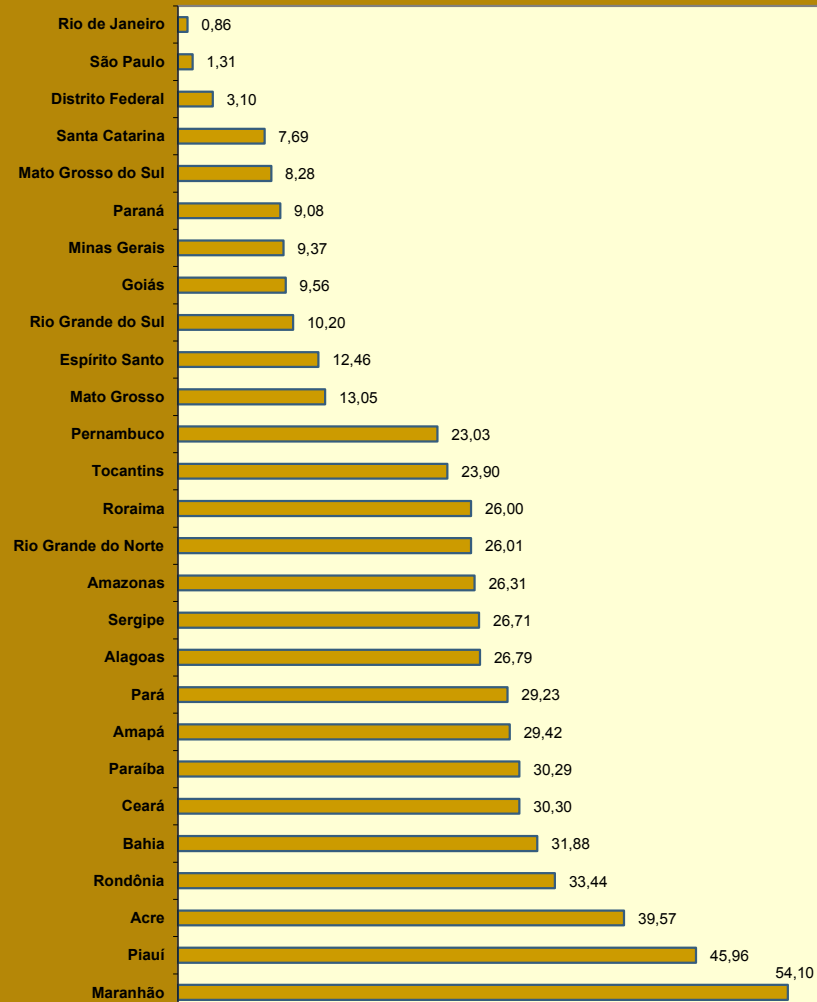




**PARTICIPAÇÃO DOS BENEFÍCIOS RURAIS NO TOTAL DA CONCESSÃO POR UNIDADES DA FEDERAÇÃO (EM %)**



**PARTICIPAÇÃO DO VALOR DOS BENEFÍCIOS RURAIS NO VALOR TOTAL DA CONCESSÃO POR UNIDADES DA FEDERAÇÃO (EM %)**



08

## BENEFÍCIOS CONCEDIDOS, SEGUNDO AS ESPÉCIES

## BENEFÍCIOS DO RGPS

(continua)

| CÓD.  | ESPÉCIES DE BENEFÍCIOS   | QUANTIDADE    |               |               | VALOR (R\$)       |                   |                   | VALOR MÉDIO (R\$) |                 |                 |
|---|--|---------------|---------------|---------------|-------------------|-------------------|-------------------|-------------------|-----------------|-----------------|
|   |  | Total         | Clientela     |               | Total             | Clientela         |                   | Total             | Clientela       |                 |
|   |  |               | Urbana        | Rural         |                   | Urbana            | Rural             |                   | Urbana          | Rural           |
| <b>APOSENTADORIAS POR IDADE</b>                 |  |               |               |               |                   |                   |                   |                   |                 |                 |
| 07  | Aposentadoria por idade do trabalhador rural (*)                       | -             | -             | -             | -                 | -                 | -                 | -                 | -               | -               |
| 08  | Aposentadoria por idade do empregador rural (*)                        | -             | -             | -             | -                 | -                 | -                 | -                 | -               | -               |
| 41  | Aposentadoria por idade  | 61.006        | 33.326        | 27.680        | 64.723.696        | 40.277.223        | 24.446.473        | 1.060,94          | 1.208,58        | 883,18          |
| 52  | Aposentadoria por idade (Extinto Plano Básico) (*)                     | -             | -             | -             | -                 | -                 | -                 | -                 | -               | -               |
| 78  | Apos. por idade de ex-combatente marítimo (Lei nº 1.756/52)            | -             | -             | -             | -                 | -                 | -                 | -                 | -               | -               |
| 81  | Aposentadoria por idade compulsória (Ex-SASSE)                         | -             | -             | -             | -                 | -                 | -                 | -                 | -               | -               |
|   | <b>Total de Aposentadorias por Idade</b>                               | <b>61.006</b> | <b>33.326</b> | <b>27.680</b> | <b>64.723.696</b> | <b>40.277.223</b> | <b>24.446.473</b> | <b>1.060,94</b>   | <b>1.208,58</b> | <b>883,18</b>   |
| <b>APOSENTADORIAS POR INVALIDEZ</b>             |  |               |               |               |                   |                   |                   |                   |                 |                 |
| 04  | Aposentadoria por invalidez do trabalhador rural (*)                   | -             | -             | -             | -                 | -                 | -                 | -                 | -               | -               |
| 06  | Aposentadoria por invalidez do empregador rural (*)                    | -             | -             | -             | -                 | -                 | -                 | -                 | -               | -               |
| 32  | Aposentadoria por invalidez previdenciária                             | 16.353        | 14.237        | 2.116         | 21.894.878        | 20.029.516        | 1.865.362         | 1.338,89          | 1.406,86        | 881,55          |
| 33  | Aposentadoria por invalidez de aeronauta                               | -             | -             | -             | -                 | -                 | -                 | -                 | -               | -               |
| 34  | Apos. por invalidez de ex-combatente marítimo (Lei nº 1.756/52) (*)    | -             | -             | -             | -                 | -                 | -                 | -                 | -               | -               |
| 51  | Aposentadoria por invalidez (Extinto Plano Básico) (*)                 | -             | -             | -             | -                 | -                 | -                 | -                 | -               | -               |
| 83  | Aposentadoria por invalidez (Ex-SASSE) (*)                             | -             | -             | -             | -                 | -                 | -                 | -                 | -               | -               |
|   | <b>Total de Aposentadorias por Invalidez</b>                           | <b>16.353</b> | <b>14.237</b> | <b>2.116</b>  | <b>21.894.878</b> | <b>20.029.516</b> | <b>1.865.362</b>  | <b>1.338,89</b>   | <b>1.406,86</b> | <b>881,55</b>   |
| <b>APOSENTADORIAS POR TEMPO DE CONTRIBUIÇÃO</b> |  |               |               |               |                   |                   |                   |                   |                 |                 |
| 42  | Aposentadoria por tempo de contribuição previdenciária                 | 36.868        | 36.701        | 167           | 82.682.181        | 82.503.641        | 178.540           | 2.242,65          | 2.247,99        | 1.069,10        |
| 43  | Aposentadoria por tempo de contribuição de ex-combatente               | -             | -             | -             | -                 | -                 | -                 | -                 | -               | -               |
| 44  | Aposentadoria por tempo de contribuição de aeronauta (*)               | -             | -             | -             | -                 | -                 | -                 | -                 | -               | -               |
| 45  | Aposentadoria por tempo de contribuição de jornalista profissional     | -             | -             | -             | -                 | -                 | -                 | -                 | -               | -               |
| 46  | Aposentadoria por tempo de contribuição especial                       | 2.181         | 2.181         | -             | 7.522.940         | 7.522.940         | -                 | 3.449,31          | 3.449,31        | -               |
| 49  | Aposentadoria por tempo de contribuição ordinária (*)                  | -             | -             | -             | -                 | -                 | -                 | -                 | -               | -               |
| 57  | Apos. por tempo de contribuição de prof. (Emenda Const.18/81) (*)      | 1.553         | 1.553         | -             | 3.315.541         | 3.315.541         | -                 | 2.134,93          | 2.134,93        | -               |
| 72  | Apos. por tempo de contribuição de ex-comb.marítimo (Lei 1.756/52) (*) | -             | -             | -             | -                 | -                 | -                 | -                 | -               | -               |
| 82  | Aposentadoria por tempo de contribuição (Ex-SASSE) (*)                 | -             | -             | -             | -                 | -                 | -                 | -                 | -               | -               |
|   | <b>Total de Aposentadorias por Tempo de Contribuição</b>               | <b>40.602</b> | <b>40.435</b> | <b>167</b>    | <b>93.520.662</b> | <b>93.342.123</b> | <b>178.540</b>    | <b>2.303,35</b>   | <b>2.308,45</b> | <b>1.069,10</b> |

FONTE: DATAPREV, SUB, SINTESE.

| CÓD.                                    | ESPÉCIES DE BENEFÍCIOS   | QUANTIDADE     |                |               | VALOR (R\$)        |                    |                   | VALOR MÉDIO (R\$) |                 |               |
|---|--|----------------|----------------|---------------|--------------------|--------------------|-------------------|-------------------|-----------------|---------------|
|   |  | Total          | Clientela      |               | Total              | Clientela          |                   | Total             | Clientela       |               |
|   |  |                | Urbana         | Rural         |                    | Urbana             | Rural             |                   | Urbana          | Rural         |
| <b>PENSOES POR MORTE</b>                |  |                |                |               |                    |                    |                   |                   |                 |               |
| 01                                      | Pensão por morte do trabalhador rural (*)                          | -              | -              | -             | -                  | -                  | -                 | -                 | -               | -             |
| 03                                      | Pensão por morte do empregador rural (*)                           | -              | -              | -             | -                  | -                  | -                 | -                 | -               | -             |
| 21                                      | Pensão por morte previdenciária                                    | 38.586         | 26.426         | 12.160        | 52.111.923         | 41.360.524         | 10.751.399        | 1.350,54          | 1.565,15        | 884,16        |
| 23                                      | Pensão por morte de ex-combatente                                  | 23             | 23             | -             | 75.826             | 75.826             | -                 | 3.296,79          | 3.296,79        | -             |
| 27                                      | Pensão por morte de serv. público fed. com dupla aposentadoria     | -              | -              | -             | -                  | -                  | -                 | -                 | -               | -             |
| 28                                      | Pensão por morte do Regime Geral (Decreto nº 20.465/31) (*)        | -              | -              | -             | -                  | -                  | -                 | -                 | -               | -             |
| 29                                      | Pensão por morte de ex-combatente marítimo (Lei nº 1.756/52)       | -              | -              | -             | -                  | -                  | -                 | -                 | -               | -             |
| 55                                      | Pensão por morte (Extinto Plano Básico) (*)                        | -              | -              | -             | -                  | -                  | -                 | -                 | -               | -             |
| 84                                      | Pensão por morte (Ex-SASSE)  | 1              | 1              | -             | 3.856              | 3.856              | -                 | 3.856,16          | 3.856,16        | -             |
| <b>Total de Pensões por Morte</b>       |  | <b>38.610</b>  | <b>26.450</b>  | <b>12.160</b> | <b>52.191.605</b>  | <b>41.440.206</b>  | <b>10.751.399</b> | <b>1.351,76</b>   | <b>1.566,74</b> | <b>884,16</b> |
| <b>AUXÍLIOS</b>                         |  |                |                |               |                    |                    |                   |                   |                 |               |
| 13                                      | Auxílio-doença do trabalhador rural (*)                            | -              | -              | -             | -                  | -                  | -                 | -                 | -               | -             |
| 25                                      | Auxílio-reclusão   | 2.216          | 2.105          | 111           | 2.416.811          | 2.316.418          | 100.393           | 1.090,62          | 1.100,44        | 904,44        |
| 31                                      | Auxílio-doença previdenciário                                      | 195.058        | 176.207        | 18.851        | 256.232.755        | 239.640.251        | 16.592.504        | 1.313,62          | 1.359,99        | 880,19        |
| 36                                      | Auxílio Acidente   | 1.275          | 989            | 286           | 855.136            | 727.909            | 127.228           | 670,70            | 736,00          | 444,85        |
| 50                                      | Auxílio-doença (Extinto Plano Básico) (*)                          | -              | -              | -             | -                  | -                  | -                 | -                 | -               | -             |
| <b>Total de Auxílios</b>                |  | <b>198.549</b> | <b>179.301</b> | <b>19.248</b> | <b>259.504.702</b> | <b>242.684.578</b> | <b>16.820.125</b> | <b>1.307,01</b>   | <b>1.353,50</b> | <b>873,86</b> |
| <b>BENEFÍCIOS ACIDENTÁRIOS</b>          |  |                |                |               |                    |                    |                   |                   |                 |               |
| 02                                      | Pensão por morte por acidente do trabalho do trabalhador rural (*) | -              | -              | -             | -                  | -                  | -                 | -                 | -               | -             |
| 05                                      | Apos. por invalidez por acidente do trabalho do trab. Rural (*)    | -              | -              | -             | -                  | -                  | -                 | -                 | -               | -             |
| 10                                      | Auxílio-doença por acidente do trabalho do trabalhador rural (*)   | -              | -              | -             | -                  | -                  | -                 | -                 | -               | -             |
| 91                                      | Auxílio-doença por acidente do trabalho                            | 20.182         | 19.100         | 1.082         | 29.933.507         | 28.981.347         | 952.160           | 1.483,18          | 1.517,35        | 880,00        |
| 92                                      | Aposentadoria por invalidez por acidente do trabalho               | 944            | 887            | 57            | 1.582.745          | 1.532.392          | 50.353            | 1.676,64          | 1.727,61        | 883,38        |
| 93                                      | Pensão por morte por acidente do trabalho                          | 43             | 42             | 1             | 79.804             | 78.924             | 880               | 1.855,90          | 1.879,14        | 880,00        |
| 94                                      | Auxílio-acidente por acidente do trabalho                          | 1.917          | 1.857          | 60            | 1.979.820          | 1.952.489          | 27.331            | 1.032,77          | 1.051,42        | 455,52        |
| 95                                      | Auxílio-suplementar por acidente do trabalho (*)                   | 12             | 12             | -             | 7.728              | 7.728              | -                 | 644,01            | 644,01          | -             |
| <b>Total de Benefícios Acidentários</b> |  | <b>23.098</b>  | <b>21.898</b>  | <b>1.200</b>  | <b>33.583.604</b>  | <b>32.552.880</b>  | <b>1.030.724</b>  | <b>1.453,96</b>   | <b>1.486,57</b> | <b>858,94</b> |
| <b>ESPÉCIES DIVERSAS</b>                |  |                |                |               |                    |                    |                   |                   |                 |               |
| 47                                      | Abono de permanência em serviço 25% (*)                            | -              | -              | -             | -                  | -                  | -                 | -                 | -               | -             |
| 48                                      | Abono de permanência em serviço 20% (*)                            | -              | -              | -             | -                  | -                  | -                 | -                 | -               | -             |
| 79                                      | Abono de servidor aposentado pela autarquia empr.(Lei 1.756/52)    | -              | -              | -             | -                  | -                  | -                 | -                 | -               | -             |
| 80                                      | Salário-maternidade  | 57.522         | 37.327         | 20.195        | 54.667.493         | 36.895.368         | 17.772.125        | 950,38            | 988,44          | 880,03        |
| <b>Total de Espécies Diversas</b>       |  | <b>57.522</b>  | <b>37.327</b>  | <b>20.195</b> | <b>54.667.493</b>  | <b>36.895.368</b>  | <b>17.772.125</b> | <b>950,38</b>     | <b>988,44</b>   | <b>880,03</b> |
| <b>TOTAL DE BENEFÍCIOS DO RGPS</b>      |  | <b>435.740</b> | <b>352.974</b> | <b>82.766</b> | <b>580.086.640</b> | <b>507.221.893</b> | <b>72.864.747</b> | <b>1.331,27</b>   | <b>1.437,00</b> | <b>880,37</b> |

**BENEFÍCIOS ASSISTENCIAIS**

(conclusão)

| CÓD.                                     | ESPÉCIES DE BENEFÍCIOS  | QUANTIDADE    |               |          | VALOR (R\$)       |                   |          | VALOR MÉDIO (R\$) |               |          |
|--|---|---------------|---------------|----------|-------------------|-------------------|----------|-------------------|---------------|----------|
|  |   | Total         | Clientela     |          | Total             | Clientela         |          | Total             | Clientela     |          |
|  |   |               | Urbana        | Rural    |                   | Urbana            | Rural    |                   | Urbana        | Rural    |
| 11                                       | Renda mensal vitalícia por invalidez do trab. rural (Lei nº 6.179/74) (*) | -             | -             | -        | -                 | -                 | -        | -                 | -             | -        |
| 12                                       | Renda mensal vitalícia por idade do trab. rural (Lei nº 6.179/74) (*)     | -             | -             | -        | -                 | -                 | -        | -                 | -             | -        |
| 30                                       | Renda mensal vitalícia por invalidez (Lei nº 6179/74) (*)                 | -             | -             | -        | -                 | -                 | -        | -                 | -             | -        |
| 40                                       | Renda mensal vitalícia por idade (Lei nº 6.179/74) (*)                    | -             | -             | -        | -                 | -                 | -        | -                 | -             | -        |
| 87                                       | Amparo assistencial ao portador de deficiência (LOAS)                     | 17.677        | 17.677        | -        | 15.556.138        | 15.556.138        | -        | 880,02            | 880,02        | -        |
| 88                                       | Amparo assistencial ao idoso (LOAS)                                       | 15.631        | 15.631        | -        | 13.755.484        | 13.755.484        | -        | 880,01            | 880,01        | -        |
| <b>TOTAL DE BENEFÍCIOS ASSISTENCIAIS</b> |   | <b>33.308</b> | <b>33.308</b> | <b>-</b> | <b>29.311.623</b> | <b>29.311.623</b> | <b>-</b> | <b>880,02</b>     | <b>880,02</b> | <b>-</b> |

FONTE: DATAPREV, SUB, SINTESE.

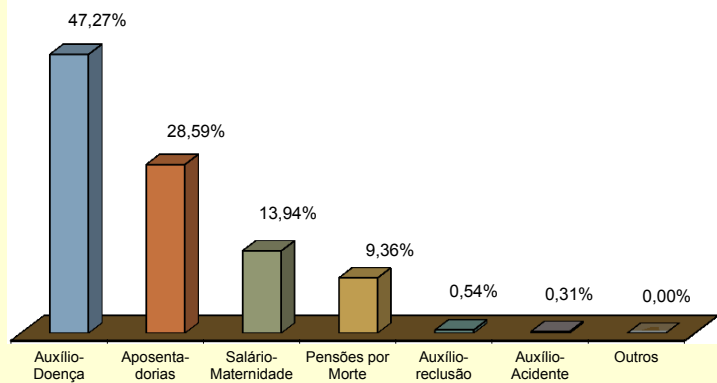
**ENCARGOS PREVIDENCIÁRIOS DA UNIÃO – EPU**

| CÓD.  | ESPÉCIES DE BENEFÍCIOS   | QUANTIDADE |           |          | VALOR (R\$)   |               |          | VALOR MÉDIO (R\$) |                 |          |
|---|--|------------|-----------|----------|---------------|---------------|----------|-------------------|-----------------|----------|
|   |  | Total      | Clientela |          | Total         | Clientela     |          | Total             | Clientela       |          |
|   |  |            | Urbana    | Rural    |               | Urbana        | Rural    |                   | Urbana          | Rural    |
| 22  | Pensão por morte estatutária (*)   | -          | -         | -        | -             | -             | -        | -                 | -               | -        |
| 26  | Pensão Especial (Lei nº 593/48) (*)  | -          | -         | -        | -             | -             | -        | -                 | -               | -        |
| 37  | Aposentadoria de extranumerário da União (*)                               | -          | -         | -        | -             | -             | -        | -                 | -               | -        |
| 38  | Aposentadoria da extinta CAPIN (*)   | -          | -         | -        | -             | -             | -        | -                 | -               | -        |
| 54  | Pensão especial vitalícia (Lei nº 9.793/99)                                | -          | -         | -        | -             | -             | -        | -                 | -               | -        |
| 56  | Pensão men. vitalícia por síndrome de talidomida (Lei nº 7.070/82)         | 4          | 4         | -        | 4.660         | 4.660         | -        | 1.164,90          | 1.164,90        | -        |
| 58  | Aposentadoria excepcional do anistiado (Lei nº 6.683/79)                   | -          | -         | -        | -             | -             | -        | -                 | -               | -        |
| 59  | Pensão por morte excepcional do anistiado (Lei nº 6.683/79)                | -          | -         | -        | -             | -             | -        | -                 | -               | -        |
| 60  | Pensão especial mensal vitalícia (Lei 10.923, de 24/07/2004)               | -          | -         | -        | -             | -             | -        | -                 | -               | -        |
| 76  | Salário-família estatutário da RFFSA (Decreto-lei nº 956/69)               | -          | -         | -        | -             | -             | -        | -                 | -               | -        |
| 85  | Pensão mensal vitalícia do seringueiro (Lei nº 7.986/89)                   | 10         | 10        | -        | 17.600        | 17.600        | -        | 1.760,00          | 1.760,00        | -        |
| 86  | Pensão mensal vitalícia do dep.do seringueiro (Lei nº 7.986/89)            | 20         | 20        | -        | 35.200        | 35.200        | -        | 1.760,00          | 1.760,00        | -        |
| 89  | Pensão esp. aos dep. de vítimas fatais p/ contam. na hemodiálise           | -          | -         | -        | -             | -             | -        | -                 | -               | -        |
| 96  | Pensão Especial às pessoas atingidas pela hanseníase (Lei nº. 11.520/2007) | 12         | 12        | -        | 17.800        | 17.800        | -        | 1.483,31          | 1.483,31        | -        |
| <b>TOTAL DE ENCARGOS PREVIDENCIÁRIOS DA UNIÃO</b> |  | <b>46</b>  | <b>46</b> | <b>-</b> | <b>75.259</b> | <b>75.259</b> | <b>-</b> | <b>1.636,07</b>   | <b>1.636,07</b> | <b>-</b> |

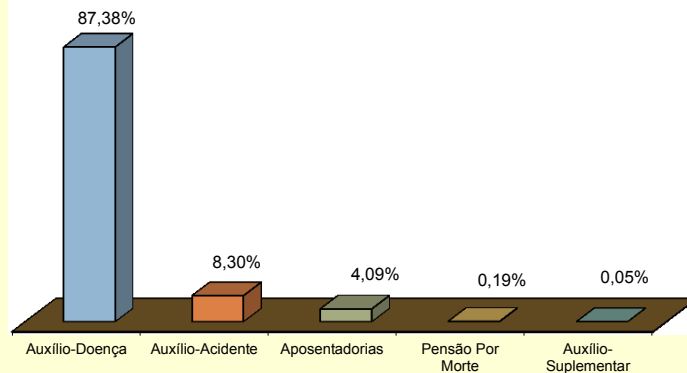
FONTE: DATAPREV, SUB, SINTESE.

(\*) Espécies extintas. O registro de concessão é devido a decisões judiciais ou revisões administrativas.

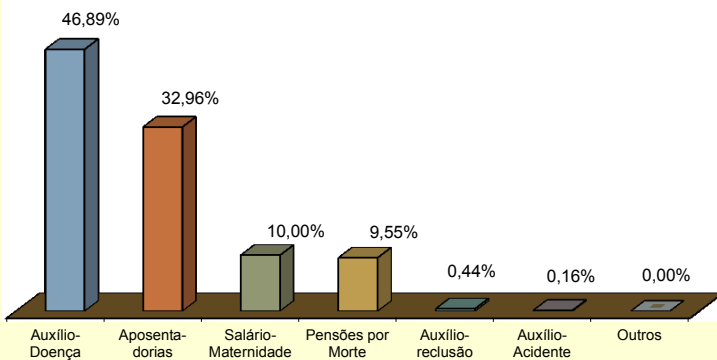
**DISTRIBUIÇÃO DA QUANTIDADE DE BENEFÍCIOS PREVIDENCIÁRIOS CONCEDIDOS, SEGUNDO OS GRUPOS DE ESPÉCIES**



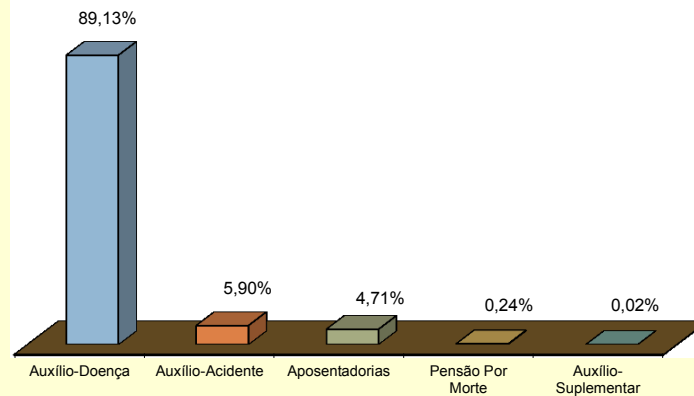
**DISTRIBUIÇÃO DA QUANTIDADE DE BENEFÍCIOS ACIDENTÁRIOS CONCEDIDOS, SEGUNDO OS GRUPOS DE ESPÉCIES**



**DISTRIBUIÇÃO DO VALOR DE BENEFÍCIOS PREVIDENCIÁRIOS CONCEDIDOS, SEGUNDO OS GRUPOS DE ESPÉCIES**



**DISTRIBUIÇÃO DO VALOR DE BENEFÍCIOS ACIDENTÁRIOS CONCEDIDOS, SEGUNDO OS GRUPOS DE ESPÉCIES**



09

## VALOR DE CRÉDITOS EMITIDOS NA CONCESSÃO

| GRANDES REGIÕES E UNIDADES DA FEDERAÇÃO | VALOR (R\$)          |               |   |                      |                    |
|---|----------------------|---------------|---|----------------------|--------------------|
|   | Total                | % do total    | Variação em relação ao mês anterior (%) | Clientela            |                    |
|   |                      |               |   | Urbana               | Rural              |
| <b>BRASIL</b>                           | <b>1.371.893.743</b> | <b>100,00</b> | <b>13,14</b>                            | <b>1.201.256.618</b> | <b>170.637.125</b> |
| <b>NORTE</b>                            | <b>61.316.864</b>    | <b>4,47</b>   | <b>13,58</b>                            | <b>42.601.322</b>    | <b>18.715.542</b>  |
| Rondônia                                | 9.381.738            | 0,68          | 11,54                                   | 5.671.060            | 3.710.678          |
| Acre                                    | 3.457.036            | 0,25          | 26,51                                   | 1.649.632            | 1.807.403          |
| Amazonas                                | 14.081.714           | 1,03          | 20,39                                   | 10.664.195           | 3.417.519          |
| Roraima                                 | 1.279.178            | 0,09          | 69,10                                   | 854.537              | 424.641            |
| Pará                                    | 26.082.353           | 1,90          | 8,66                                    | 18.647.019           | 7.435.335          |
| Amapá                                   | 1.516.802            | 0,11          | 18,25                                   | 1.090.784            | 426.018            |
| Tocantins                               | 5.518.043            | 0,40          | 8,19                                    | 4.024.095            | 1.493.948          |
| <b>NORDESTE</b>                         | <b>291.244.583</b>   | <b>21,23</b>  | <b>24,93</b>                            | <b>196.383.210</b>   | <b>94.861.373</b>  |
| Maranhão                                | 32.940.072           | 2,40          | 10,29                                   | 13.796.817           | 19.143.255         |
| Piauí                                   | 17.781.438           | 1,30          | 0,93                                    | 8.539.641            | 9.241.797          |
| Ceará                                   | 38.091.362           | 2,78          | 12,01                                   | 27.087.801           | 11.003.561         |
| Rio Grande do Norte                     | 15.525.921           | 1,13          | 16,28                                   | 11.006.130           | 4.519.791          |
| Paraíba                                 | 18.073.615           | 1,32          | 34,94                                   | 12.070.400           | 6.003.215          |
| Pernambuco                              | 51.712.984           | 3,77          | 25,64                                   | 39.424.422           | 12.288.562         |
| Alagoas                                 | 17.414.696           | 1,27          | 19,72                                   | 13.343.638           | 4.071.058          |
| Sergipe                                 | 15.359.329           | 1,12          | 42,49                                   | 11.454.901           | 3.904.428          |
| Bahia                                   | 84.345.165           | 6,15          | 44,42                                   | 59.659.459           | 24.685.706         |
| <b>SUDESTE</b>                          | <b>683.227.963</b>   | <b>49,80</b>  | <b>10,28</b>                            | <b>659.090.695</b>   | <b>24.137.268</b>  |
| Minas Gerais                            | 129.439.020          | 9,44          | 1,15                                    | 115.270.288          | 14.168.732         |
| Espírito Santo                          | 25.172.986           | 1,83          | 18,25                                   | 21.756.014           | 3.416.972          |
| Rio de Janeiro                          | 122.887.944          | 8,96          | 13,55                                   | 121.901.588          | 986.356            |
| São Paulo                               | 405.728.013          | 29,57         | 12,06                                   | 400.162.805          | 5.565.208          |
| <b>SUL</b>                              | <b>239.014.432</b>   | <b>17,42</b>  | <b>11,59</b>                            | <b>217.148.492</b>   | <b>21.865.941</b>  |
| Paraná                                  | 79.998.407           | 5,83          | 11,38                                   | 71.501.897           | 8.496.510          |
| Santa Catarina                          | 72.377.182           | 5,28          | 13,48                                   | 67.317.145           | 5.060.037          |
| Rio Grande do Sul                       | 86.638.844           | 6,32          | 10,24                                   | 78.329.450           | 8.309.394          |
| <b>CENTRO-OESTE</b>                     | <b>97.089.900</b>    | <b>7,08</b>   | <b>5,89</b>                             | <b>86.032.899</b>    | <b>11.057.002</b>  |
| Mato Grosso do Sul                      | 17.209.119           | 1,25          | 19,20                                   | 15.569.603           | 1.639.516          |
| Mato Grosso                             | 20.277.042           | 1,48          | -3,10                                   | 17.401.032           | 2.876.009          |
| Goiás                                   | 34.718.181           | 2,53          | 1,69                                    | 29.067.314           | 5.650.867          |
| Distrito Federal                        | 24.885.559           | 1,81          | 12,15                                   | 23.994.949           | 890.609            |

FONTE: DATAPREV, SUB, SINTESE.

| GRUPOS DE ESPÉCIES                                 | VALOR (R\$)          |               |   |                      |                    |
|--|----------------------|---------------|---|----------------------|--------------------|
|  | Total                | % do total    | Variação em relação ao mês anterior (%) | Clientela            |                    |
|  |                      |               |   | Urbana               | Rural              |
| <b>TOTAL</b>                                       | <b>1.371.893.743</b> | <b>100,00</b> | <b>13,14</b>                            | <b>1.201.256.618</b> | <b>170.637.125</b> |
| <b>BENEFÍCIOS DO RGPS</b>                          | <b>1.284.345.621</b> | <b>93,62</b>  | <b>12,59</b>                            | <b>1.113.708.495</b> | <b>170.637.125</b> |
| <b>Previdenciários</b>                             | <b>1.225.819.160</b> | <b>89,35</b>  | <b>12,82</b>                            | <b>1.056.961.016</b> | <b>168.858.144</b> |
| Aposentadorias                                     | 494.923.017          | 36,08         | 15,85                                   | 437.480.270          | 57.442.747         |
| Idade  | 170.786.507          | 12,45         | 20,05                                   | 116.576.250          | 54.210.257         |
| Invalidez  | 22.119.174           | 1,61          | 20,18                                   | 19.391.278           | 2.727.897          |
| Tempo de Contribuição                              | 302.017.336          | 22,01         | 13,30                                   | 301.512.743          | 504.593            |
| Pensões por Morte                                  | 171.873.648          | 12,53         | 18,03                                   | 133.978.611          | 37.895.036         |
| Auxílios   | 442.937.849          | 32,29         | 5,82                                    | 408.115.006          | 34.822.843         |
| Doença   | 423.008.877          | 30,83         | 5,69                                    | 389.447.709          | 33.561.168         |
| Acidente   | 3.600.433            | 0,26          | 19,33                                   | 3.322.006            | 278.427            |
| Reclusão   | 16.328.540           | 1,19          | 6,33                                    | 15.345.291           | 983.249            |
| Salário-Maternidade                                | 116.084.646          | 8,46          | 22,11                                   | 77.387.128           | 38.697.517         |
| Abono de perm. em serviço                          | -                    | -             | -                                       | -                    | -                  |
| <b>Acidentários</b>                                | <b>58.526.460</b>    | <b>4,27</b>   | <b>7,94</b>                             | <b>56.747.479</b>    | <b>1.778.981</b>   |
| Aposentadorias por Invalidez                       | 1.424.112            | 0,10          | 24,42                                   | 1.376.724            | 47.388             |
| Pensão por Morte                                   | 241.060              | 0,02          | 32,71                                   | 238.157              | 2.903              |
| Auxílio-Doença                                     | 49.152.835           | 3,58          | 7,18                                    | 47.602.146           | 1.550.689          |
| Auxílio-Acidente                                   | 7.699.207            | 0,56          | 9,67                                    | 7.521.206            | 178.001            |
| Auxílio-Suplementar                                | 9.246                | 0,00          | -35,71                                  | 9.246                | -                  |
| <b>BENEFÍCIOS ASSISTENCIAIS</b>                    | <b>87.341.703</b>    | <b>6,37</b>   | <b>22,13</b>                            | <b>87.341.703</b>    | <b>-</b>           |
| Amparos Assistenciais (LOAS)                       | 87.340.547           | 6,37          | 22,13                                   | 87.340.547           | -                  |
| Idoso  | 33.748.901           | 2,46          | 25,60                                   | 33.748.901           | -                  |
| Portador de Deficiência                            | 53.591.646           | 3,91          | 20,04                                   | 53.591.646           | -                  |
| Rendas Mensais Vitalícias                          | 1.155                | 0,00          | -                                       | 1.155                | -                  |
| Idade  | -                    | -             | -                                       | -                    | -                  |
| Invalidez  | 1.155                | 0,00          | -                                       | 1.155                | -                  |
| <b>ENCARGOS PREVIDENCIÁRIOS DA UNIÃO (EPU) (1)</b> | <b>206.420</b>       | <b>0,02</b>   | <b>-29,41</b>                           | <b>206.420</b>       | <b>-</b>           |

FONTE: DATAPREV, SUB, SINTESE.

(1) Inclui as espécies: 20 - Pensão por morte de ex-diplomata; 22 - Pensão por morte estatutária;

26 - Pensão Especial (Lei nº 593/48); 37 - Aposentadoria de extranumerário da União; 38 - Aposentadoria da extinta

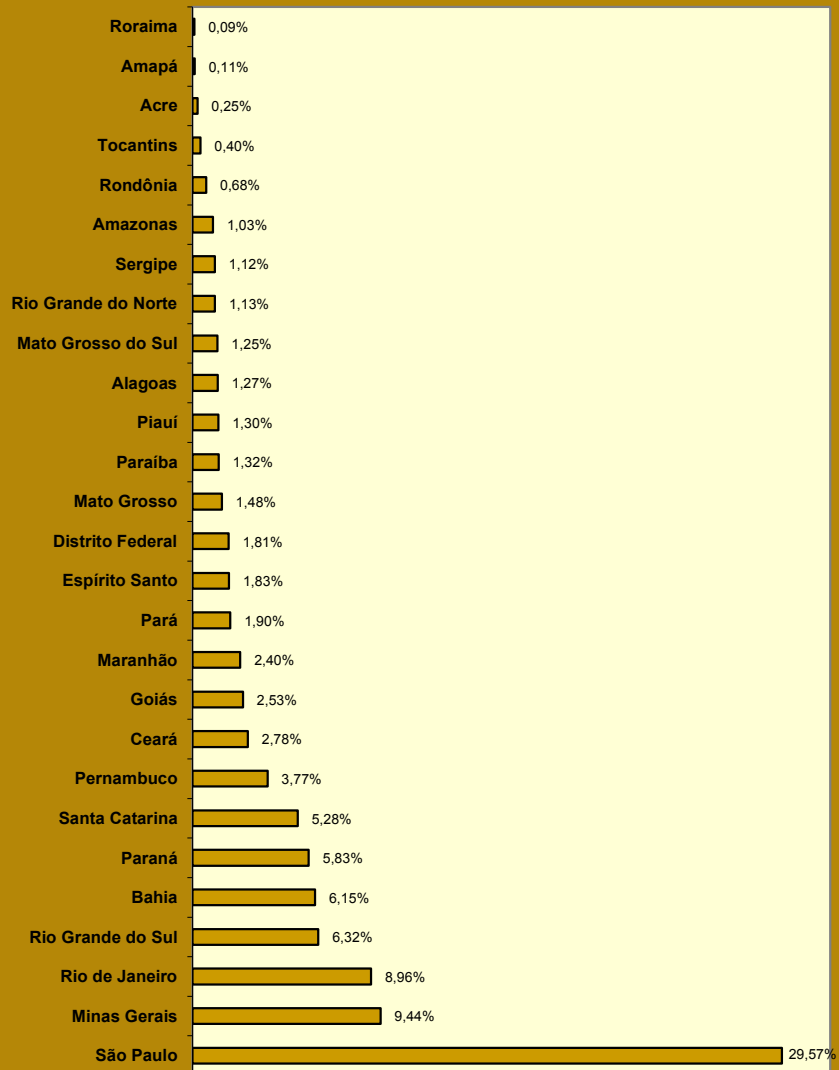
CAPIN; 56 - Pensão mensal vitalícia por síndrome de talidomida; 58 - Aposentadoria excepcional de anistiado;

59 - Pensão por morte excepcional do anistiado; 73 - Salário-família estatutário; 76 - Salário-família estatutário

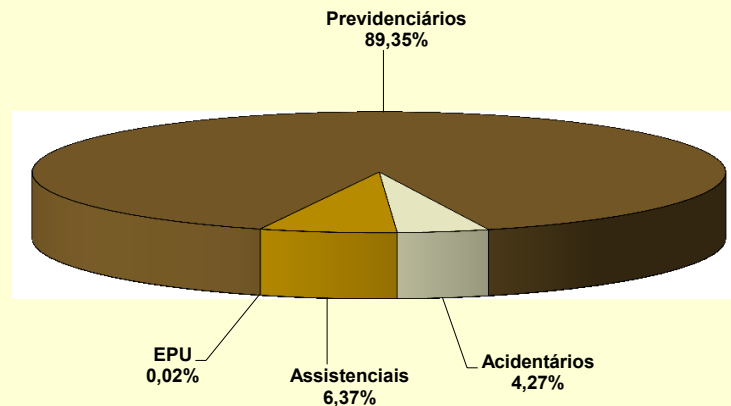
da RFFSA; 85 - Pensão mensal vitalícia do seringueiro; 86 - Pensão mensal vitalícia do dependente do seringueiro;

89 - Pensão especial à vítima da hemodíalise Caruaru; 96 - Pensão especial às pessoas atingidas pela hanseníase.

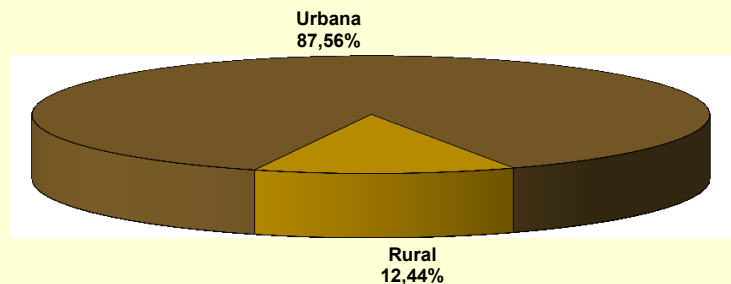
**DISTRIBUIÇÃO PERCENTUAL DO VALOR TOTAL DE CRÉDITOS EMITIDOS NA CONCESSÃO, SEGUNDO AS UNIDADES DA FEDERAÇÃO**



**DISTRIBUIÇÃO PERCENTUAL DO VALOR DE CRÉDITOS EMITIDOS NA CONCESSÃO, SEGUNDO OS GRANDES GRUPOS**



**DISTRIBUIÇÃO PERCENTUAL DO VALOR DE CRÉDITOS EMITIDOS NA CONCESSÃO, SEGUNDO A CLIENTELA**



## 10 EVOLUÇÃO DE BENEFÍCIOS EMITIDOS – 2000/2016

| ANOS/MESES              | QUANTIDADE |   |            |           | VALOR (R\$)     |   |                 |                | VALOR MÉDIO (R\$) |           |          |
|-------------------------|------------|---|------------|-----------|-----------------|---|-----------------|----------------|-------------------|-----------|----------|
|                         | Total      | Variação em relação ao mês/ano anterior (%) | Clientela  |           | Total           | Variação em relação ao mês/ano anterior (%) | Clientela       |                | Total             | Clientela |          |
|                         |            |   | Urbana     | Rural     |                 |   | Urbana          | Rural          |                   | Urbana    | Rural    |
| 2000 Dezembro           | 19.572.748 | 3,92  | 13.078.876 | 6.493.872 | 5.364.699.869   | 12,70                                       | 4.375.083.465   | 989.616.405    | 274,09            | 334,52    | 152,39   |
| 2001 Dezembro           | 20.032.858 | 2,35  | 13.411.599 | 6.621.259 | 6.199.278.821   | 15,56                                       | 4.996.694.450   | 1.202.584.372  | 309,46            | 372,57    | 181,62   |
| 2002 Dezembro           | 21.125.512 | 5,45  | 14.255.920 | 6.869.592 | 7.308.508.521   | 17,89                                       | 5.924.679.597   | 1.383.828.925  | 345,96            | 415,59    | 201,44   |
| 2003 Dezembro           | 21.851.685 | 3,44  | 14.822.661 | 7.029.024 | 9.084.025.036   | 24,29                                       | 7.383.514.299   | 1.700.510.737  | 415,71            | 498,12    | 241,93   |
| 2004 Dezembro           | 23.146.969 | 5,93  | 15.956.087 | 7.190.882 | 10.407.503.789  | 14,57                                       | 8.529.413.309   | 1.878.090.480  | 449,63            | 534,56    | 261,18   |
| 2005 Dezembro           | 23.951.338 | 3,48  | 16.599.421 | 7.351.917 | 11.341.137.598  | 8,97  | 9.218.957.863   | 2.122.179.735  | 473,51            | 555,38    | 288,66   |
| 2006 Dezembro           | 24.593.390 | 2,68  | 17.088.587 | 7.504.803 | 12.635.504.461  | 11,41                                       | 10.181.274.305  | 2.454.230.156  | 513,78            | 595,79    | 327,02   |
| 2007 Dezembro           | 25.170.283 | 2,35  | 17.493.668 | 7.676.615 | 13.600.616.846  | 7,64  | 10.921.267.175  | 2.679.349.671  | 540,34            | 624,30    | 349,03   |
| 2008 Dezembro           | 26.095.625 | 3,68  | 18.193.777 | 7.901.848 | 15.205.539.497  | 11,80                                       | 12.181.513.603  | 3.024.025.894  | 582,69            | 669,54    | 382,70   |
| 2009 Dezembro           | 27.048.356 | 3,65  | 18.906.231 | 8.142.125 | 17.124.126.415  | 12,62                                       | 13.660.404.584  | 3.463.721.831  | 633,09            | 722,53    | 425,41   |
| 2010 Dezembro           | 28.141.263 | 4,04  | 19.763.710 | 8.377.553 | 19.336.202.952  | 12,92                                       | 15.469.082.460  | 3.867.120.492  | 687,11            | 782,70    | 461,61   |
| 2011 Dezembro           | 29.051.423 | 3,23  | 20.473.754 | 8.577.669 | 21.199.611.087  | 9,64  | 17.033.178.566  | 4.166.432.521  | 729,73            | 831,95    | 485,73   |
| 2012 Dezembro           | 30.057.265 | 3,46  | 21.251.776 | 8.805.489 | 24.137.036.929  | 13,86                                       | 19.272.270.404  | 4.864.766.526  | 803,04            | 906,85    | 552,47   |
| 2013 Dezembro           | 31.199.043 | 3,80  | 22.151.402 | 9.047.641 | 27.140.475.950  | 12,44                                       | 21.689.482.793  | 5.450.993.157  | 869,91            | 979,15    | 602,48   |
| 2014 Dezembro           | 32.152.518 | 3,06  | 22.900.497 | 9.252.021 | 29.829.510.579  | 9,91  | 23.858.195.669  | 5.971.314.910  | 927,75            | 1.041,82  | 645,41   |
| 2015 Total              | -          | -   | -          | -         | 421.885.626.556 | 10,88                                       | 335.735.754.665 | 86.149.871.890 | -                 | -         | -        |
| Janeiro                 | 32.168.350 | 0,05  | 22.912.377 | 9.255.973 | 32.246.173.175  | 8,10  | 25.683.316.699  | 6.562.856.476  | 1.002,42          | 1.120,94  | 709,04   |
| Fevereiro               | 32.199.341 | 0,10  | 22.932.519 | 9.266.822 | 32.233.877.717  | -0,04                                       | 25.672.078.189  | 6.561.799.528  | 1.001,07          | 1.119,46  | 708,10   |
| Março                   | 32.243.036 | 0,14  | 22.970.337 | 9.272.699 | 32.305.902.328  | 0,22  | 25.740.121.734  | 6.565.780.594  | 1.001,95          | 1.120,58  | 708,08   |
| Abril                   | 32.418.919 | 0,55  | 23.118.385 | 9.300.534 | 32.497.946.891  | 0,59  | 25.915.974.593  | 6.581.972.298  | 1.002,44          | 1.121,01  | 707,70   |
| Maio                    | 32.473.149 | 0,17  | 23.160.356 | 9.312.793 | 32.563.460.550  | 0,20  | 25.974.856.795  | 6.588.603.755  | 1.002,78          | 1.121,52  | 707,48   |
| Junho                   | 32.605.807 | 0,41  | 23.267.281 | 9.338.526 | 32.706.813.501  | 0,44  | 26.100.327.783  | 6.606.485.718  | 1.003,10          | 1.121,76  | 707,44   |
| Julho                   | 32.667.804 | 0,19  | 23.319.494 | 9.348.310 | 32.763.000.076  | 0,17  | 26.153.442.067  | 6.609.558.009  | 1.002,91          | 1.121,53  | 707,03   |
| Agosto                  | 32.637.342 | -0,09                                       | 23.304.436 | 9.332.906 | 32.735.120.513  | -0,09                                       | 26.141.886.854  | 6.593.233.659  | 1.003,00          | 1.121,76  | 706,45   |
| Setembro <sup>(1)</sup> | 32.555.389 | -0,25                                       | 23.243.421 | 9.311.968 | 48.058.580.967  | 46,81                                       | 37.906.917.774  | 10.151.663.193 | 1.476,21          | 1.630,87  | 1.090,17 |
| Outubro                 | 32.527.345 | -0,09                                       | 23.225.354 | 9.301.991 | 32.643.100.211  | -32,08                                      | 26.079.166.931  | 6.563.933.280  | 1.003,56          | 1.122,87  | 705,65   |
| Novembro <sup>(1)</sup> | 32.606.694 | 0,24  | 23.282.761 | 9.323.933 | 48.400.819.411  | 48,27                                       | 38.220.473.478  | 10.180.345.932 | 1.484,38          | 1.641,58  | 1.091,85 |
| Dezembro                | 32.701.562 | 0,29  | 23.355.198 | 9.346.364 | 32.730.831.216  | -32,38                                      | 26.147.191.768  | 6.583.639.449  | 1.000,90          | 1.119,54  | 704,41   |
| 2016 Janeiro            | 32.792.672 | 0,28  | 23.430.023 | 9.362.649 | 36.820.311.461  | 12,49                                       | 29.370.849.298  | 7.449.462.163  | 1.122,82          | 1.253,56  | 795,66   |
| Fevereiro               | 32.873.276 | 0,25  | 23.495.987 | 9.377.289 | 36.864.282.905  | 0,12  | 29.416.229.349  | 7.448.053.555  | 1.121,41          | 1.251,97  | 794,27   |
| Março                   | 33.030.737 | 0,48  | 23.642.583 | 9.388.154 | 37.025.344.361  | 0,44  | 29.578.725.451  | 7.446.618.910  | 1.120,94          | 1.251,08  | 793,19   |
| Abril                   | 33.142.489 | 0,34  | 23.738.556 | 9.403.933 | 37.164.154.529  | 0,37  | 29.713.306.037  | 7.450.848.492  | 1.121,34          | 1.251,69  | 792,31   |
| Maio                    | 33.313.575 | 0,52  | 23.884.951 | 9.428.624 | 37.383.515.634  | 0,59  | 29.916.489.196  | 7.467.026.437  | 1.122,17          | 1.252,52  | 791,95   |
| Junho                   | 33.404.798 | 0,27  | 23.963.425 | 9.441.373 | 37.494.201.797  | 0,30  | 30.022.276.534  | 7.471.925.263  | 1.122,42          | 1.252,84  | 791,40   |
| Julho                   | 33.440.971 | 0,11  | 24.001.709 | 9.439.262 | 37.559.712.739  | 0,17  | 30.094.555.757  | 7.465.156.982  | 1.123,16          | 1.253,85  | 790,86   |
| Agosto <sup>(1)</sup>   | 33.555.874 | 0,34  | 24.101.324 | 9.454.550 | 55.415.020.934  | 47,54                                       | 43.895.489.869  | 11.519.531.065 | 1.651,43          | 1.821,29  | 1.218,41 |
| Subtotal <sup>(2)</sup> | -          | -   | -          | -         | 315.726.544.359 | 21,41                                       | 252.007.921.493 | 63.718.622.866 | -                 | -         | -        |

FONTE: DATAPREV, SUB, SÍNTESE.

(1) Inclui a parcela relativa ao abono anual (13º salário).

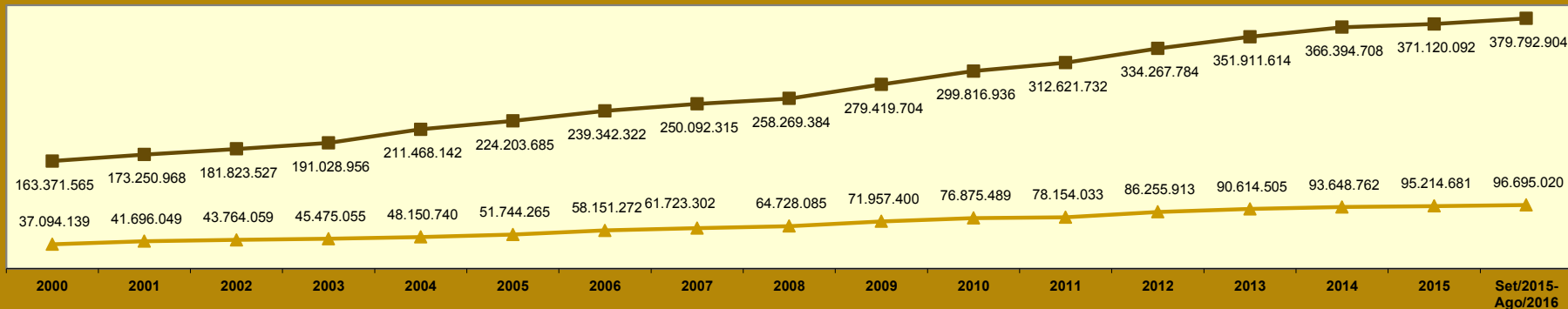
(2) A variação corresponde à razão entre o acumulado do ano e o acumulado do mesmo período do ano anterior.

Emissão de valor do decimo-terceiro salário de 2016/08 sem a parcela do 13º salário-de-benefício

|               | Total          | Urbana         | Rural         |
|---------------|----------------|----------------|---------------|
| Valor Emissão | 37.526.923.036 | 30.067.014.556 | 7.459.908.480 |




**EVOLUÇÃO DO VALOR ACUMULADO DE BENEFÍCIOS EMITIDOS – 2000 A 2016  
(EM R\$ MIL CONSTANTES)**



Valores expressos em reais constantes, atualizados pelo INPC mensal, a preços de Agosto de 2016

■ Urbana ▲ Rural

**EVOLUÇÃO MENSAL DO VALOR DE BENEFÍCIOS EMITIDOS - 2015/2016 (R\$ MIL)**



■ Urbana ▲ Rural

10

## EVOLUÇÃO DOS BENEFÍCIOS EMITIDOS (PARTE 2) - 2000/2016

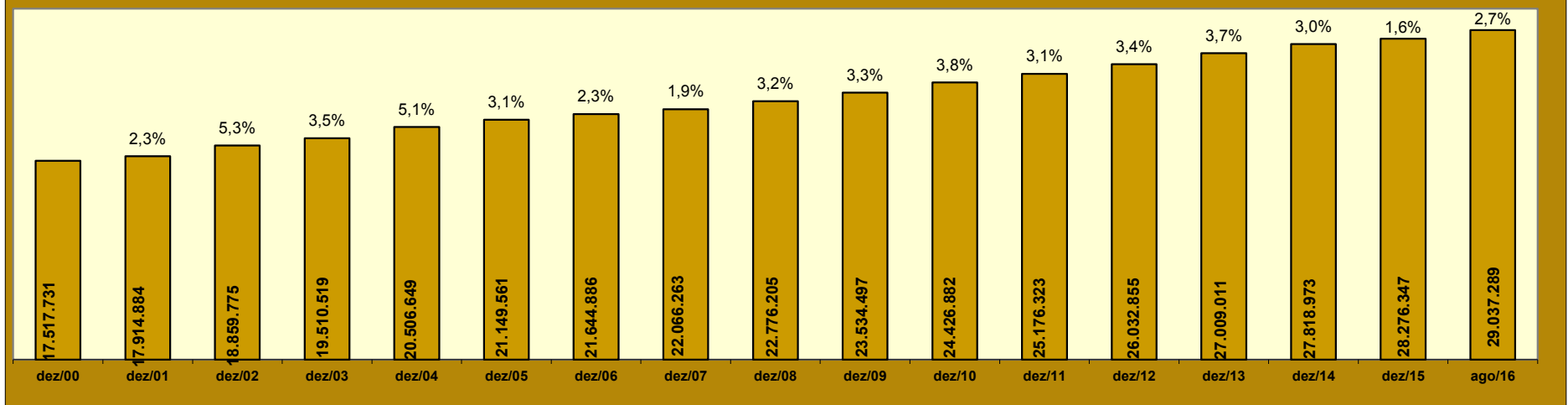
| ANOS/MESES |                         | QUANTIDADE |                           |              |        | VALOR (R\$)     |                           |                |             | VALOR MÉDIO (R\$) |                           |              |          |
|------------|-------------------------|------------|---------------------------|--------------|--------|-----------------|---------------------------|----------------|-------------|-------------------|---------------------------|--------------|----------|
|            |                         | Total      | Grandes Grupos de Espécie |              |        | Total           | Grandes Grupos de Espécie |                |             | Total             | Grandes Grupos de Espécie |              |          |
|            |                         |            | RGPS                      | Assistencial | EPU    |                 | RGPS                      | Assistencial   | EPU         |                   | RGPS                      | Assistencial | EPU      |
| 2000       | Dezembro                | 19.572.748 | 17.517.731                | 2.022.708    | 32.309 | 5.364.699.869   | 5.042.834.298             | 306.729.222    | 15.136.350  | 274,09            | 287,87                    | 151,64       | 468,49   |
| 2001       | Dezembro                | 20.032.858 | 17.914.884                | 2.086.503    | 31.471 | 6.199.278.821   | 5.804.610.616             | 377.758.006    | 16.910.200  | 309,46            | 324,01                    | 181,05       | 537,33   |
| 2002       | Dezembro                | 21.125.512 | 18.859.775                | 2.234.688    | 31.049 | 7.308.508.521   | 6.840.750.798             | 448.899.180    | 18.858.543  | 345,96            | 362,72                    | 200,88       | 607,38   |
| 2003       | Dezembro                | 21.851.685 | 19.510.519                | 2.312.711    | 28.455 | 9.084.025.036   | 8.505.334.333             | 558.153.401    | 20.537.302  | 415,71            | 435,94                    | 241,34       | 721,75   |
| 2004       | Dezembro                | 23.146.969 | 20.506.649                | 2.612.106    | 28.214 | 10.407.503.789  | 9.704.897.118             | 682.388.989    | 20.217.682  | 449,63            | 473,26                    | 261,24       | 716,58   |
| 2005       | Dezembro                | 23.951.338 | 21.149.561                | 2.775.940    | 25.837 | 11.341.137.598  | 10.485.424.517            | 836.285.485    | 19.427.596  | 473,51            | 495,78                    | 301,26       | 751,93   |
| 2006       | Dezembro                | 24.593.390 | 21.644.886                | 2.923.894    | 24.610 | 12.635.504.461  | 11.589.312.959            | 1.025.966.788  | 20.224.714  | 513,78            | 535,43                    | 350,89       | 821,81   |
| 2007       | Dezembro                | 25.170.283 | 22.066.263                | 3.080.821    | 23.199 | 13.600.616.846  | 12.406.888.709            | 1.173.584.698  | 20.143.440  | 540,34            | 562,26                    | 380,93       | 868,29   |
| 2008       | Dezembro                | 26.095.625 | 22.776.205                | 3.296.566    | 22.854 | 15.205.539.497  | 13.817.824.096            | 1.366.099.209  | 21.616.192  | 582,69            | 606,68                    | 414,40       | 945,84   |
| 2009       | Dezembro                | 27.048.356 | 23.534.497                | 3.489.242    | 24.617 | 17.124.126.415  | 15.478.384.204            | 1.619.973.217  | 25.768.993  | 633,09            | 657,69                    | 464,28       | 1.046,80 |
| 2010       | Dezembro                | 28.141.263 | 24.426.882                | 3.689.221    | 25.160 | 19.336.202.952  | 17.429.676.507            | 1.878.059.159  | 28.467.286  | 687,11            | 713,54                    | 509,07       | 1.131,45 |
| 2011       | Dezembro                | 29.051.423 | 25.176.323                | 3.849.895    | 25.205 | 21.199.611.087  | 19.076.263.729            | 2.093.933.098  | 29.414.261  | 729,73            | 757,71                    | 543,89       | 1.167,00 |
| 2012       | Dezembro                | 30.057.265 | 26.032.855                | 3.999.462    | 24.948 | 24.137.036.929  | 21.622.891.258            | 2.482.470.399  | 31.675.273  | 803,04            | 830,60                    | 620,70       | 1.269,65 |
| 2014       | Dezembro                | 32.152.518 | 27.818.973                | 4.310.448    | 23.097 | 29.829.510.579  | 26.682.600.560            | 3.113.655.462  | 33.254.557  | 927,75            | 959,15                    | 722,35       | 1.439,78 |
| 2015       | Total                   | -          | -                         | -            | -      | 421.885.626.556 | 380.214.220.316           | 41.242.265.372 | 429.140.867 | -                 | -                         | -            | -        |
|            | Janeiro                 | 32.168.350 | 27.827.272                | 4.318.067    | 23.011 | 32.246.173.175  | 28.815.603.665            | 3.394.925.534  | 35.643.976  | 1.002,42          | 1.035,52                  | 786,21       | 1.549,00 |
|            | Fevereiro               | 32.199.341 | 27.847.680                | 4.328.719    | 22.942 | 32.233.877.717  | 28.794.913.875            | 3.403.310.825  | 35.653.018  | 1.001,07          | 1.034,01                  | 786,22       | 1.554,05 |
|            | Março                   | 32.243.036 | 27.884.258                | 4.335.930    | 22.848 | 32.305.902.328  | 28.861.470.667            | 3.408.949.327  | 35.482.334  | 1.001,95          | 1.035,05                  | 786,21       | 1.552,97 |
|            | Abril                   | 32.418.919 | 28.039.888                | 4.356.246    | 22.785 | 32.497.946.891  | 29.037.619.663            | 3.424.918.953  | 35.408.274  | 1.002,44          | 1.035,58                  | 786,21       | 1.554,02 |
|            | Mai                     | 32.473.149 | 28.082.569                | 4.367.864    | 22.716 | 32.563.460.550  | 29.094.166.642            | 3.434.020.190  | 35.273.718  | 1.002,78          | 1.036,02                  | 786,20       | 1.552,81 |
|            | Junho                   | 32.605.807 | 28.202.780                | 4.380.384    | 22.643 | 32.706.813.501  | 29.227.794.507            | 3.443.852.090  | 35.166.904  | 1.003,10          | 1.036,34                  | 786,20       | 1.553,10 |
|            | Julho                   | 32.667.804 | 28.250.787                | 4.394.487    | 22.530 | 32.763.000.076  | 29.273.133.791            | 3.454.884.700  | 34.981.584  | 1.002,91          | 1.036,19                  | 786,19       | 1.552,67 |
|            | Agosto                  | 32.637.342 | 28.217.023                | 4.397.898    | 22.421 | 32.735.120.513  | 29.242.757.568            | 3.457.558.614  | 34.804.332  | 1.003,00          | 1.036,35                  | 786,18       | 1.552,31 |
|            | Setembro                | 32.555.389 | 28.139.738                | 4.393.353    | 22.298 | 48.058.580.967  | 44.565.354.705            | 3.453.972.097  | 39.254.165  | 1.476,21          | 1.583,72                  | 786,18       | 1.760,43 |
|            | Outubro                 | 32.527.345 | 28.117.404                | 4.387.772    | 22.169 | 32.643.100.211  | 29.159.203.655            | 3.449.504.656  | 34.391.900  | 1.003,56          | 1.037,05                  | 786,16       | 1.551,35 |
|            | Novembro <sup>(1)</sup> | 32.606.694 | 28.189.655                | 4.394.901    | 22.138 | 48.400.819.411  | 44.907.122.781            | 3.454.833.031  | 38.863.598  | 1.484,38          | 1.593,04                  | 786,10       | 1.755,52 |
|            | Dezembro                | 32.701.562 | 28.276.347                | 4.403.154    | 22.061 | 32.730.831.216  | 29.235.078.798            | 3.461.535.355  | 34.217.063  | 1.000,90          | 1.033,91                  | 786,15       | 1.551,02 |
| 2016       | Janeiro                 | 32.792.672 | 28.360.646                | 4.410.022    | 22.004 | 36.820.311.461  | 32.910.563.031            | 3.871.712.934  | 38.035.496  | 1.122,82          | 1.160,43                  | 877,94       | 1.728,57 |
|            | Fevereiro               | 32.873.276 | 28.430.935                | 4.420.363    | 21.978 | 36.864.282.905  | 32.945.601.239            | 3.880.799.309  | 37.882.356  | 1.121,41          | 1.158,79                  | 877,94       | 1.723,65 |
|            | Março                   | 33.030.737 | 28.577.218                | 4.431.674    | 21.845 | 37.025.344.361  | 33.096.863.748            | 3.890.806.005  | 37.674.609  | 1.120,94          | 1.158,16                  | 877,95       | 1.724,63 |
|            | Abril                   | 33.142.489 | 28.671.572                | 4.449.109    | 21.808 | 37.164.154.529  | 33.220.293.285            | 3.906.139.937  | 37.721.308  | 1.121,34          | 1.158,65                  | 877,96       | 1.729,70 |
|            | Mai                     | 33.313.575 | 28.824.143                | 4.467.704    | 21.728 | 37.383.515.634  | 33.423.602.535            | 3.922.421.946  | 37.491.153  | 1.122,17          | 1.159,57                  | 877,95       | 1.725,48 |
|            | Junho                   | 33.404.798 | 28.903.092                | 4.480.078    | 21.628 | 37.494.201.797  | 33.523.664.164            | 3.933.293.686  | 37.243.946  | 1.122,42          | 1.159,86                  | 877,95       | 1.722,02 |
|            | Julho                   | 33.440.971 | 28.935.422                | 4.484.080    | 21.469 | 37.559.712.739  | 33.585.940.149            | 3.936.782.941  | 36.989.649  | 1.123,16          | 1.160,72                  | 877,95       | 1.722,93 |
|            | Agosto <sup>(1)</sup>   | 33.555.874 | 29.037.289                | 4.497.206    | 21.379 | 55.415.020.934  | 51.425.075.272            | 3.948.299.750  | 41.645.912  | 1.651,43          | 1.771,00                  | 877,95       | 1.947,98 |
|            | Subtotal <sup>(2)</sup> | -          | -                         | -            | -      | 315.726.544.359 | 284.131.603.423           | 31.290.256.507 | 304.684.430 | -                 | -                         | -            | -        |

FONTES: DATAPREV, SUB, SINTESE e BMD

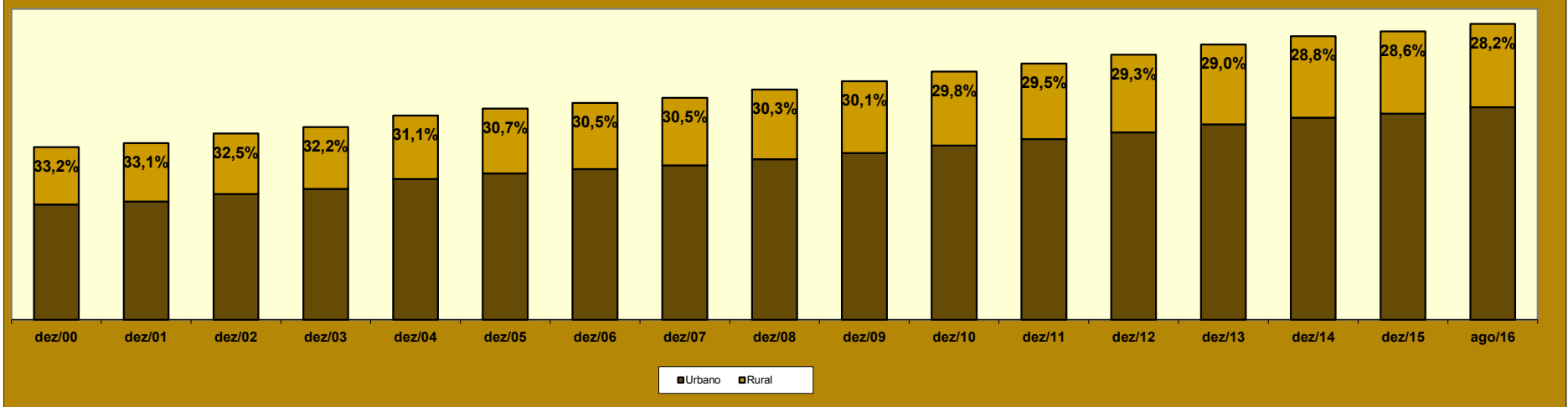
(1) Inclui a parcela relativa ao abono anual (13º salário).

Obs.: As quantidades e valores dos benefícios Assistenciais e de Encargos Previdenciários da União, no período de março de 2012 para trás estão diferentes do publicado anteriormente em decorrência da reclassificação dos benefícios de pensão mensal vitalícia do seringueiro e do dependente do seringueiro, que migraram de Assistencial para EPU. Essa tabela considera a classificação atual para todo o período.

**QUANTIDADE DE BENEFÍCIOS DO RGPS EMITIDOS - 2000 A 2016**



**QUANTIDADE DE BENEFÍCIOS EMITIDOS POR CLIENTELA - 2000 A 2016**



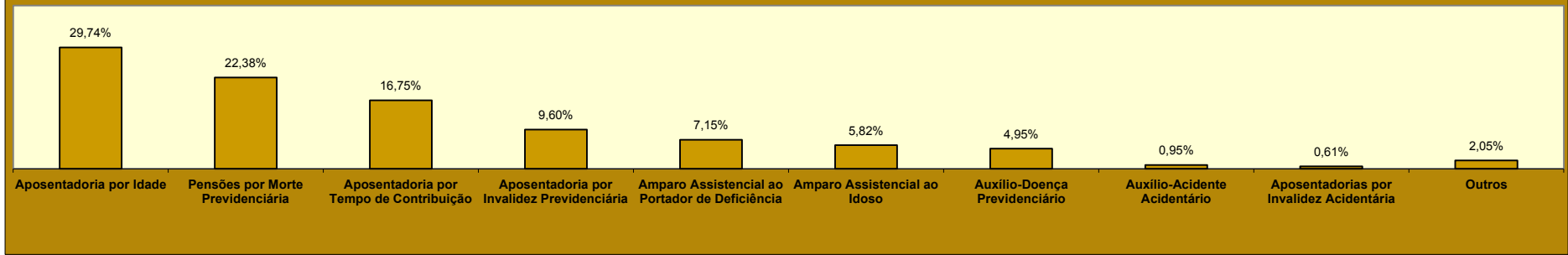
## 11 BENEFÍCIOS EMITIDOS, SEGUNDO OS GRUPOS DE ESPÉCIES

| GRUPOS DE ESPÉCIES  | QUANTIDADE        |               |               |                |  |                   | VALOR (R\$)      |                       |               |               |                |  | VALOR MÉDIO (R\$)     |                       |                 |                 |                 |
|---|-------------------|---------------|---------------|----------------|--|-------------------|------------------|-----------------------|---------------|---------------|----------------|--|-----------------------|-----------------------|-----------------|-----------------|-----------------|
|   | Total             | % do total    | % do grupo    | % do sub-grupo | Variação em relação ao mês anterior (em %) | Clientela         |                  | Total                 | % do total    | % do grupo    | % do sub-grupo | Variação em relação ao mês anterior (em %) | Clientela             |                       | TOTAL           | Clientela       |                 |
|   |                   |               |               |                |  | Urbana            | Rural            |                       |               |               |                |  | Urbana                | Rural                 |                 | Urbana          | Rural           |
| <b>TOTAL</b>  | <b>33.555.874</b> | <b>100,00</b> |               |                | <b>0,34</b>                                | <b>24.101.324</b> | <b>9.454.550</b> | <b>55.415.020.934</b> | <b>100,00</b> |               |                | <b>47,54</b>                               | <b>43.895.489.869</b> | <b>11.519.531.065</b> | <b>1.651,43</b> | <b>1.821,29</b> | <b>1.218,41</b> |
| <b>BENEFÍCIOS DO RGPS</b>                                     | <b>29.037.289</b> | <b>86,53</b>  | <b>100,00</b> |                | <b>0,35</b>                                | <b>19.651.449</b> | <b>9.385.840</b> | <b>51.425.075.272</b> | <b>92,80</b>  | <b>100,00</b> |                | <b>53,11</b>                               | <b>39.965.885.493</b> | <b>11.459.189.779</b> | <b>1.771,00</b> | <b>2.033,74</b> | <b>1.220,90</b> |
| <b>Previdenciários</b>  | <b>28.181.044</b> | <b>83,98</b>  | <b>97,05</b>  | <b>100,00</b>  | <b>0,35</b>                                | <b>18.828.787</b> | <b>9.352.257</b> | <b>50.127.112.890</b> | <b>90,46</b>  | <b>97,48</b>  | <b>100,00</b>  | <b>53,34</b>                               | <b>38.703.040.639</b> | <b>11.424.072.251</b> | <b>1.778,75</b> | <b>2.055,52</b> | <b>1.221,53</b> |
| Aposentadorias  | 18.823.103        | 56,09         | 64,82         | 66,79          | 0,34                                       | 12.057.931        | 6.765.172        | 35.048.350.080        | 63,25         | 68,15         | 69,92          | 55,62                                      | 26.740.359.839        | 8.307.990.241         | 1.861,99        | 2.217,66        | 1.228,05        |
| Idade   | 9.980.850         | 29,74         | 34,37         | 35,42          | 0,32                                       | 3.692.834         | 6.288.016        | 13.717.398.003        | 24,75         | 26,67         | 27,37          | 55,20                                      | 6.006.554.174         | 7.710.843.829         | 1.374,37        | 1.626,54        | 1.226,28        |
| Invalidez   | 3.220.910         | 9,60          | 11,09         | 11,43          | 0,12                                       | 2.764.944         | 455.966          | 5.553.337.816         | 10,02         | 10,80         | 11,08          | 58,16                                      | 4.988.920.862         | 564.416.954           | 1.724,15        | 1.804,35        | 1.237,85        |
| Tempo de Contribuição   | 5.621.343         | 16,75         | 19,36         | 19,95          | 0,50                                       | 5.600.153         | 21.190           | 15.777.614.261        | 28,47         | 30,68         | 31,48          | 55,12                                      | 15.744.884.803        | 32.729.458            | 2.806,73        | 2.811,51        | 1.544,57        |
| Pensões por Morte   | 7.508.525         | 22,38         | 25,86         | 26,64          | 0,18                                       | 5.167.767         | 2.340.758        | 12.451.327.601        | 22,47         | 24,21         | 24,84          | 55,91                                      | 9.593.868.232         | 2.857.459.369         | 1.658,29        | 1.856,48        | 1.220,74        |
| Auxílios  | 1.774.415         | 5,29          | 6,11          | 6,30           | 1,32                                       | 1.537.421         | 236.994          | 2.558.065.412         | 4,62          | 4,97          | 5,10           | 20,84                                      | 2.307.403.868         | 250.661.544           | 1.441,64        | 1.500,83        | 1.057,67        |
| Doença  | 1.659.454         | 4,95          | 5,71          | 5,89           | 1,33                                       | 1.440.467         | 218.987          | 2.427.121.896         | 4,38          | 4,72          | 4,84           | 19,57                                      | 2.190.172.057         | 236.949.839           | 1.462,60        | 1.520,46        | 1.082,03        |
| Acidente  | 67.864            | 0,20          | 0,23          | 0,24           | 1,43                                       | 53.309            | 14.555           | 65.860.538            | 0,12          | 0,13          | 0,13           | 50,58                                      | 56.386.994            | 9.473.544             | 970,48          | 1.057,74        | 650,88          |
| Reclusão  | 47.097            | 0,14          | 0,16          | 0,17           | 0,83                                       | 43.645            | 3.452            | 65.082.978            | 0,12          | 0,13          | 0,13           | 50,04                                      | 60.844.817            | 4.238.161             | 1.381,89        | 1.394,08        | 1.227,74        |
| Salário-Maternidade   | 74.870            | 0,22          | 0,26          | 0,27           | -0,94                                      | 65.537            | 9.333            | 69.277.332            | 0,13          | 0,13          | 0,14           | 6,13                                       | 61.316.235            | 7.961.097             | 925,30          | 935,60          | 853,01          |
| Outros <sup>(1)</sup>   | 131               | 0,00          | 0,00          | 0,00           | -  | 131               | -                | 92.465                | 0,00          | 0,00          | 0,00           | -  | 92.465                | -                     | 705,84          | 705,84          | -               |
| <b>Acidentários</b>   | <b>856.245</b>    | <b>2,55</b>   | <b>2,95</b>   | <b>100,00</b>  | <b>0,28</b>                                | <b>822.662</b>    | <b>33.583</b>    | <b>1.297.962.382</b>  | <b>2,34</b>   | <b>2,52</b>   | <b>100,00</b>  | <b>44,82</b>                               | <b>1.262.844.854</b>  | <b>35.117.529</b>     | <b>1.515,88</b> | <b>1.535,07</b> | <b>1.045,69</b> |
| Aposentadorias por Invalidez                                  | 204.246           | 0,61          | 0,70          | 23,85          | 0,24                                       | 191.313           | 12.933           | 434.036.708           | 0,78          | 0,84          | 33,44          | 58,77                                      | 418.109.852           | 15.926.857            | 2.125,07        | 2.185,48        | 1.231,49        |
| Pensão por Morte  | 114.702           | 0,34          | 0,40          | 13,40          | -0,17                                      | 110.770           | 3.932            | 212.405.158           | 0,38          | 0,41          | 16,36          | 58,40                                      | 207.431.593           | 4.973.565             | 1.851,80        | 1.872,63        | 1.264,89        |
| Auxílio-Doença  | 167.771           | 0,50          | 0,58          | 19,59          | 1,05                                       | 158.930           | 8.841            | 277.176.151           | 0,50          | 0,54          | 21,35          | 17,47                                      | 268.090.564           | 9.085.587             | 1.652,11        | 1.686,85        | 1.027,67        |
| Auxílio-Acidente  | 320.290           | 0,95          | 1,10          | 37,41          | 0,28                                       | 312.413           | 7.877            | 363.424.750           | 0,66          | 0,71          | 28,00          | 50,31                                      | 358.293.230           | 5.131.520             | 1.134,67        | 1.146,86        | 651,46          |
| Auxílio-Suplementar   | 49.236            | 0,15          | 0,17          | 5,75           | -1,11                                      | 49.236            | -                | 10.919.615            | 0,02          | 0,02          | 0,84           | -1,12                                      | 10.919.615            | -                     | 221,78          | 221,78          | -               |
| <b>BENEFÍCIOS ASSISTENCIAIS</b>                               | <b>4.497.206</b>  | <b>13,40</b>  | <b>100,00</b> |                | <b>0,29</b>                                | <b>4.428.496</b>  | <b>68.710</b>    | <b>3.948.299.750</b>  | <b>7,12</b>   | <b>100,00</b> |                | <b>0,29</b>                                | <b>3.887.958.464</b>  | <b>60.341.286</b>     | <b>877,95</b>   | <b>877,94</b>   | <b>878,20</b>   |
| <b>Amparos Assistenciais (LOAS)</b>                           | <b>4.351.829</b>  | <b>12,97</b>  | <b>96,77</b>  | <b>100,00</b>  | <b>0,34</b>                                | <b>4.351.829</b>  | <b>-</b>         | <b>3.820.696.026</b>  | <b>6,89</b>   | <b>96,77</b>  | <b>100,00</b>  | <b>0,34</b>                                | <b>3.820.696.026</b>  | <b>-</b>              | <b>877,95</b>   | <b>877,95</b>   | <b>-</b>        |
| Idoso   | 1.953.150         | 5,82          | 43,43         | 44,88          | 0,25                                       | 1.953.150         | -                | 1.716.298.565         | 3,10          | 43,47         | 44,92          | 0,25                                       | 1.716.298.565         | -                     | 878,73          | 878,73          | -               |
| Portador de Deficiência                                       | 2.398.679         | 7,15          | 53,34         | 55,12          | 0,42                                       | 2.398.679         | -                | 2.104.397.461         | 3,80          | 53,30         | 55,08          | 0,42                                       | 2.104.397.461         | -                     | 877,32          | 877,32          | -               |
| <b>Rendas Mensais Vitalícias</b>                              | <b>145.377</b>    | <b>0,43</b>   | <b>3,23</b>   | <b>100,00</b>  | <b>-1,19</b>                               | <b>76.667</b>     | <b>68.710</b>    | <b>127.603.724</b>    | <b>0,23</b>   | <b>3,23</b>   | <b>100,00</b>  | <b>-1,19</b>                               | <b>67.262.438</b>     | <b>60.341.286</b>     | <b>877,74</b>   | <b>877,33</b>   | <b>878,20</b>   |
| Idade   | 23.253            | 0,07          | 0,52          | 15,99          | -2,38                                      | 11.502            | 11.751           | 20.452.775            | 0,04          | 0,52          | 16,03          | -2,38                                      | 10.114.086            | 10.338.689            | 879,58          | 879,33          | 879,81          |
| Invalidez   | 122.124           | 0,36          | 2,72          | 84,01          | -0,97                                      | 65.165            | 56.959           | 107.150.949           | 0,19          | 2,71          | 83,97          | -0,97                                      | 57.148.352            | 50.002.597            | 877,39          | 876,98          | 877,87          |
| <b>ENCARGOS PREVIDENCIÁRIOS DA UNIÃO (EPU) <sup>(2)</sup></b> | <b>21.379</b>     | <b>0,06</b>   |               |                | <b>-0,42</b>                               | <b>21.379</b>     | <b>-</b>         | <b>41.645.912</b>     | <b>0,08</b>   |               |                | <b>12,59</b>                               | <b>41.645.912</b>     | <b>-</b>              | <b>1.947,98</b> | <b>1.947,98</b> | <b>-</b>        |

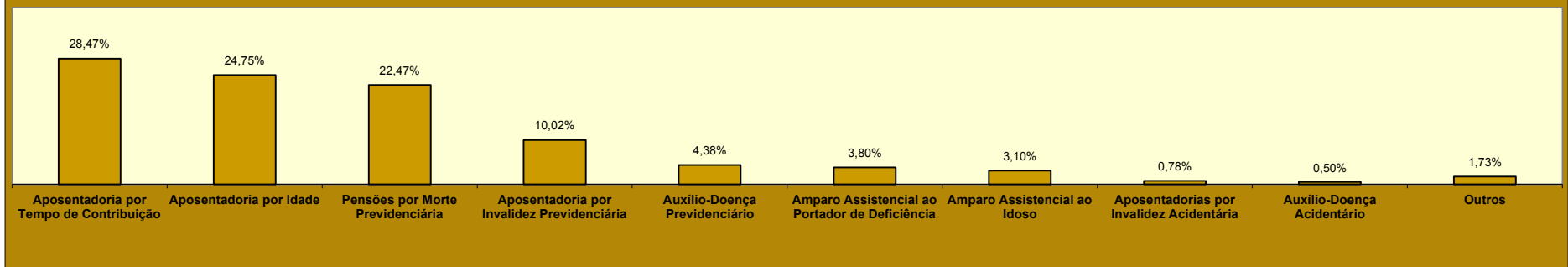
FONTE: DATAPREV, SUB, SÍNTESE.

(1) Inclui as espécies: 47 - Abono de permanência em serviço 25%; 48 - Abono de permanência em serviço 20%; 68 - Pecúlio especial de aposentadoria; 79 - Abono de servidor aposentado pela autarquia empregadora. (2) Inclui as espécies: 22 - Pensão por morte estatutária; 26 - Pensão Especial (Lei nº 593/48); 37 - Aposentadoria de extranumerário da União; 38 - Aposentadoria da extinta CAPIN; 54 - Pensão especial vitalícia (Lei n.º 9.793); 56 - Pensão mensal vitalícia por síndrome de talidomida; 58 - Aposentadoria excepcional de anistiado; 59 - Pensão por morte excepcional do anistiado; 60 - Pensão especial mensal vitalícia; 76 - Salário-família estatutário da RFFSA; 85 - Pensão mensal vitalícia do seringueiro; 86 - Pensão mensal vitalícia do dependente do seringueiro; 89 - Pensão especial à vítima da hemodíalise Caruaru; 96 - Pensão especial às pessoas atingidas pela hanseníase. Não inclui os complementos de EPU.

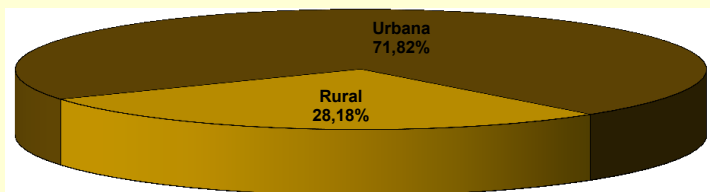
**DISTRIBUIÇÃO PERCENTUAL DA QUANTIDADE DE BENEFÍCIOS EMITIDOS POR GRUPOS DE ESPÉCIES, SEGUNDO AS MAIORES QUANTIDADES**



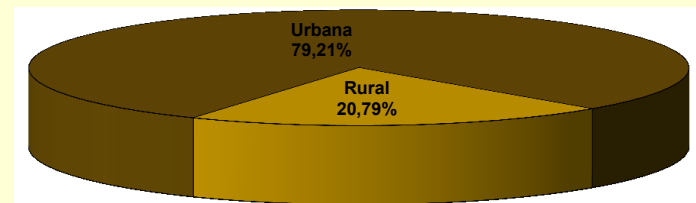
**DISTRIBUIÇÃO PERCENTUAL DO VALOR DE BENEFÍCIOS EMITIDOS POR GRUPOS DE ESPÉCIES, SEGUNDO OS MAIORES VALORES**



**DISTRIBUIÇÃO DA QUANTIDADE DE BENEFÍCIOS EMITIDOS, SEGUNDO A CLIENTELA**



**DISTRIBUIÇÃO DO VALOR DE BENEFÍCIOS EMITIDOS, SEGUNDO A CLIENTELA**



12

## BENEFÍCIOS EMITIDOS POR GRANDES GRUPOS, SEGUNDO AS FAIXAS DE VALOR

| FAIXAS DE VALOR<br>(EM PISOS<br>PREVIDENCIÁRIOS) | QUANTIDADE        |                       |                |                       |                             |               | VALOR (R\$)           |                       |                |                       |                             |                   |
|--|-------------------|-----------------------|----------------|-----------------------|-----------------------------|---------------|-----------------------|-----------------------|----------------|-----------------------|-----------------------------|-------------------|
|  | Total             | %<br>sobre o<br>total | %<br>Acumulado | Benefícios<br>do RGPS | Benefícios<br>Assistenciais | EPU           | Total                 | %<br>sobre o<br>total | %<br>Acumulado | Benefícios do<br>RGPS | Benefícios<br>Assistenciais | EPU               |
| <b>TOTAL</b>                                     | <b>33.555.874</b> | <b>100,00</b>         | <b>–</b>       | <b>29.037.289</b>     | <b>4.497.206</b>            | <b>21.379</b> | <b>41.271.128.183</b> | <b>100,00</b>         | <b>–</b>       | <b>37.280.438.471</b> | <b>3.951.870.298</b>        | <b>38.819.413</b> |
| < 1  | 752.582           | 2,24                  | 2,24           | 743.627               | 8.792                       | 163           | 352.732.863           | 0,85                  | 0,85           | 350.602.274           | 2.063.043                   | 67.546            |
| = 1  | 22.306.504        | 66,48                 | 68,72          | 17.815.602            | 4.488.401                   | 2.501         | 19.629.723.520        | 47,56                 | 48,42          | 15.677.729.760        | 3.949.792.880               | 2.200.880         |
| 1 -  2   | 5.206.225         | 15,52                 | 84,23          | 5.188.638             | 12                          | 17.575        | 6.543.931.911         | 15,86                 | 64,27          | 6.515.952.582         | 12.506                      | 27.966.823        |
| 2 -  3   | 2.683.166         | 8,00                  | 92,23          | 2.682.883             | 1                           | 282           | 5.845.678.296         | 14,16                 | 78,44          | 5.845.046.246         | 1.870                       | 630.180           |
| 3 -  4   | 1.683.228         | 5,02                  | 97,25          | 1.682.979             | –                           | 249           | 5.111.554.867         | 12,39                 | 90,82          | 5.110.801.027         | –                           | 753.840           |
| 4 -  5   | 708.310           | 2,11                  | 99,36          | 708.223               | –                           | 87            | 2.741.788.409         | 6,64                  | 97,47          | 2.741.444.337         | –                           | 344.072           |
| 5 -  6   | 207.206           | 0,62                  | 99,97          | 207.132               | –                           | 74            | 974.836.144           | 2,36                  | 99,83          | 974.481.845           | –                           | 354.299           |
| 6 -  7   | 3.820             | 0,01                  | 99,99          | 3.759                 | –                           | 61            | 21.723.388            | 0,05                  | 99,88          | 21.375.319            | –                           | 348.070           |
| 7 -  8   | 1.237             | 0,00                  | 99,99          | 1.200                 | –                           | 37            | 8.058.435             | 0,02                  | 99,90          | 7.814.285             | –                           | 244.150           |
| 8 -  9   | 717               | 0,00                  | 99,99          | 691                   | –                           | 26            | 5.341.671             | 0,01                  | 99,91          | 5.146.256             | –                           | 195.415           |
| 9 -  10  | 598               | 0,00                  | 99,99          | 577                   | –                           | 21            | 5.012.766             | 0,01                  | 99,93          | 4.838.462             | –                           | 174.303           |
| 10 -  20   | 1.933             | 0,01                  | 100,00         | 1.755                 | –                           | 178           | 22.000.733            | 0,05                  | 99,98          | 19.710.922            | –                           | 2.289.812         |
| 20 -  30   | 216               | 0,00                  | 100,00         | 149                   | –                           | 67            | 4.425.637             | 0,01                  | 99,99          | 3.070.793             | –                           | 1.354.843         |
| 30 -  40   | 122               | 0,00                  | 100,00         | 68                    | –                           | 54            | 3.893.938             | 0,01                  | 100,00         | 2.156.251             | –                           | 1.737.687         |
| 40 -  50   | 8                 | 0,00                  | 100,00         | 5                     | –                           | 3             | 302.859               | 0,00                  | 100,00         | 192.169               | –                           | 110.690           |
| 50 -  60   | 1                 | 0,00                  | 100,00         | –                     | –                           | 1             | 46.803                | 0,00                  | 100,00         | –                     | –                           | 46.803            |
| 60 -  70   | –                 | –                     | 100,00         | –                     | –                           | –             | –                     | –                     | 100,00         | –                     | –                           | –                 |
| 70 -  80   | –                 | –                     | 100,00         | –                     | –                           | –             | –                     | –                     | 100,00         | –                     | –                           | –                 |
| 80 -  90   | 1                 | 0,00                  | 100,00         | 1                     | –                           | –             | 75.943                | 0,00                  | 100,00         | 75.943                | –                           | –                 |
| 90 -  100  | –                 | –                     | 100,00         | –                     | –                           | –             | –                     | –                     | 100,00         | –                     | –                           | –                 |
| > 100  | –                 | –                     | 100,00         | –                     | –                           | –             | –                     | –                     | 100,00         | –                     | –                           | –                 |

FONTE: DATAPREV, SUB, SINTESE.

Nota: O valor total dos créditos emitidos desta tabela é diferente dos valores totais constantes nas tabelas 10, 11, 15 e 16, por apresentar os dados referentes ao valor da Mensalidade Reajustada (Valor MR), não incluindo outros créditos de natureza eventual e os descontos.

13

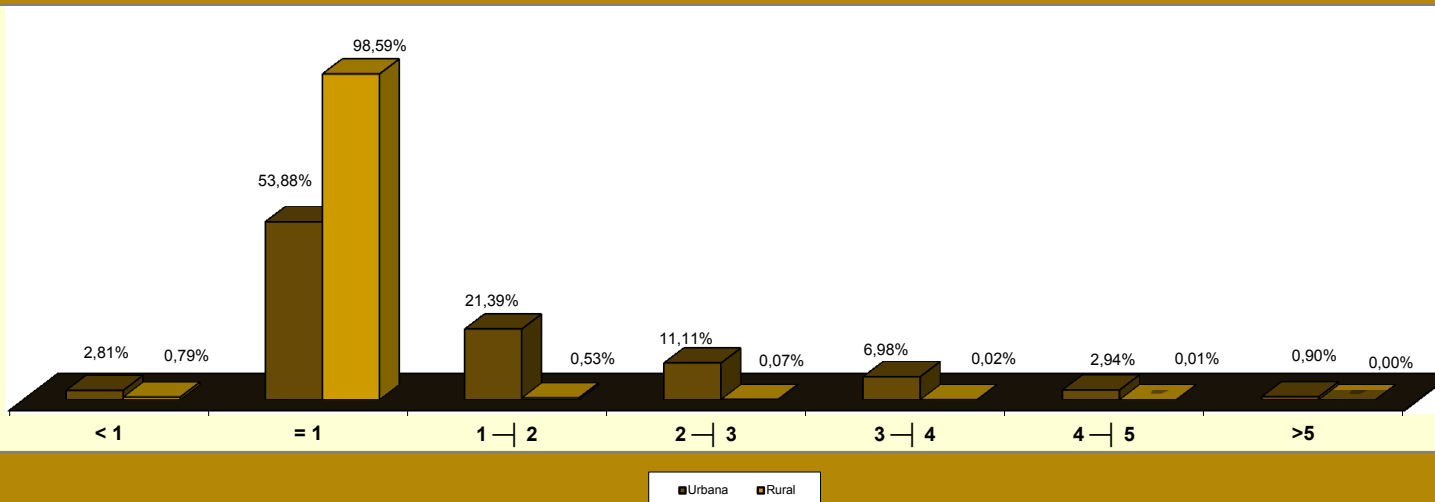
## BENEFÍCIOS EMITIDOS POR CLIENTELA E GRANDES GRUPOS, SEGUNDO AS FAIXAS DE VALOR

| FAIXAS DE VALOR (em pisos previdenciários) | CLIENTELA URBANA  |                    |                          |               |                       |                       |                          |                   | CLIENTELA RURAL  |                    |                          |                      |                      |                          |
|--|-------------------|--------------------|--------------------------|---------------|-----------------------|-----------------------|--------------------------|-------------------|------------------|--------------------|--------------------------|----------------------|----------------------|--------------------------|
|  | Quantidade        |                    |                          |               | Valor (R\$)           |                       |                          |                   | Quantidade       |                    |                          | Valor (R\$)          |                      |                          |
|  | Total             | Benefícios do RGPS | Benefícios Assistenciais | EPU           | Total                 | Benefícios do RGPS    | Benefícios Assistenciais | EPU               | Total            | Benefícios do RGPS | Benefícios Assistenciais | Total                | Benefícios do RGPS   | Benefícios Assistenciais |
| <b>TOTAL</b>                               | <b>24.101.324</b> | <b>19.651.449</b>  | <b>4.428.496</b>         | <b>21.379</b> | <b>32.958.302.529</b> | <b>29.027.998.071</b> | <b>3.891.485.045</b>     | <b>38.819.413</b> | <b>9.454.550</b> | <b>9.385.840</b>   | <b>68.710</b>            | <b>8.312.825.654</b> | <b>8.252.440.401</b> | <b>60.385.253</b>        |
| < 1  | 677.905           | 669.075            | 8.667                    | 163           | 322.300.290           | 320.200.155           | 2.032.589                | 67.546            | 74.677           | 74.552             | 125                      | 30.432.572           | 30.402.119           | 30.453                   |
| = 1  | 12.985.610        | 8.563.293          | 4.419.816                | 2.501         | 11.427.336.800        | 7.535.697.840         | 3.889.438.080            | 2.200.880         | 9.320.894        | 9.252.309          | 68.585                   | 8.202.386.720        | 8.142.031.920        | 60.354.800               |
| 1 -  2                                     | 5.156.018         | 5.138.431          | 12                       | 17.575        | 6.484.947.013         | 6.456.967.684         | 12.506                   | 27.966.823        | 50.207           | 50.207             | -                        | 58.984.898           | 58.984.898           | -                        |
| 2 -  3                                     | 2.676.758         | 2.676.475          | 1                        | 282           | 5.832.335.734         | 5.831.703.684         | 1.870                    | 630.180           | 6.408            | 6.408              | -                        | 13.342.562           | 13.342.562           | -                        |
| 3 -  4                                     | 1.681.443         | 1.681.194          | -                        | 249           | 5.106.134.413         | 5.105.380.573         | -                        | 753.840           | 1.785            | 1.785              | -                        | 5.420.454            | 5.420.454            | -                        |
| 4 -  5                                     | 707.785           | 707.698            | -                        | 87            | 2.739.789.926         | 2.739.445.854         | -                        | 344.072           | 525              | 525                | -                        | 1.998.483            | 1.998.483            | -                        |
| 5 -  6                                     | 207.156           | 207.082            | -                        | 74            | 974.599.682           | 974.245.383           | -                        | 354.299           | 50               | 50                 | -                        | 236.462              | 236.462              | -                        |
| 6 -  7                                     | 3.816             | 3.755              | -                        | 61            | 21.699.885            | 21.351.815            | -                        | 348.070           | 4                | 4                  | -                        | 23.503               | 23.503               | -                        |
| 7 -  8                                     | 1.237             | 1.200              | -                        | 37            | 8.058.435             | 7.814.285             | -                        | 244.150           | -                | -                  | -                        | -                    | -                    | -                        |
| 8 -  9                                     | 717               | 691                | -                        | 26            | 5.341.671             | 5.146.256             | -                        | 195.415           | -                | -                  | -                        | -                    | -                    | -                        |
| 9 -  10                                    | 598               | 577                | -                        | 21            | 5.012.766             | 4.838.462             | -                        | 174.303           | -                | -                  | -                        | -                    | -                    | -                        |
| 10 -  20                                   | 1.933             | 1.755              | -                        | 178           | 22.000.733            | 19.710.922            | -                        | 2.289.812         | -                | -                  | -                        | -                    | -                    | -                        |
| 20 -  30                                   | 216               | 149                | -                        | 67            | 4.425.637             | 3.070.793             | -                        | 1.354.843         | -                | -                  | -                        | -                    | -                    | -                        |
| 30 -  40                                   | 122               | 68                 | -                        | 54            | 3.893.938             | 2.156.251             | -                        | 1.737.687         | -                | -                  | -                        | -                    | -                    | -                        |
| 40 -  50                                   | 8                 | 5                  | -                        | 3             | 302.859               | 192.169               | -                        | 110.690           | -                | -                  | -                        | -                    | -                    | -                        |
| 50 -  60                                   | 1                 | -                  | -                        | 1             | 46.803                | -                     | -                        | 46.803            | -                | -                  | -                        | -                    | -                    | -                        |
| 60 -  70                                   | -                 | -                  | -                        | -             | -                     | -                     | -                        | -                 | -                | -                  | -                        | -                    | -                    | -                        |
| 70 -  80                                   | -                 | -                  | -                        | -             | -                     | -                     | -                        | -                 | -                | -                  | -                        | -                    | -                    | -                        |
| 80 -  90                                   | 1                 | 1                  | -                        | -             | 75.943                | 75.943                | -                        | -                 | -                | -                  | -                        | -                    | -                    | -                        |
| 90 -  100                                  | -                 | -                  | -                        | -             | -                     | -                     | -                        | -                 | -                | -                  | -                        | -                    | -                    | -                        |
| > 100                                      | -                 | -                  | -                        | -             | -                     | -                     | -                        | -                 | -                | -                  | -                        | -                    | -                    | -                        |

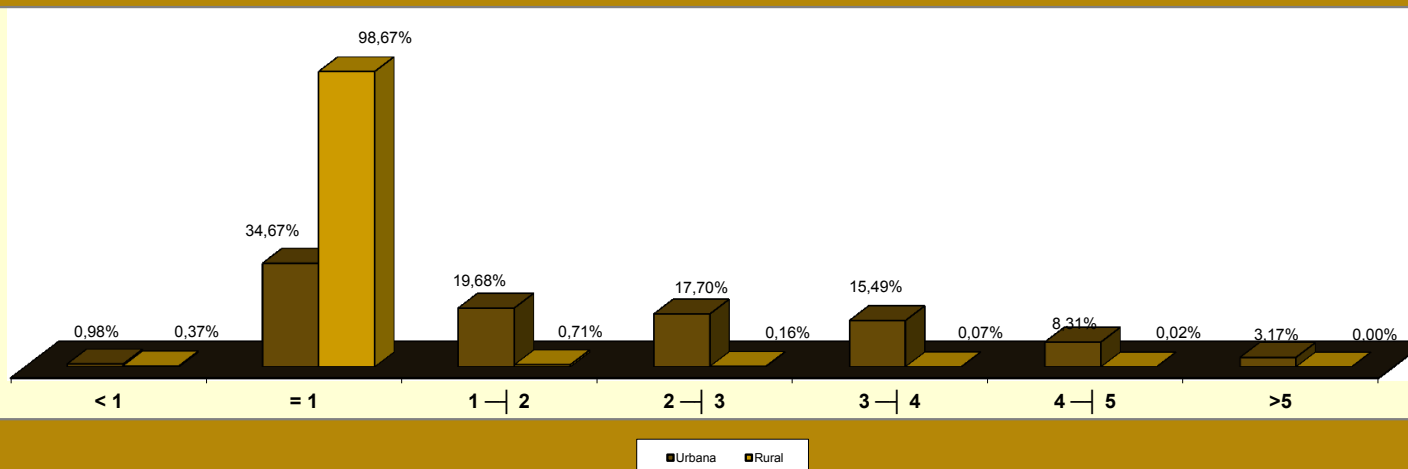
FONTE: DATAPREV, SUB, SÍNTESE.

Nota: O valor total dos créditos emitidos desta tabela é diferente dos valores totais constantes nas tabelas 10, 11, 15 e 16, por apresentar os dados referentes ao valor da Mensalidade Reajustada (Valor MR), não incluindo outros créditos de natureza eventual e os descontos.

**DISTRIBUIÇÃO DA QUANTIDADE DE BENEFÍCIOS EMITIDOS POR CLIENTELA, SEGUNDO AS FAIXAS DE VALOR (EM %)**



**DISTRIBUIÇÃO DO VALOR DE BENEFÍCIOS EMITIDOS POR CLIENTELA, SEGUNDO AS FAIXAS DE VALOR (EM %)**





14

## BENEFÍCIOS EMITIDOS POR FAIXAS DE VALOR, SEGUNDO AS UNIDADES DA FEDERAÇÃO

| GRANDES REGIÕES E UNIDADES DA FEDERAÇÃO | QUANTIDADE                                 |                |                   |                   |                |              | VALOR (EM R\$)                             |                    |                       |                       |                      |                   |
|---|--|----------------|-------------------|-------------------|----------------|--------------|--|--------------------|-----------------------|-----------------------|----------------------|-------------------|
|   | Faixas de valor (em pisos previdenciários) |                |                   |                   |                |              | Faixas de valor (em pisos previdenciários) |                    |                       |                       |                      |                   |
|   | Total                                      | < 1            | = 1               | 1 a 5             | 5 a 10         | > 10         | Total                                      | < 1                | = 1                   | 1 a 5                 | 5 a 10               | > 10              |
| <b>BRASIL</b>                           | <b>33.555.874</b>                          | <b>752.582</b> | <b>22.306.504</b> | <b>10.280.929</b> | <b>213.578</b> | <b>2.281</b> | <b>41.271.128.183</b>                      | <b>352.732.863</b> | <b>19.629.723.520</b> | <b>20.242.953.482</b> | <b>1.014.972.405</b> | <b>30.745.913</b> |
| <b>NORTE</b>                            | <b>1.790.502</b>                           | <b>26.318</b>  | <b>1.509.115</b>  | <b>249.188</b>    | <b>5.832</b>   | <b>49</b>    | <b>1.839.620.728</b>                       | <b>12.189.298</b>  | <b>1.328.021.200</b>  | <b>471.071.666</b>    | <b>27.702.171</b>    | <b>636.393</b>    |
| Rondônia                                | 235.799                                    | 5.519          | 198.514           | 31.160            | 601            | 5            | 231.962.592                                | 2.562.893          | 174.692.320           | 51.796.340            | 2.859.338            | 51.702            |
| Acre                                    | 94.448                                     | 2.272          | 75.569            | 16.345            | 262            | -            | 98.495.495                                 | 987.057            | 66.500.720            | 29.771.087            | 1.236.631            | -                 |
| Amazonas                                | 303.826                                    | 3.649          | 239.805           | 58.946            | 1.415          | 11           | 336.675.867                                | 1.733.729          | 211.028.400           | 117.065.752           | 6.725.039            | 122.946           |
| Roraima                                 | 41.772                                     | 687            | 36.045            | 4.878             | 162            | -            | 41.692.003                                 | 298.208            | 31.719.600            | 8.902.372             | 771.824              | -                 |
| Pará                                    | 862.584                                    | 10.686         | 737.106           | 111.835           | 2.924          | 33           | 885.905.982                                | 5.014.884          | 648.653.280           | 217.881.458           | 13.894.615           | 461.745           |
| Amapá                                   | 58.898                                     | 847            | 50.035            | 7.869             | 147            | -            | 59.439.468                                 | 384.291            | 44.030.800            | 14.331.328            | 693.049              | -                 |
| Tocantins                               | 193.175                                    | 2.658          | 172.041           | 18.155            | 321            | -            | 185.449.321                                | 1.208.236          | 151.396.080           | 31.323.330            | 1.521.675            | -                 |
| <b>NORDESTE</b>                         | <b>9.190.204</b>                           | <b>161.897</b> | <b>7.837.040</b>  | <b>1.159.877</b>  | <b>30.933</b>  | <b>457</b>   | <b>9.343.933.135</b>                       | <b>72.062.405</b>  | <b>6.896.595.200</b>  | <b>2.220.978.294</b>  | <b>148.317.521</b>   | <b>5.979.714</b>  |
| Maranhão                                | 1.066.946                                  | 9.963          | 986.089           | 68.795            | 2.084          | 15           | 1.010.569.713                              | 4.476.599          | 867.758.320           | 128.107.937           | 9.979.051            | 247.804           |
| Piauí                                   | 628.656                                    | 7.575          | 571.833           | 47.913            | 1.317          | 18           | 601.844.222                                | 3.438.866          | 503.213.040           | 88.701.012            | 6.295.548            | 195.756           |
| Ceará                                   | 1.477.005                                  | 24.752         | 1.296.115         | 151.705           | 4.356          | 77           | 1.468.901.514                              | 10.885.962         | 1.140.581.200         | 295.451.718           | 21.039.213           | 943.421           |
| Rio Grande do Norte                     | 567.909                                    | 13.629         | 476.302           | 75.788            | 2.149          | 41           | 576.972.150                                | 5.923.685          | 419.145.760           | 141.013.794           | 10.374.385           | 514.526           |
| Paraíba                                 | 714.489                                    | 12.769         | 622.086           | 77.510            | 2.091          | 33           | 705.158.581                                | 5.571.725          | 547.435.680           | 141.631.408           | 10.112.494           | 407.274           |
| Pernambuco                              | 1.501.644                                  | 34.165         | 1.207.052         | 254.052           | 6.240          | 135          | 1.600.447.228                              | 15.216.048         | 1.062.205.760         | 491.077.341           | 30.174.517           | 1.773.561         |
| Alagoas                                 | 514.495                                    | 8.272          | 427.829           | 76.442            | 1.930          | 22           | 528.209.698                                | 3.653.154          | 376.489.520           | 138.584.485           | 9.199.170            | 283.369           |
| Sergipe                                 | 337.051                                    | 8.550          | 275.094           | 51.712            | 1.673          | 22           | 352.849.241                                | 3.624.356          | 242.082.720           | 98.891.756            | 7.958.512            | 291.898           |
| Bahia                                   | 2.382.009                                  | 42.222         | 1.974.640         | 355.960           | 9.093          | 94           | 2.498.980.787                              | 19.272.010         | 1.737.683.200         | 697.518.842           | 43.184.629           | 1.322.105         |
| <b>SUDESTE</b>                          | <b>14.732.902</b>                          | <b>387.113</b> | <b>7.952.280</b>  | <b>6.261.982</b>  | <b>130.176</b> | <b>1.351</b> | <b>20.518.236.392</b>                      | <b>184.086.541</b> | <b>6.998.006.400</b>  | <b>12.699.805.830</b> | <b>617.878.420</b>   | <b>18.459.201</b> |
| Minas Gerais                            | 3.808.593                                  | 77.514         | 2.682.317         | 1.024.868         | 23.647         | 247          | 4.468.743.522                              | 35.502.909         | 2.360.438.960         | 1.957.526.648         | 112.365.896          | 2.909.109         |
| Espírito Santo                          | 595.515                                    | 16.238         | 405.347           | 169.958           | 3.941          | 31           | 716.350.164                                | 7.519.554          | 356.705.360           | 333.169.654           | 18.585.141           | 370.455           |
| Rio de Janeiro                          | 2.900.482                                  | 81.432         | 1.497.984         | 1.288.945         | 31.496         | 625          | 4.190.109.986                              | 35.428.766         | 1.318.225.920         | 2.676.331.144         | 151.424.945          | 8.699.211         |
| São Paulo                               | 7.428.312                                  | 211.929        | 3.366.632         | 3.778.211         | 71.092         | 448          | 11.143.032.721                             | 105.635.312        | 2.962.636.160         | 7.732.778.383         | 335.502.439          | 6.480.427         |
| <b>SUL</b>                              | <b>5.934.799</b>                           | <b>139.999</b> | <b>3.626.431</b>  | <b>2.134.266</b>  | <b>33.811</b>  | <b>292</b>   | <b>7.369.796.608</b>                       | <b>66.672.177</b>  | <b>3.191.259.280</b>  | <b>3.947.902.665</b>  | <b>160.131.357</b>   | <b>3.831.129</b>  |
| Paraná                                  | 1.916.427                                  | 39.878         | 1.248.412         | 618.672           | 9.374          | 91           | 2.295.087.111                              | 19.111.477         | 1.098.602.560         | 1.131.789.979         | 44.357.558           | 1.225.536         |
| Santa Catarina                          | 1.397.548                                  | 42.421         | 776.583           | 569.395           | 9.082          | 67           | 1.785.737.639                              | 20.644.390         | 683.393.040           | 1.037.863.886         | 42.991.351           | 844.972           |
| Rio Grande do Sul                       | 2.620.824                                  | 57.700         | 1.601.436         | 946.199           | 15.355         | 134          | 3.288.971.858                              | 26.916.309         | 1.409.263.680         | 1.778.248.799         | 72.782.449           | 1.760.621         |
| <b>CENTRO-OESTE</b>                     | <b>1.907.467</b>                           | <b>37.255</b>  | <b>1.381.638</b>  | <b>475.616</b>    | <b>12.826</b>  | <b>132</b>   | <b>2.199.541.321</b>                       | <b>17.722.443</b>  | <b>1.215.841.440</b>  | <b>903.195.028</b>    | <b>60.942.935</b>    | <b>1.839.476</b>  |
| Mato Grosso do Sul                      | 371.332                                    | 7.760          | 270.952           | 91.155            | 1.453          | 12           | 409.814.669                                | 3.707.068          | 238.437.760           | 160.642.452           | 6.885.073            | 142.316           |
| Mato Grosso                             | 401.272                                    | 7.676          | 312.722           | 79.565            | 1.305          | 4            | 422.544.259                                | 3.745.329          | 275.195.360           | 137.371.677           | 6.180.423            | 51.469            |
| Goiás                                   | 742.220                                    | 12.955         | 562.677           | 162.383           | 4.177          | 28           | 821.384.606                                | 6.107.430          | 495.155.760           | 299.892.923           | 19.892.327           | 336.167           |
| Distrito Federal                        | 392.643                                    | 8.864          | 235.287           | 142.513           | 5.891          | 88           | 545.797.786                                | 4.162.615          | 207.052.560           | 305.287.976           | 27.985.111           | 1.309.524         |

FONTE: DATAPREV, SUB, SINTESE.

Nota: O valor total dos créditos emitidos desta tabela é diferente dos valores totais constantes nas tabelas 10, 11, 15 e 16, por apresentar os dados referentes ao valor da Mensalidade Reajustada (Valor MR), não incluindo outros créditos de natureza eventual e os descontos.

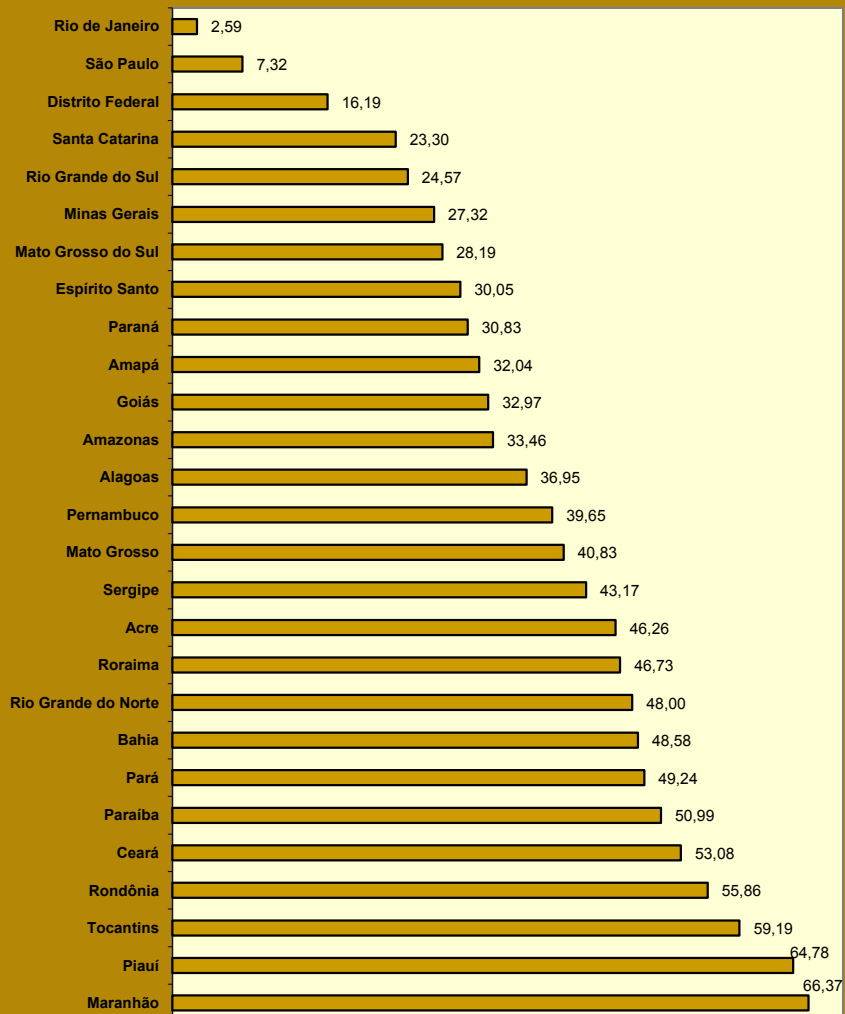
15

## BENEFÍCIOS EMITIDOS, SEGUNDO AS UNIDADES DA FEDERAÇÃO

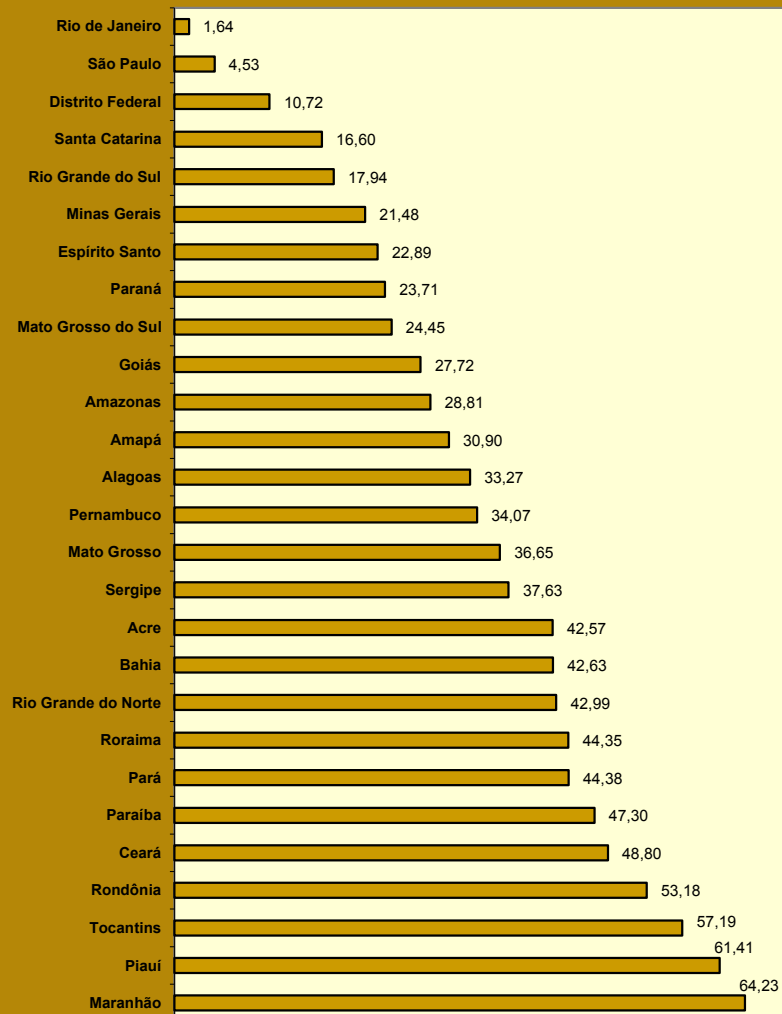
| GRANDES REGIÕES<br>E UNIDADES DA<br>FEDERAÇÃO | QUANTIDADE        |               |   |                   |                  | VALOR (R\$)                 |                       |               |   |                       | VALOR MÉDIO (R\$)     |                             |                 |                 |                 |
|---|-------------------|---------------|---|-------------------|------------------|-----------------------------|-----------------------|---------------|---|-----------------------|-----------------------|-----------------------------|-----------------|-----------------|-----------------|
|   | Total             | % do total    | Variação em relação ao mês anterior (%) | Clientela         |                  | % client. rural sobre total | Total                 | % do total    | Variação em relação ao mês anterior (%) | Clientela             |                       | % client. rural sobre total | Total           | Clientela       |                 |
|   |                   |               |   | Urbana            | Rural            |                             |                       |               |   | Urbana                | Rural                 |                             |                 | Urbana          | Rural           |
| <b>BRASIL</b>                                 | <b>33.555.874</b> | <b>100,00</b> | <b>0,34</b>                             | <b>24.101.324</b> | <b>9.454.550</b> | <b>28,18</b>                | <b>55.415.020.934</b> | <b>100,00</b> | <b>47,54</b>                            | <b>43.895.489.869</b> | <b>11.519.531.065</b> | <b>20,79</b>                | <b>1.651,43</b> | <b>1.821,29</b> | <b>1.218,41</b> |
| <b>NORTE</b>                                  | <b>1.790.502</b>  | <b>5,34</b>   | <b>0,30</b>                             | <b>935.966</b>    | <b>854.536</b>   | <b>47,73</b>                | <b>2.332.452.216</b>  | <b>4,21</b>   | <b>40,39</b>                            | <b>1.317.324.903</b>  | <b>1.015.127.313</b>  | <b>43,52</b>                | <b>1.302,68</b> | <b>1.407,45</b> | <b>1.187,93</b> |
| Rondônia                                      | 235.799           | 0,70          | 0,60                                    | 104.079           | 131.720          | 55,86                       | 298.863.493           | 0,54          | 40,67                                   | 139.933.189           | 158.930.304           | 53,18                       | 1.267,45        | 1.344,49        | 1.206,58        |
| Acre  | 94.448            | 0,28          | 0,68                                    | 50.759            | 43.689           | 46,26                       | 120.503.674           | 0,22          | 33,89                                   | 69.200.024            | 51.303.649            | 42,57                       | 1.275,87        | 1.363,31        | 1.174,29        |
| Amazonas                                      | 303.826           | 0,91          | 0,31                                    | 202.169           | 101.657          | 33,46                       | 421.195.959           | 0,76          | 37,22                                   | 299.867.630           | 121.328.329           | 28,81                       | 1.386,31        | 1.483,25        | 1.193,51        |
| Roraima                                       | 41.772            | 0,12          | 0,38                                    | 22.251            | 19.521           | 46,73                       | 52.201.369            | 0,09          | 39,09                                   | 29.048.417            | 23.152.951            | 44,35                       | 1.249,67        | 1.305,49        | 1.186,05        |
| Pará  | 862.584           | 2,57          | 0,22                                    | 437.838           | 424.746          | 49,24                       | 1.125.579.519         | 2,03          | 42,30                                   | 625.995.780           | 499.583.739           | 44,38                       | 1.304,89        | 1.429,74        | 1.176,19        |
| Amapá   | 58.898            | 0,18          | 0,22                                    | 40.030            | 18.868           | 32,04                       | 71.569.912            | 0,13          | 31,90                                   | 49.458.130            | 22.111.782            | 30,90                       | 1.215,15        | 1.235,53        | 1.171,92        |
| Tocantins                                     | 193.175           | 0,58          | 0,13                                    | 78.840            | 114.335          | 59,19                       | 242.538.290           | 0,44          | 43,31                                   | 103.821.733           | 138.716.557           | 57,19                       | 1.255,54        | 1.316,87        | 1.213,25        |
| <b>NORDESTE</b>                               | <b>9.190.204</b>  | <b>27,39</b>  | <b>0,32</b>                             | <b>4.565.781</b>  | <b>4.624.423</b> | <b>50,32</b>                | <b>12.241.593.805</b> | <b>22,09</b>  | <b>45,08</b>                            | <b>6.694.379.526</b>  | <b>5.547.214.279</b>  | <b>45,31</b>                | <b>1.332,03</b> | <b>1.466,21</b> | <b>1.199,55</b> |
| Maranhão                                      | 1.066.946         | 3,18          | 0,15                                    | 358.776           | 708.170          | 66,37                       | 1.290.542.400         | 2,33          | 44,76                                   | 461.674.879           | 828.867.521           | 64,23                       | 1.209,57        | 1.286,81        | 1.170,44        |
| Piauí   | 628.656           | 1,87          | 0,33                                    | 221.412           | 407.244          | 64,78                       | 797.492.796           | 1,44          | 47,03                                   | 307.755.519           | 489.737.277           | 61,41                       | 1.268,57        | 1.389,97        | 1.202,56        |
| Ceará   | 1.477.005         | 4,40          | 0,29                                    | 693.056           | 783.949          | 53,08                       | 1.933.437.327         | 3,49          | 45,14                                   | 989.835.399           | 943.601.928           | 48,80                       | 1.309,03        | 1.428,22        | 1.203,65        |
| Rio Grande do Norte                           | 567.909           | 1,69          | 0,36                                    | 295.294           | 272.615          | 48,00                       | 754.463.617           | 1,36          | 46,15                                   | 430.144.555           | 324.319.063           | 42,99                       | 1.328,49        | 1.456,67        | 1.189,66        |
| Paraíba                                       | 714.489           | 2,13          | 0,29                                    | 350.188           | 364.301          | 50,99                       | 930.920.614           | 1,68          | 46,00                                   | 490.592.896           | 440.327.718           | 47,30                       | 1.302,92        | 1.400,94        | 1.208,69        |
| Pernambuco                                    | 1.501.644         | 4,48          | 0,35                                    | 906.308           | 595.336          | 39,65                       | 2.088.870.600         | 3,77          | 44,36                                   | 1.377.156.627         | 711.713.973           | 34,07                       | 1.391,06        | 1.519,52        | 1.195,48        |
| Alagoas                                       | 514.495           | 1,53          | 0,31                                    | 324.380           | 190.115          | 36,95                       | 679.388.086           | 1,23          | 42,46                                   | 453.330.989           | 226.057.098           | 33,27                       | 1.320,50        | 1.397,53        | 1.189,05        |
| Sergipe                                       | 337.051           | 1,00          | 0,38                                    | 191.555           | 145.496          | 43,17                       | 464.108.752           | 0,84          | 45,48                                   | 289.474.507           | 174.634.245           | 37,63                       | 1.376,97        | 1.511,18        | 1.200,27        |
| Bahia   | 2.382.009         | 7,10          | 0,40                                    | 1.224.812         | 1.157.197        | 48,58                       | 3.302.369.613         | 5,96          | 45,17                                   | 1.894.414.156         | 1.407.955.457         | 42,63                       | 1.386,38        | 1.546,70        | 1.216,69        |
| <b>SUDESTE</b>                                | <b>14.732.902</b> | <b>43,91</b>  | <b>0,34</b>                             | <b>12.894.524</b> | <b>1.838.378</b> | <b>12,48</b>                | <b>27.905.086.044</b> | <b>50,36</b>  | <b>49,14</b>                            | <b>25.607.037.658</b> | <b>2.298.048.386</b>  | <b>8,24</b>                 | <b>1.894,07</b> | <b>1.985,88</b> | <b>1.250,04</b> |
| Minas Gerais                                  | 3.808.593         | 11,35         | 0,35                                    | 2.767.948         | 1.040.645        | 27,32                       | 6.021.758.206         | 10,87         | 47,91                                   | 4.728.198.829         | 1.293.559.377         | 21,48                       | 1.581,10        | 1.708,20        | 1.243,04        |
| Espírito Santo                                | 595.515           | 1,77          | 0,45                                    | 416.567           | 178.948          | 30,05                       | 963.647.781           | 1,74          | 48,80                                   | 743.099.988           | 220.547.793           | 22,89                       | 1.618,18        | 1.783,87        | 1.232,47        |
| Rio de Janeiro                                | 2.900.482         | 8,64          | 0,30                                    | 2.825.460         | 75.022           | 2,59                        | 5.685.361.481         | 10,26         | 48,78                                   | 5.592.055.811         | 93.305.670            | 1,64                        | 1.960,14        | 1.979,17        | 1.243,71        |
| São Paulo                                     | 7.428.312         | 22,14         | 0,33                                    | 6.884.549         | 543.763          | 7,32                        | 15.234.318.576        | 27,49         | 49,79                                   | 14.543.683.030        | 690.635.546           | 4,53                        | 2.050,85        | 2.112,51        | 1.270,10        |
| <b>SUL</b>                                    | <b>5.934.799</b>  | <b>17,69</b>  | <b>0,37</b>                             | <b>4.374.396</b>  | <b>1.560.403</b> | <b>26,29</b>                | <b>10.039.799.761</b> | <b>18,12</b>  | <b>49,07</b>                            | <b>8.091.931.377</b>  | <b>1.947.868.384</b>  | <b>19,40</b>                | <b>1.691,68</b> | <b>1.849,84</b> | <b>1.248,31</b> |
| Paraná  | 1.916.427         | 5,71          | 0,39                                    | 1.325.608         | 590.819          | 30,83                       | 3.107.182.732         | 5,61          | 48,24                                   | 2.370.330.490         | 736.852.243           | 23,71                       | 1.621,34        | 1.788,11        | 1.247,17        |
| Santa Catarina                                | 1.397.548         | 4,16          | 0,43                                    | 1.071.954         | 325.594          | 23,30                       | 2.437.543.454         | 4,40          | 49,69                                   | 2.032.801.986         | 404.741.469           | 16,60                       | 1.744,16        | 1.896,35        | 1.243,09        |
| Rio Grande do Sul                             | 2.620.824         | 7,81          | 0,32                                    | 1.976.834         | 643.990          | 24,57                       | 4.495.073.575         | 8,11          | 49,31                                   | 3.688.798.902         | 806.274.673           | 17,94                       | 1.715,14        | 1.866,01        | 1.252,00        |
| <b>CENTRO-OESTE</b>                           | <b>1.907.467</b>  | <b>5,68</b>   | <b>0,45</b>                             | <b>1.330.657</b>  | <b>576.810</b>   | <b>30,24</b>                | <b>2.896.089.108</b>  | <b>5,23</b>   | <b>43,74</b>                            | <b>2.184.816.405</b>  | <b>711.272.704</b>    | <b>24,56</b>                | <b>1.518,29</b> | <b>1.641,91</b> | <b>1.233,11</b> |
| Mato Grosso do Sul                            | 371.332           | 1,11          | 0,40                                    | 266.667           | 104.665          | 28,19                       | 530.472.191           | 0,96          | 41,51                                   | 400.763.685           | 129.708.507           | 24,45                       | 1.428,57        | 1.502,86        | 1.239,27        |
| Mato Grosso                                   | 401.272           | 1,20          | 0,52                                    | 237.450           | 163.822          | 40,83                       | 550.962.803           | 0,99          | 42,09                                   | 349.030.428           | 201.932.375           | 36,65                       | 1.373,04        | 1.469,91        | 1.232,63        |
| Goiás   | 742.220           | 2,21          | 0,44                                    | 497.480           | 244.740          | 32,97                       | 1.089.135.253         | 1,97          | 45,20                                   | 787.243.606           | 301.891.647           | 27,72                       | 1.467,40        | 1.582,46        | 1.233,52        |
| Distrito Federal                              | 392.643           | 1,17          | 0,42                                    | 329.060           | 63.583           | 16,19                       | 725.518.861           | 1,31          | 44,50                                   | 647.778.685           | 77.740.175            | 10,72                       | 1.847,78        | 1.968,57        | 1.222,66        |

FONTE: DATAPREV, SUB, SINTESE.

**PARTICIPAÇÃO DOS BENEFÍCIOS RURAIS NO TOTAL DA EMISSÃO POR UNIDADES DA FEDERAÇÃO (EM %)**



**PARTICIPAÇÃO DO VALOR DOS BENEFÍCIOS RURAIS NO VALOR TOTAL DA EMISSÃO POR UNIDADES DA FEDERAÇÃO (EM %)**



## 16 BENEFÍCIOS EMITIDOS, SEGUNDO AS ESPÉCIES

## BENEFÍCIOS DO RGPS

(continua)

| CÓD.   | ESPÉCIES DE BENEFÍCIOS   | QUANTIDADE       |                  |                  | VALOR (R\$)           |                       |                      | VALOR MÉDIO (R\$) |                 |                 |
|--|--|------------------|------------------|------------------|-----------------------|-----------------------|----------------------|-------------------|-----------------|-----------------|
|  |  | Total            | Clientela        |                  | Total                 | Clientela             |                      | Total             | Clientela       |                 |
|  |  |                  | Urbana           | Rural            |                       | Urbana                | Rural                |                   | Urbana          | Rural           |
| <b>APOSENTADORIAS POR IDADE</b>                          |  |                  |                  |                  |                       |                       |                      |                   |                 |                 |
| 07   | Aposentadoria por idade do trabalhador rural                       | 157.802          | –                | 157.802          | 204.207.478           | –                     | 204.207.478          | 1.294,07          | –               | 1.294,07        |
| 08   | Aposentadoria por idade do empregador rural                        | 5.007            | –                | 5.007            | 6.874.588             | –                     | 6.874.588            | 1.373,00          | –               | 1.373,00        |
| 41   | Aposentadoria por idade  | 9.818.041        | 3.692.834        | 6.125.207        | 13.506.315.937        | 6.006.554.174         | 7.499.761.763        | 1.375,66          | 1.626,54        | 1.224,41        |
| 81   | Aposentadoria por idade compulsória (Ex-SASSE)                     | –                | –                | –                | –                     | –                     | –                    | –                 | –               | –               |
| <b>Total de Aposentadorias por Idade</b>                 |  | <b>9.980.850</b> | <b>3.692.834</b> | <b>6.288.016</b> | <b>13.717.398.003</b> | <b>6.006.554.174</b>  | <b>7.710.843.829</b> | <b>1.374,37</b>   | <b>1.626,54</b> | <b>1.226,28</b> |
| <b>APOSENTADORIAS POR INVALIDEZ</b>                      |  |                  |                  |                  |                       |                       |                      |                   |                 |                 |
| 04   | Aposentadoria por invalidez do trabalhador rural                   | 106.480          | –                | 106.480          | 132.417.815           | –                     | 132.417.815          | 1.243,59          | –               | 1.243,59        |
| 06   | Aposentadoria por invalidez do empregador rural                    | 1.627            | –                | 1.627            | 2.188.755             | –                     | 2.188.755            | 1.345,27          | –               | 1.345,27        |
| 32   | Aposentadoria por invalidez previdenciária                         | 3.112.595        | 2.764.736        | 347.859          | 5.418.153.052         | 4.988.342.667         | 429.810.385          | 1.740,72          | 1.804,27        | 1.235,59        |
| 33   | Aposentadoria por invalidez de aeronauta                           | 69               | 69               | –                | 275.709               | 275.709               | –                    | 3.995,78          | 3.995,78        | –               |
| 34   | Apos. por invalidez de ex-combatente marítimo (Lei nº 1.756/52)    | 4                | 4                | –                | 19.604                | 19.604                | –                    | 4.901,07          | 4.901,07        | –               |
| 51   | Aposentadoria por invalidez (Extinto Plano Básico)                 | 86               | 86               | –                | 105.589               | 105.589               | –                    | 1.227,78          | 1.227,78        | –               |
| 83   | Aposentadoria por invalidez (Ex-SASSE)                             | 49               | 49               | –                | 177.292               | 177.292               | –                    | 3.618,21          | 3.618,21        | –               |
| <b>Total de Aposentadorias por Invalidez</b>             |  | <b>3.220.910</b> | <b>2.764.944</b> | <b>455.966</b>   | <b>5.553.337.816</b>  | <b>4.988.920.862</b>  | <b>564.416.954</b>   | <b>1.724,15</b>   | <b>1.804,35</b> | <b>1.237,85</b> |
| <b>APOSENTADORIAS POR TEMPO DE CONTRIBUIÇÃO</b>          |  |                  |                  |                  |                       |                       |                      |                   |                 |                 |
| 42   | Aposentadoria por tempo de contribuição previdenciária             | 5.125.912        | 5.104.722        | 21.190           | 14.126.734.798        | 14.094.005.340        | 32.729.458           | 2.755,95          | 2.760,97        | 1.544,57        |
| 43   | Aposentadoria por tempo de contribuição de ex-combatente           | 845              | 845              | –                | 5.288.669             | 5.288.669             | –                    | 6.258,78          | 6.258,78        | –               |
| 44   | Aposentadoria por tempo de contribuição de aeronauta               | 557              | 557              | –                | 3.297.638             | 3.297.638             | –                    | 5.920,35          | 5.920,35        | –               |
| 45   | Aposentadoria por tempo de contribuição de jornalista profissional | 363              | 363              | –                | 1.558.917             | 1.558.917             | –                    | 4.294,54          | 4.294,54        | –               |
| 46   | Aposentadoria por tempo de contribuição especial                   | 386.893          | 386.893          | –                | 1.356.126.987         | 1.356.126.987         | –                    | 3.505,17          | 3.505,17        | –               |
| 49   | Aposentadoria por tempo de contribuição ordinária                  | 6                | 6                | –                | 14.768                | 14.768                | –                    | 2.461,28          | 2.461,28        | –               |
| 57   | Apos. por tempo de contribuição de prof. (Emenda Const.18/81)      | 106.467          | 106.467          | –                | 281.170.739           | 281.170.739           | –                    | 2.640,92          | 2.640,92        | –               |
| 72   | Apos. por tempo de contribuição de ex-comb.marítimo (Lei 1.756/52) | 94               | 94               | –                | 698.732               | 698.732               | –                    | 7.433,32          | 7.433,32        | –               |
| 82   | Aposentadoria por tempo de contribuição (Ex-SASSE)                 | 206              | 206              | –                | 2.723.014             | 2.723.014             | –                    | 13.218,51         | 13.218,51       | –               |
| <b>Total de Aposentadorias por Tempo de Contribuição</b> |  | <b>5.621.343</b> | <b>5.600.153</b> | <b>21.190</b>    | <b>15.777.614.261</b> | <b>15.744.884.803</b> | <b>32.729.458</b>    | <b>2.806,73</b>   | <b>2.811,51</b> | <b>1.544,57</b> |

FONTE: DATAPREV, SUB, SINTESE.

(continuação)

| CÓD.                                    | ESPÉCIES DE BENEFÍCIOS  | QUANTIDADE        |                   |                  | VALOR (R\$)           |                       |                       | VALOR MÉDIO (R\$) |                 |                 |
|---|---|-------------------|-------------------|------------------|-----------------------|-----------------------|-----------------------|-------------------|-----------------|-----------------|
|   |   | Total             | Clientela         |                  | Total                 | Clientela             |                       | Total             | Clientela       |                 |
|   |   |                   | Urbana            | Rural            |                       | Urbana                | Rural                 |                   | Urbana          | Rural           |
| <b>PENSÕES POR MORTE</b>                |   |                   |                   |                  |                       |                       |                       |                   |                 |                 |
| 01                                      | Pensão por morte do trabalhador rural                           | 447.675           | –                 | 447.675          | 548.685.973           | –                     | 548.685.973           | 1.225,63          | –               | 1.225,63        |
| 03                                      | Pensão por morte do empregador rural                            | 11.119            | –                 | 11.119           | 14.682.132            | –                     | 14.682.132            | 1.320,45          | –               | 1.320,45        |
| 21                                      | Pensão por morte previdenciária                                 | 7.038.836         | 5.156.872         | 1.881.964        | 11.848.515.286        | 9.554.424.021         | 2.294.091.265         | 1.683,31          | 1.852,76        | 1.218,99        |
| 23                                      | Pensão por morte de ex-combatente                               | 5.704             | 5.704             | –                | 24.528.901            | 24.528.901            | –                     | 4.300,30          | 4.300,30        | –               |
| 27                                      | Pensão por morte de serv. público fed. com dupla aposentadoria  | 1.321             | 1.321             | –                | 2.063.841             | 2.063.841             | –                     | 1.562,33          | 1.562,33        | –               |
| 28                                      | Pensão por morte do Regime Geral (Decreto nº 20.465/31)         | 1.460             | 1.460             | –                | 1.666.809             | 1.666.809             | –                     | 1.141,65          | 1.141,65        | –               |
| 29                                      | Pensão por morte de ex-combatente marítimo (Lei nº 1.756/52)    | 1.134             | 1.134             | –                | 6.098.822             | 6.098.822             | –                     | 5.378,15          | 5.378,15        | –               |
| 55                                      | Pensão por morte (Extinto Plano Básico)                         | 419               | 419               | –                | 516.056               | 516.056               | –                     | 1.231,64          | 1.231,64        | –               |
| 84                                      | Pensão por morte (Ex-SASSE)                                     | 857               | 857               | –                | 4.569.781             | 4.569.781             | –                     | 5.332,30          | 5.332,30        | –               |
| <b>Total de Pensões por Morte</b>       |   | <b>7.508.525</b>  | <b>5.167.767</b>  | <b>2.340.758</b> | <b>12.451.327.601</b> | <b>9.593.868.232</b>  | <b>2.857.459.369</b>  | <b>1.658,29</b>   | <b>1.856,48</b> | <b>1.220,74</b> |
| <b>AUXÍLIOS</b>                         |   |                   |                   |                  |                       |                       |                       |                   |                 |                 |
| 13                                      | Auxílio-doença do trabalhador rural                             | 13                | –                 | 13               | 17.160                | –                     | 17.160                | 1.320,00          | –               | 1.320,00        |
| 25                                      | Auxílio-reclusão  | 47.097            | 43.645            | 3.452            | 65.082.978            | 60.844.817            | 4.238.161             | 1.381,89          | 1.394,08        | 1.227,74        |
| 31                                      | Auxílio-doença previdenciário                                   | 1.659.441         | 1.440.467         | 218.974          | 2.427.104.736         | 2.190.172.057         | 236.932.679           | 1.462,60          | 1.520,46        | 1.082,01        |
| 36                                      | Auxílio Acidente  | 67.864            | 53.309            | 14.555           | 65.860.538            | 56.386.994            | 9.473.544             | 970,48            | 1.057,74        | 650,88          |
| <b>Total de Auxílios</b>                |   | <b>1.774.415</b>  | <b>1.537.421</b>  | <b>236.994</b>   | <b>2.558.065.412</b>  | <b>2.307.403.868</b>  | <b>250.661.544</b>    | <b>1.441,64</b>   | <b>1.500,83</b> | <b>1.057,67</b> |
| <b>BENEFÍCIOS ACIDENTÁRIOS</b>          |   |                   |                   |                  |                       |                       |                       |                   |                 |                 |
| 02                                      | Pensão por morte por acidente do trabalho do trabalhador rural  | 2.115             | –                 | 2.115            | 2.546.248             | –                     | 2.546.248             | 1.203,90          | –               | 1.203,90        |
| 05                                      | Apos. por invalidez por acidente do trabalho do trab. rural     | 3.114             | –                 | 3.114            | 3.719.027             | –                     | 3.719.027             | 1.194,29          | –               | 1.194,29        |
| 10                                      | Auxílio-doença por acidente do trabalho do trabalhador rural    | 2                 | –                 | 2                | 2.640                 | –                     | 2.640                 | 1.320,00          | –               | 1.320,00        |
| 91                                      | Auxílio-doença por acidente do trabalho                         | 167.769           | 158.930           | 8.839            | 277.173.511           | 268.090.564           | 9.082.947             | 1.652,11          | 1.686,85        | 1.027,60        |
| 92                                      | Aposentadoria por invalidez por acidente do trabalho            | 201.132           | 191.313           | 9.819            | 430.317.681           | 418.109.852           | 12.207.829            | 2.139,48          | 2.185,48        | 1.243,29        |
| 93                                      | Pensão por morte por acidente do trabalho                       | 112.587           | 110.770           | 1.817            | 209.858.909           | 207.431.593           | 2.427.316             | 1.863,97          | 1.872,63        | 1.335,89        |
| 94                                      | Auxílio-acidente por acidente do trabalho                       | 320.290           | 312.413           | 7.877            | 363.424.750           | 358.293.230           | 5.131.520             | 1.134,67          | 1.146,86        | 651,46          |
| 95                                      | Auxílio-suplementar por acidente do trabalho                    | 49.236            | 49.236            | –                | 10.919.615            | 10.919.615            | –                     | 221,78            | 221,78          | –               |
| <b>Total de Benefícios Acidentários</b> |   | <b>856.245</b>    | <b>822.662</b>    | <b>33.583</b>    | <b>1.297.962.382</b>  | <b>1.262.844.854</b>  | <b>35.117.529</b>     | <b>1.515,88</b>   | <b>1.535,07</b> | <b>1.045,69</b> |
| <b>ESPÉCIES DIVERSAS</b>                |   |                   |                   |                  |                       |                       |                       |                   |                 |                 |
| 47                                      | Abono de permanência em serviço 25%                             | 16                | 16                | –                | 16.404                | 16.404                | –                     | 1.025,27          | 1.025,27        | –               |
| 48                                      | Abono de permanência em serviço 20%                             | 83                | 83                | –                | 70.322                | 70.322                | –                     | 847,26            | 847,26          | –               |
| 79                                      | Abono de servidor aposentado pela autarquia empr.(Lei 1.756/52) | 32                | 32                | –                | 5.738                 | 5.738                 | –                     | 179,31            | 179,31          | –               |
| 80                                      | Salário-maternidade   | 74.870            | 65.537            | 9.333            | 69.277.332            | 61.316.235            | 7.961.097             | 925,30            | 935,60          | 853,01          |
| <b>Total de Espécies Diversas</b>       |   | <b>75.001</b>     | <b>65.668</b>     | <b>9.333</b>     | <b>69.369.797</b>     | <b>61.408.700</b>     | <b>7.961.097</b>      | <b>924,92</b>     | <b>935,14</b>   | <b>853,01</b>   |
| <b>TOTAL DE BENEFÍCIOS DO RGPS</b>      |   | <b>29.037.289</b> | <b>19.651.449</b> | <b>9.385.840</b> | <b>51.425.075.272</b> | <b>39.965.885.493</b> | <b>11.459.189.779</b> | <b>1.771,00</b>   | <b>2.033,74</b> | <b>1.220,90</b> |

FONTE: DATAPREV, SUB, SÍNTESE.

**BENEFÍCIOS ASSISTENCIAIS**

(conclusão)

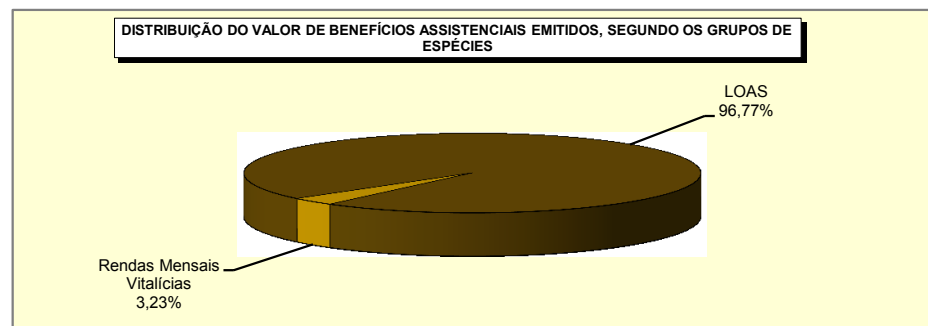
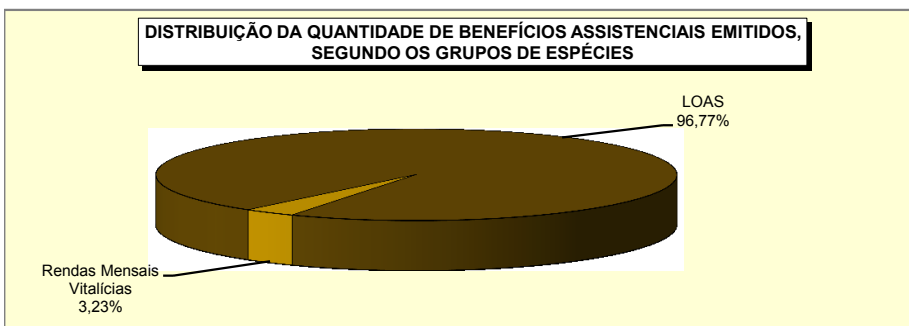
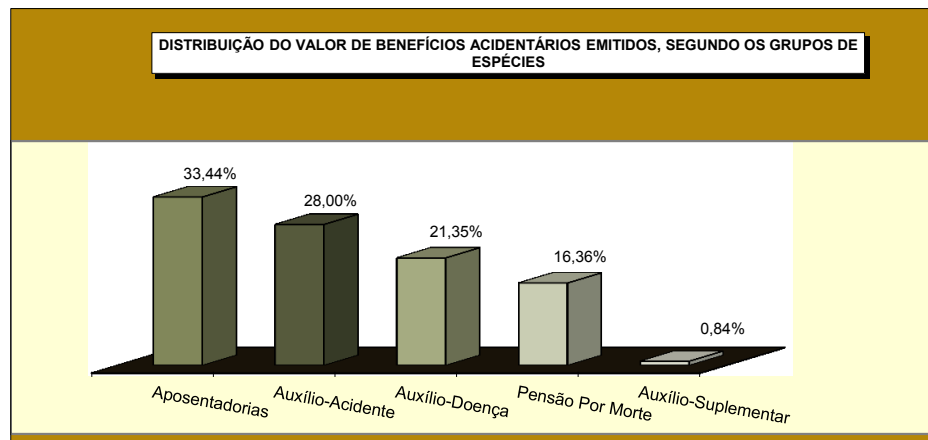
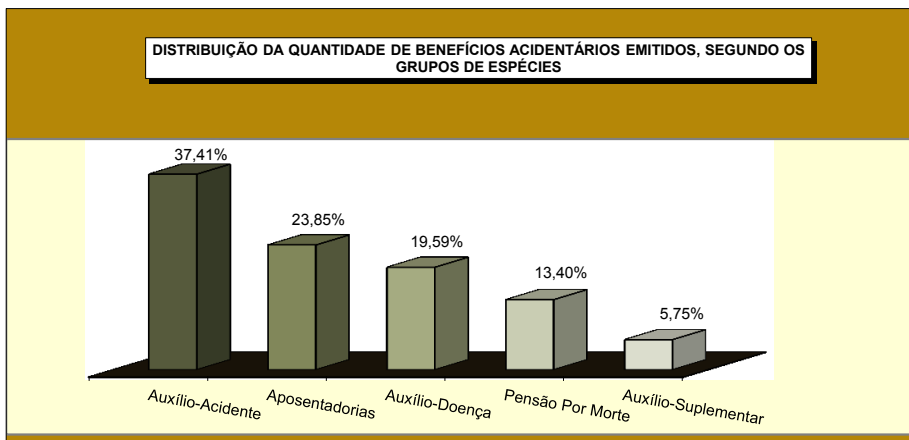
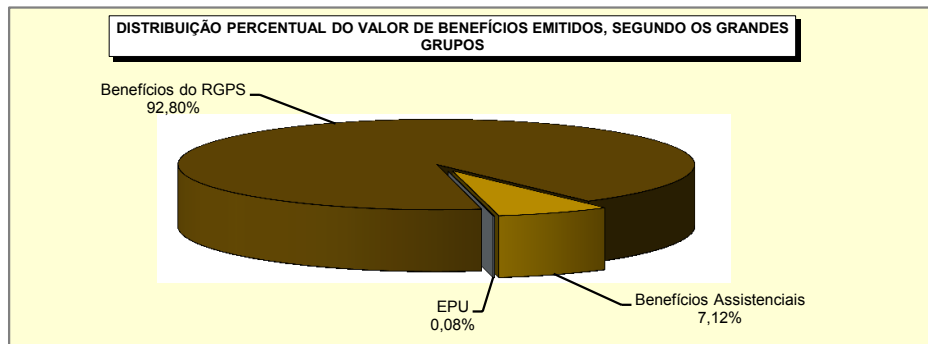
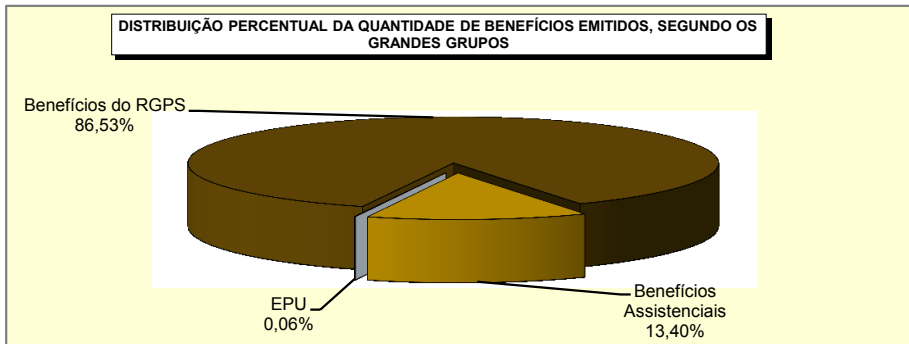
| CÓD.                                     | ESPÉCIES DE BENEFÍCIOS  | QUANTIDADE       |                  |               | VALOR (R\$)          |                      |                   | VALOR MÉDIO (R\$) |               |               |
|--|---|------------------|------------------|---------------|----------------------|----------------------|-------------------|-------------------|---------------|---------------|
|  |   | Total            | Clientela        |               | Total                | Clientela            |                   | Total             | Clientela     |               |
|  |   |                  | Urbana           | Rural         |                      | Urbana               | Rural             |                   | Urbana        | Rural         |
| 11                                       | Renda mensal vitalícia por invalidez do trab. rural (Lei nº 6.179/74) | 46.897           | –                | 46.897        | 41.184.883           | –                    | 41.184.883        | 878,20            | –             | 878,20        |
| 12                                       | Renda mensal vitalícia por idade do trab. rural (Lei nº 6.179/74)     | 8.413            | –                | 8.413         | 7.401.823            | –                    | 7.401.823         | 879,81            | –             | 879,81        |
| 30                                       | Renda mensal vitalícia por invalidez (Lei nº 6179/74)                 | 75.227           | 65.165           | 10.062        | 65.966.066           | 57.148.352           | 8.817.714         | 876,89            | 876,98        | 876,34        |
| 40                                       | Renda mensal vitalícia por idade (Lei nº 6.179/74)                    | 14.840           | 11.502           | 3.338         | 13.050.953           | 10.114.086           | 2.936.866         | 879,44            | 879,33        | 879,83        |
| 87                                       | Amparo assistencial ao portador de deficiência (LOAS)                 | 2.398.679        | 2.398.679        | –             | 2.104.397.461        | 2.104.397.461        | –                 | 877,32            | 877,32        | –             |
| 88                                       | Amparo assistencial ao idoso (LOAS)                                   | 1.953.150        | 1.953.150        | –             | 1.716.298.565        | 1.716.298.565        | –                 | 878,73            | 878,73        | –             |
| <b>TOTAL DE BENEFÍCIOS ASSISTENCIAIS</b> |   | <b>4.497.206</b> | <b>4.428.496</b> | <b>68.710</b> | <b>3.948.299.750</b> | <b>3.887.958.464</b> | <b>60.341.286</b> | <b>877,95</b>     | <b>877,94</b> | <b>878,20</b> |

FONTE: DATAPREV, SUB, SINTESE.

**ENCARGOS PREVIDENCIÁRIOS DA UNIÃO – EPU**

| CÓD.  | ESPÉCIES DE BENEFÍCIOS   | QUANTIDADE    |               |          | VALOR (R\$)       |                   |          | VALOR MÉDIO (R\$) |                 |          |
|---|--|---------------|---------------|----------|-------------------|-------------------|----------|-------------------|-----------------|----------|
|   |  | Total         | Clientela     |          | Total             | Clientela         |          | Total             | Clientela       |          |
|   |  |               | Urbana        | Rural    |                   | Urbana            | Rural    |                   | Urbana          | Rural    |
| 22  | Pensão por morte estatutária   | 905           | 905           | –        | 1.417.366         | 1.417.366         | –        | 1.566,15          | 1.566,15        | –        |
| 26  | Pensão Especial (Lei nº 593/48)                                      | 1.429         | 1.429         | –        | 1.921.134         | 1.921.134         | –        | 1.344,39          | 1.344,39        | –        |
| 37  | Aposentadoria de extranumerário da União                             | 16            | 16            | –        | 37.211            | 37.211            | –        | 2.325,69          | 2.325,69        | –        |
| 38  | Aposentadoria da extinta CAPIN                                       | 2             | 2             | –        | 6.049             | 6.049             | –        | 3.024,36          | 3.024,36        | –        |
| 54  | Pensão especial vitalícia (Lei nº 9.793/99)                          | 15            | 15            | –        | 37.348            | 37.348            | –        | 2.489,87          | 2.489,87        | –        |
| 56  | Pensão men. vitalícia por síndrome de talidomida (Lei nº 7.070/82)   | 1.053         | 1.053         | –        | 1.582.933         | 1.582.933         | –        | 1.503,26          | 1.503,26        | –        |
| 58  | Aposentadoria excepcional do anistiado (Lei nº 6.683/79)             | 253           | 253           | –        | 3.543.490         | 3.543.490         | –        | 14.005,89         | 14.005,89       | –        |
| 59  | Pensão por morte excepcional do anistiado (Lei nº 6.683/79)          | 538           | 538           | –        | 6.858.897         | 6.858.897         | –        | 12.748,88         | 12.748,88       | –        |
| 60  | Pensão especial mensal vitalícia (Lei 10.923, de 24/07/2004)         | 17            | 17            | –        | 35.474            | 35.474            | –        | 2.086,68          | 2.086,68        | –        |
| 85  | Pensão mensal vitalícia do seringueiro (Lei nº 7.986/89)             | 4.395         | 4.395         | –        | 7.610.964         | 7.610.964         | –        | 1.731,73          | 1.731,73        | –        |
| 86  | Pensão mensal vitalícia do dep.do seringueiro (Lei nº 7.986/89)      | 6.458         | 6.458         | –        | 11.134.679        | 11.134.679        | –        | 1.724,17          | 1.724,17        | –        |
| 89  | Pensão esp. aos dep. de vítimas fatais p/ contam. na hemodiálise     | 55            | 55            | –        | 44.217            | 44.217            | –        | 803,95            | 803,95          | –        |
| 96  | Pensão esp.às pessoas atingidas pela hanseníase (Lei nº 11.520/2007) | 6.243         | 6.243         | –        | 7.416.150         | 7.416.150         | –        | 1.187,91          | 1.187,91        | –        |
| <b>TOTAL DE ENCARGOS PREVIDENCIÁRIOS DA UNIÃO</b> |  | <b>21.379</b> | <b>21.379</b> | <b>–</b> | <b>41.645.912</b> | <b>41.645.912</b> | <b>–</b> | <b>1.947,98</b>   | <b>1.947,98</b> | <b>–</b> |

FONTE: DATAPREV, SUB, SINTESE.



## BENEFÍCIOS CESSADOS, SEGUNDO OS GRUPOS DE ESPÉCIES - JULHO/2016

| GRUPOS DE ESPÉCIES  | QUANTIDADE     |               |               |                |  |                | VALOR (R\$)   |                    |               |               |                |  | VALOR MÉDIO (R\$)  |                   |                 |                 |               |
|---|----------------|---------------|---------------|----------------|--|----------------|---------------|--------------------|---------------|---------------|----------------|--|--------------------|-------------------|-----------------|-----------------|---------------|
|   | Total          | % do total    | % do grupo    | % do sub-grupo | Variação em relação ao mês anterior (em %) | Clientela      |               | Total              | % do total    | % do grupo    | % do sub-grupo | Variação em relação ao mês anterior (em %) | Clientela          |                   | TOTAL           | Clientela       |               |
|   |                |               |               |                |  | Urbana         | Rural         |                    |               |               |                |  | Urbana             | Rural             |                 | Urbana          | Rural         |
| <b>TOTAL</b>  | <b>483.113</b> | <b>100,00</b> |               |                | <b>-21,62</b>                              | <b>413.675</b> | <b>69.438</b> | <b>588.460.187</b> | <b>100,00</b> |               |                | <b>-21,68</b>                              | <b>528.989.128</b> | <b>59.471.059</b> | <b>1.218,06</b> | <b>1.278,76</b> | <b>856,46</b> |
| <b>BENEFÍCIOS DO RGPS</b>                                     | <b>470.441</b> | <b>97,38</b>  | <b>100,00</b> |                | <b>-21,56</b>                              | <b>401.481</b> | <b>68.960</b> | <b>577.257.942</b> | <b>98,10</b>  | <b>100,00</b> |                | <b>-21,63</b>                              | <b>518.207.524</b> | <b>59.050.419</b> | <b>1.227,06</b> | <b>1.290,74</b> | <b>856,30</b> |
| <b>Previdenciários</b>  | <b>433.045</b> | <b>89,64</b>  | <b>92,05</b>  | <b>100,00</b>  | <b>-21,53</b>                              | <b>365.934</b> | <b>67.111</b> | <b>524.860.785</b> | <b>89,19</b>  | <b>90,92</b>  | <b>100,00</b>  | <b>-21,68</b>                              | <b>467.420.532</b> | <b>57.440.254</b> | <b>1.212,02</b> | <b>1.277,34</b> | <b>855,90</b> |
| Aposentadorias  | 43.821         | 9,07          | 9,31          | 10,12          | -24,53                                     | 28.428         | 15.393        | 52.149.213         | 8,86          | 9,03          | 9,94           | -24,54                                     | 38.946.840         | 13.202.373        | 1.190,05        | 1.370,02        | 857,69        |
| Idade   | 22.488         | 4,65          | 4,78          | 5,19           | -24,63                                     | 8.604          | 13.884        | 19.620.068         | 3,33          | 3,40          | 3,74           | -24,44                                     | 7.714.046          | 11.906.022        | 872,47          | 896,57          | 857,54        |
| Invalidez   | 10.584         | 2,19          | 2,25          | 2,44           | -23,70                                     | 9.113          | 1.471         | 11.381.305         | 1,93          | 1,97          | 2,17           | -23,47                                     | 10.124.009         | 1.257.297         | 1.075,33        | 1.110,94        | 854,72        |
| Tempo de Contribuição   | 10.749         | 2,22          | 2,28          | 2,48           | -25,14                                     | 10.711         | 38            | 21.147.839         | 3,59          | 3,66          | 4,03           | -25,20                                     | 21.108.785         | 39.054            | 1.967,42        | 1.970,76        | 1.027,73      |
| Pensões por Morte   | 21.599         | 4,47          | 4,59          | 4,99           | -20,43                                     | 14.343         | 7.256         | 20.142.640         | 3,42          | 3,49          | 3,84           | -20,98                                     | 14.056.282         | 6.086.358         | 932,57          | 980,01          | 838,80        |
| Auxílios  | 312.563        | 64,70         | 66,44         | 72,18          | -22,64                                     | 285.347        | 27.216        | 401.850.829        | 68,29         | 69,61         | 76,56          | -22,53                                     | 377.968.189        | 23.882.639        | 1.285,66        | 1.324,59        | 877,52        |
| Doença  | 311.804        | 64,54         | 66,28         | 72,00          | -22,63                                     | 284.706        | 27.098        | 401.167.129        | 68,17         | 69,50         | 76,43          | -22,53                                     | 377.352.864        | 23.814.265        | 1.286,60        | 1.325,41        | 878,82        |
| Acidente  | 217            | 0,04          | 0,05          | 0,05           | -23,32                                     | 152            | 65            | 149.240            | 0,03          | 0,03          | 0,03           | -25,15                                     | 121.530            | 27.711            | 687,74          | 799,54          | 426,32        |
| Reclusão  | 542            | 0,11          | 0,12          | 0,13           | -24,93                                     | 489            | 53            | 534.459            | 0,09          | 0,09          | 0,10           | -20,56                                     | 493.795            | 40.664            | 986,09          | 1.009,81        | 767,25        |
| Salário-Maternidade   | 55.062         | 11,40         | 11,70         | 12,72          | -12,10                                     | 37.816         | 17.246        | 50.718.104         | 8,62          | 8,79          | 9,66           | -10,75                                     | 36.449.221         | 14.268.883        | 921,11          | 963,86          | 827,37        |
| Outros <sup>(1)</sup>   | 0              | 0,00          | 0,00          | 0,00           | -100,00                                    | 0              | -             | 0                  | 0,00          | 0,00          | 0,00           | -100,00                                    | 0                  | -                 | 0,00            | 0,00            | -             |
| <b>Acidentários</b>   | <b>37.396</b>  | <b>7,74</b>   | <b>7,95</b>   | <b>100,00</b>  | <b>-21,93</b>                              | <b>35.547</b>  | <b>1.849</b>  | <b>52.397.157</b>  | <b>8,90</b>   | <b>9,08</b>   | <b>100,00</b>  | <b>-21,21</b>                              | <b>50.786.992</b>  | <b>1.610.165</b>  | <b>1.401,14</b> | <b>1.428,73</b> | <b>870,83</b> |
| Aposentadorias por Invalidez                                  | 379            | 0,08          | 0,08          | 1,01           | -19,87                                     | 361            | 18            | 512.883            | 0,09          | 0,09          | 0,98           | -16,17                                     | 498.311            | 14.572            | 1.353,25        | 1.380,36        | 809,55        |
| Pensão por Morte  | 203            | 0,04          | 0,04          | 0,54           | -17,81                                     | 194            | 9             | 199.560            | 0,03          | 0,03          | 0,38           | -27,29                                     | 192.028            | 7.532             | 983,06          | 989,84          | 836,90        |
| Auxílio-Doença  | 35.398         | 7,33          | 7,52          | 94,66          | -21,76                                     | 33.606         | 1.792         | 50.751.133         | 8,62          | 8,79          | 96,86          | -21,17                                     | 49.175.317         | 1.575.816         | 1.433,73        | 1.463,29        | 879,36        |
| Auxílio-Acidente  | 1.111          | 0,23          | 0,24          | 2,97           | -22,14                                     | 1.081          | 30            | 872.834            | 0,15          | 0,15          | 1,67           | -23,39                                     | 860.588            | 12.245            | 785,63          | 796,10          | 408,17        |
| Auxílio-Suplementar   | 305            | 0,06          | 0,06          | 0,82           | -40,08                                     | 305            | -             | 60.748             | 0,01          | 0,01          | 0,12           | -38,46                                     | 60.748             | -                 | 199,17          | 199,17          | -             |
| <b>BENEFÍCIOS ASSISTENCIAIS</b>                               | <b>12.575</b>  | <b>2,60</b>   | <b>100,00</b> |                | <b>-23,43</b>                              | <b>12.097</b>  | <b>478</b>    | <b>11.063.271</b>  | <b>1,88</b>   | <b>100,00</b> |                | <b>-23,41</b>                              | <b>10.642.631</b>  | <b>420.640</b>    | <b>879,78</b>   | <b>879,77</b>   | <b>880,00</b> |
| Amparos Assistenciais (LOAS)                                  | 11.517         | 2,38          | 91,59         | 100,00         | -23,33                                     | 11.517         | -             | 10.132.231         | 1,72          | 91,58         | 100,00         | -23,31                                     | 10.132.231         | -                 | 879,76          | 879,76          | -             |
| Idoso   | 6.969          | 1,44          | 55,42         | 60,51          | -22,04                                     | 6.969          | -             | 6.131.677          | 1,04          | 55,42         | 60,52          | -22,02                                     | 6.131.677          | -                 | 879,85          | 879,85          | -             |
| Portador de Deficiência                                       | 4.548          | 0,94          | 36,17         | 39,49          | -25,23                                     | 4.548          | -             | 4.000.554          | 0,68          | 36,16         | 39,48          | -25,21                                     | 4.000.554          | -                 | 879,63          | 879,63          | -             |
| Rendas Mensais Vitalícias                                     | 1.058          | 0,22          | 8,41          | 100,00         | -24,48                                     | 580            | 478           | 931.040            | 0,16          | 8,42          | 100,00         | -24,48                                     | 510.400            | 420.640           | 880,00          | 880,00          | 880,00        |
| Idade   | 279            | 0,06          | 2,22          | 26,37          | -19,13                                     | 129            | 150           | 245.520            | 0,04          | 2,22          | 26,37          | -19,13                                     | 113.520            | 132.000           | 880,00          | 880,00          | 880,00        |
| Invalidez   | 779            | 0,16          | 6,19          | 73,63          | -26,23                                     | 451            | 328           | 685.520            | 0,12          | 6,20          | 73,63          | -26,23                                     | 396.880            | 288.640           | 880,00          | 880,00          | 880,00        |
| <b>ENCARGOS PREVIDENCIÁRIOS DA UNIÃO (EPU) <sup>(2)</sup></b> | <b>97</b>      | <b>0,02</b>   |               |                | <b>-34,90</b>                              | <b>97</b>      | <b>-</b>      | <b>138.973</b>     | <b>0,02</b>   |               |                | <b>-46,65</b>                              | <b>138.973</b>     | <b>-</b>          | <b>1.432,72</b> | <b>1.432,72</b> | <b>-</b>      |

FONTE: DATAPREV, SUB, SÍNTESE.

(1) Inclui as espécies: 47 - Abono de permanência em serviço 25%; 48 - Abono de permanência em serviço 20%; 68 - Pecúlio especial de aposentadoria; 79 - Abono de servidor aposentado pela autarquia empregadora. (2) Inclui as espécies: 22 - Pensão por morte estatutária; 26 - Pensão Especial (Lei nº 593/48); 37 - Aposentadoria de extranumerário da União; 38 - Aposentadoria da extinta CAPIN; 54 - Pensão especial vitalícia (Lei n.º 9.793); 56 - Pensão mensal vitalícia por síndrome de talidomida; 58 - Aposentadoria excepcional de anistiado; 59 - Pensão por morte excepcional do anistiado; 60 - Pensão especial mensal vitalícia; 76 - Salário-família estatutário da RFFSA; 85 - Pensão mensal vitalícia do seringueiro; 86 - Pensão mensal vitalícia do dependente do seringueiro; 89 - Pensão especial à vítima da hemodíalise Caruaru; 96 - Pensão especial às pessoas atingidas pela hanseníase. Não inclui os complementos de EPU.




18

## BENEFÍCIOS CESSADOS E SUSPENSOS, SEGUNDO AS UNIDADES DA FEDERAÇÃO - JULHO/2016

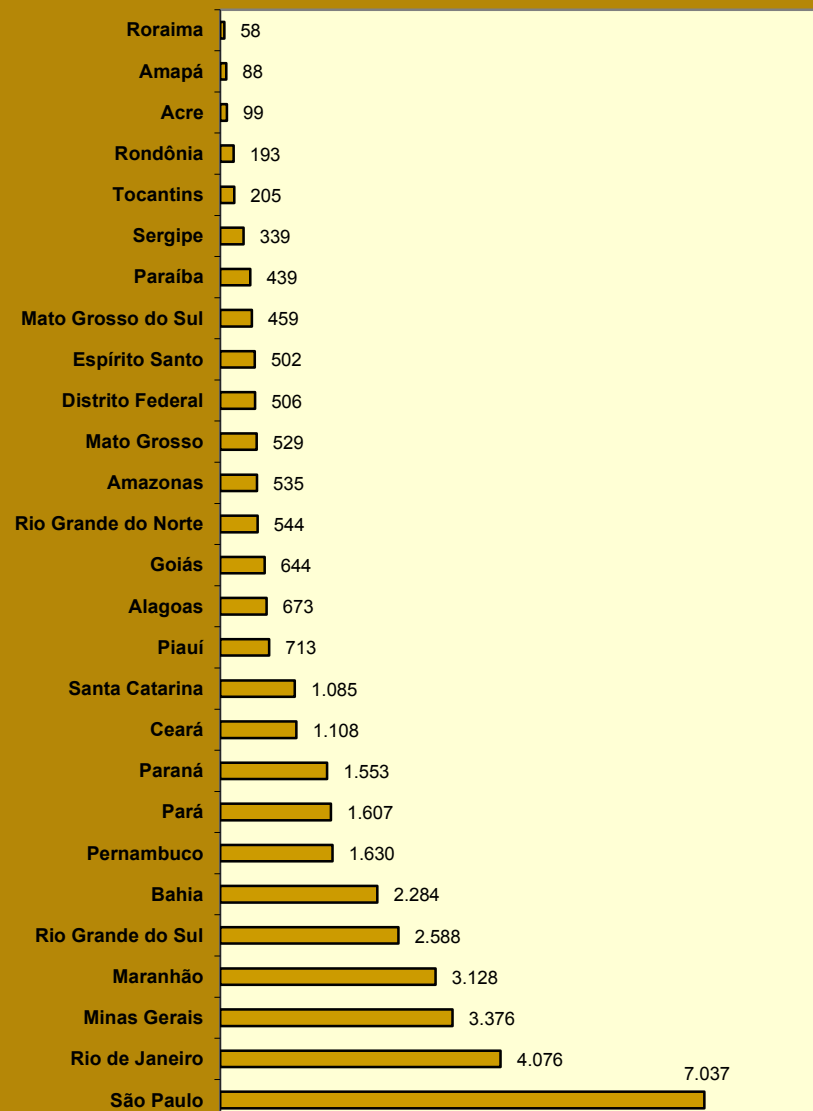
| GRANDES REGIÕES E UNIDADES DA FEDERAÇÃO | BENEFÍCIOS CESSADOS |                 |   |                    |                 |   | BENEFÍCIOS SUSPENSOS |                 |   |
|---|---------------------|-----------------|---|--------------------|-----------------|---|----------------------|-----------------|---|
|   | Quantidade          |                 |   | Valor              |                 |   | Quantidade           | % sobre o total | Variação em relação ao mês anterior (%) |
|   | Total               | % sobre o total | Variação em relação ao mês anterior (%) | Total (R\$)        | % sobre o total | Variação em relação ao mês anterior (%) |                      |                 |   |
| <b>BRASIL</b>                           | <b>483.113</b>      | <b>100,00</b>   | <b>-21,62</b>                           | <b>588.460.187</b> | <b>100,00</b>   | <b>-21,68</b>                           | <b>35.998</b>        | <b>100,00</b>   | <b>-33,05</b>                           |
| <b>NORTE</b>                            | <b>23.062</b>       | <b>4,77</b>     | <b>-22,18</b>                           | <b>27.018.453</b>  | <b>4,59</b>     | <b>-21,69</b>                           | <b>2.785</b>         | <b>7,74</b>     | <b>-43,86</b>                           |
| Rondônia                                | 4.789               | 0,99            | -17,00                                  | 5.380.144          | 0,91            | -15,74                                  | 193                  | 0,54            | -34,35                                  |
| Acre                                    | 1.446               | 0,30            | -23,61                                  | 1.560.224          | 0,27            | -22,54                                  | 99                   | 0,28            | -48,17                                  |
| Amazonas                                | 4.940               | 1,02            | -26,64                                  | 6.188.517          | 1,05            | -26,71                                  | 535                  | 1,49            | -32,70                                  |
| Roraima                                 | 628                 | 0,13            | -11,92                                  | 715.093            | 0,12            | -14,78                                  | 58                   | 0,16            | -44,23                                  |
| Pará                                    | 8.686               | 1,80            | -23,01                                  | 10.269.851         | 1,75            | -22,03                                  | 1.607                | 4,46            | -47,65                                  |
| Amapá                                   | 719                 | 0,15            | -23,59                                  | 832.508            | 0,14            | -21,34                                  | 88                   | 0,24            | -53,93                                  |
| Tocantins                               | 1.854               | 0,38            | -19,50                                  | 2.072.116          | 0,35            | -19,90                                  | 205                  | 0,57            | -35,13                                  |
| <b>NORDESTE</b>                         | <b>101.211</b>      | <b>20,95</b>    | <b>-20,12</b>                           | <b>106.840.660</b> | <b>18,16</b>    | <b>-19,81</b>                           | <b>10.858</b>        | <b>30,16</b>    | <b>-38,76</b>                           |
| Maranhão                                | 9.670               | 2,00            | -24,90                                  | 9.953.674          | 1,69            | -24,78                                  | 3.128                | 8,69            | -35,16                                  |
| Piauí                                   | 7.046               | 1,46            | -26,70                                  | 7.161.437          | 1,22            | -26,98                                  | 713                  | 1,98            | -51,16                                  |
| Ceará                                   | 14.810              | 3,07            | -27,91                                  | 15.199.859         | 2,58            | -28,01                                  | 1.108                | 3,08            | -42,17                                  |
| Rio Grande do Norte                     | 8.883               | 1,84            | -17,41                                  | 9.575.839          | 1,63            | -16,35                                  | 544                  | 1,51            | -33,09                                  |
| Paraíba                                 | 8.623               | 1,78            | -18,70                                  | 8.940.251          | 1,52            | -18,55                                  | 439                  | 1,22            | -36,74                                  |
| Pernambuco                              | 16.078              | 3,33            | -19,87                                  | 17.354.096         | 2,95            | -20,66                                  | 1.630                | 4,53            | -46,92                                  |
| Alagoas                                 | 5.730               | 1,19            | -19,75                                  | 6.086.814          | 1,03            | -19,19                                  | 673                  | 1,87            | -36,21                                  |
| Sergipe                                 | 4.247               | 0,88            | -10,89                                  | 4.516.809          | 0,77            | -10,66                                  | 339                  | 0,94            | -26,30                                  |
| Bahia                                   | 26.124              | 5,41            | -13,89                                  | 28.051.881         | 4,77            | -12,89                                  | 2.284                | 6,34            | -33,57                                  |
| <b>SUDESTE</b>                          | <b>222.043</b>      | <b>45,96</b>    | <b>-21,65</b>                           | <b>290.917.034</b> | <b>49,44</b>    | <b>-21,85</b>                           | <b>14.991</b>        | <b>41,64</b>    | <b>-29,60</b>                           |
| Minas Gerais                            | 60.369              | 12,50           | -22,42                                  | 68.210.236         | 11,59           | -22,78                                  | 3.376                | 9,38            | -37,34                                  |
| Espírito Santo                          | 9.546               | 1,98            | -21,37                                  | 11.271.074         | 1,92            | -21,03                                  | 502                  | 1,39            | -28,08                                  |
| Rio de Janeiro                          | 45.265              | 9,37            | -16,72                                  | 60.404.354         | 10,26           | -17,27                                  | 4.076                | 11,32           | -36,54                                  |
| São Paulo                               | 106.863             | 22,12           | -23,17                                  | 151.031.370        | 25,67           | -23,19                                  | 7.037                | 19,55           | -19,90                                  |
| <b>SUL</b>                              | <b>103.226</b>      | <b>21,37</b>    | <b>-22,19</b>                           | <b>122.695.675</b> | <b>20,85</b>    | <b>-22,01</b>                           | <b>5.226</b>         | <b>14,52</b>    | <b>-23,57</b>                           |
| Paraná                                  | 32.456              | 6,72            | -21,24                                  | 37.627.801         | 6,39            | -21,25                                  | 1.553                | 4,31            | -34,17                                  |
| Santa Catarina                          | 30.368              | 6,29            | -25,12                                  | 36.938.527         | 6,28            | -25,20                                  | 1.085                | 3,01            | -27,08                                  |
| Rio Grande do Sul                       | 40.402              | 8,36            | -20,63                                  | 48.129.347         | 8,18            | -20,00                                  | 2.588                | 7,19            | -13,47                                  |
| <b>CENTRO-OESTE</b>                     | <b>33.571</b>       | <b>6,95</b>     | <b>-23,60</b>                           | <b>40.988.365</b>  | <b>6,97</b>     | <b>-24,12</b>                           | <b>2.138</b>         | <b>5,94</b>     | <b>-27,45</b>                           |
| Mato Grosso do Sul                      | 8.726               | 1,81            | -16,16                                  | 10.317.898         | 1,75            | -16,50                                  | 459                  | 1,28            | -29,17                                  |
| Mato Grosso                             | 7.495               | 1,55            | -19,97                                  | 8.893.626          | 1,51            | -20,22                                  | 529                  | 1,47            | -21,98                                  |
| Goiás                                   | 10.783              | 2,23            | -27,03                                  | 12.607.879         | 2,14            | -27,16                                  | 644                  | 1,79            | -34,08                                  |
| Distrito Federal                        | 6.567               | 1,36            | -30,06                                  | 9.168.962          | 1,56            | -30,55                                  | 506                  | 1,41            | -21,43                                  |

FONTE: DATAPREV, SUB, SINTESE.

**QUANTIDADE DE BENEFÍCIOS CESSADOS, SEGUNDO AS UNIDADES DA FEDERAÇÃO - JULHO/2016**



**QUANTIDADE DE BENEFÍCIOS SUSPENSOS, SEGUNDO AS UNIDADES DA FEDERAÇÃO JULHO/2016**



19

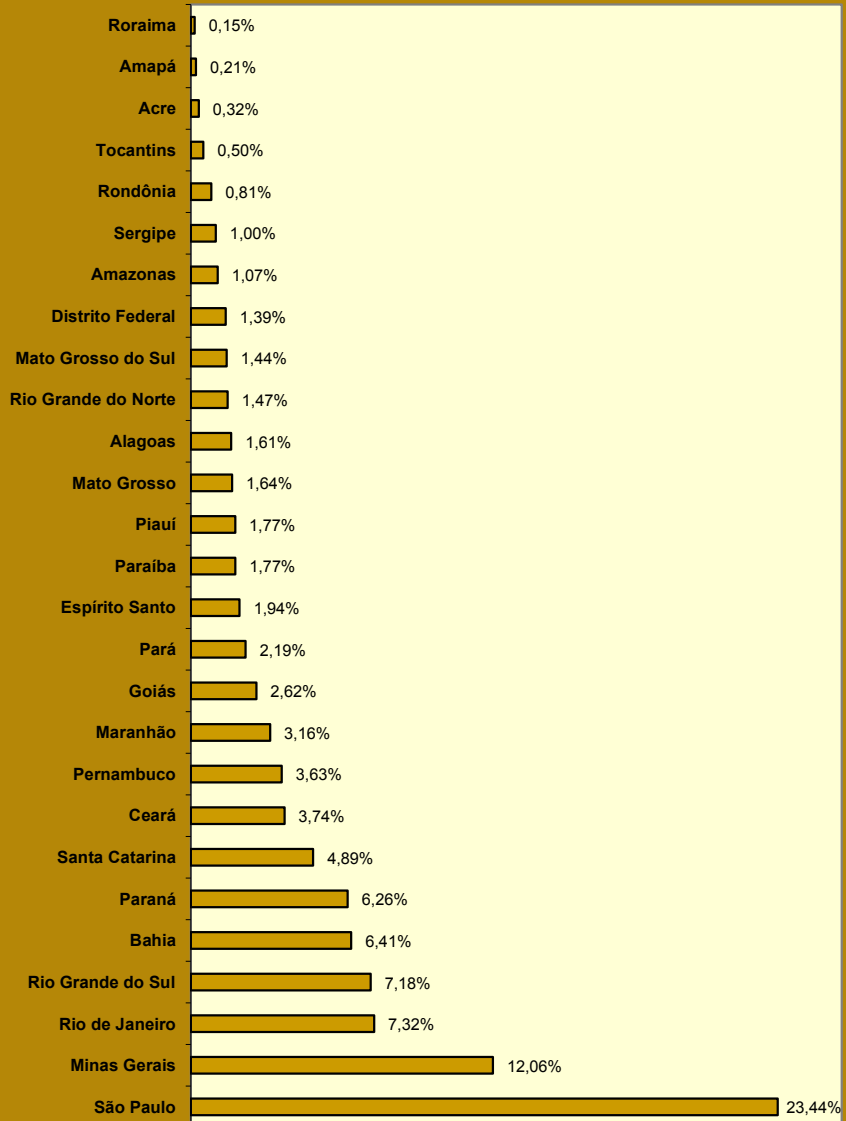
## REQUERIMENTOS DE BENEFÍCIOS, SEGUNDO AS UNIDADES DA FEDERAÇÃO

| GRANDES REGIÕES E UNIDADES DA FEDERAÇÃO | REQUERIDOS     |   |                             |                   | INDEFERIDOS    |   |                             |                   | EM ANÁLISE     |   |                             |                   |
|---|----------------|---|-----------------------------|-------------------|----------------|---|-----------------------------|-------------------|----------------|---|-----------------------------|-------------------|
|   | Total          | Variação em relação ao mês anterior (%) | Benefícios por Incapacidade | Demais Benefícios | Total          | Variação em relação ao mês anterior (%) | Benefícios por Incapacidade | Demais Benefícios | Total          | Variação em relação ao mês anterior (%) | Benefícios por Incapacidade | Demais Benefícios |
| <b>BRASIL</b>                           | <b>808.441</b> | <b>14,68</b>                            | <b>415.290</b>              | <b>393.151</b>    | <b>342.171</b> | <b>23,13</b>                            | <b>214.898</b>              | <b>127.273</b>    | <b>668.308</b> | <b>0,21</b>                             | <b>512.032</b>              | <b>156.276</b>    |
| <b>NORTE</b>                            | <b>42.430</b>  | <b>16,91</b>                            | <b>21.207</b>               | <b>21.223</b>     | <b>18.922</b>  | <b>27,56</b>                            | <b>11.219</b>               | <b>7.703</b>      | <b>34.947</b>  | <b>2,02</b>                             | <b>28.914</b>               | <b>6.033</b>      |
| Rondônia                                | 6.588          | 8,02                                    | 3.950                       | 2.638             | 2.451          | 23,10                                   | 1.687                       | 764               | 4.750          | 2,57                                    | 4.069                       | 681               |
| Acre                                    | 2.551          | 8,83                                    | 1.201                       | 1.350             | 1.043          | 0,87                                    | 662                         | 381               | 989            | 25,35                                   | 706                         | 283               |
| Amazonas                                | 8.621          | 13,36                                   | 4.152                       | 4.469             | 3.088          | 21,57                                   | 1.989                       | 1.099             | 7.165          | 6,56                                    | 6.105                       | 1.060             |
| Roraima                                 | 1.229          | 7,71                                    | 618                         | 611               | 509            | 41,78                                   | 333                         | 176               | 754            | -                                       | 498                         | 256               |
| Pará                                    | 17.706         | 21,93                                   | 8.586                       | 9.120             | 8.791          | 26,85                                   | 4.831                       | 3.960             | 15.133         | 0,44                                    | 12.758                      | 2.375             |
| Amapá                                   | 1.675          | 46,29                                   | 821                         | 854               | 700            | 51,52                                   | 451                         | 249               | 1.108          | 0,54                                    | 589                         | 519               |
| Tocantins                               | 4.060          | 18,06                                   | 1.879                       | 2.181             | 2.340          | 54,15                                   | 1.266                       | 1.074             | 5.048          | -2,74                                   | 4.189                       | 859               |
| <b>NORDESTE</b>                         | <b>198.575</b> | <b>16,31</b>                            | <b>96.308</b>               | <b>102.267</b>    | <b>90.835</b>  | <b>24,58</b>                            | <b>59.151</b>               | <b>31.684</b>     | <b>190.471</b> | <b>-1,35</b>                            | <b>164.557</b>              | <b>25.914</b>     |
| Maranhão                                | 25.572         | 22,01                                   | 10.530                      | 15.042            | 11.103         | 34,40                                   | 6.313                       | 4.790             | 18.158         | -0,29                                   | 15.948                      | 2.210             |
| Piauí                                   | 14.307         | 15,90                                   | 7.130                       | 7.177             | 6.860          | 22,41                                   | 4.479                       | 2.381             | 16.331         | -3,04                                   | 14.566                      | 1.765             |
| Ceará                                   | 30.225         | 22,27                                   | 15.161                      | 15.064            | 13.853         | 30,82                                   | 9.023                       | 4.830             | 27.888         | -1,76                                   | 23.863                      | 4.025             |
| Rio Grande do Norte                     | 11.911         | 11,52                                   | 6.553                       | 5.358             | 5.456          | 26,62                                   | 3.976                       | 1.480             | 7.351          | -5,72                                   | 5.969                       | 1.382             |
| Paraíba                                 | 14.317         | 10,63                                   | 7.169                       | 7.148             | 6.486          | 25,77                                   | 4.259                       | 2.227             | 10.806         | -1,94                                   | 9.321                       | 1.485             |
| Pernambuco                              | 29.341         | 17,64                                   | 14.597                      | 14.744            | 12.931         | 25,45                                   | 8.517                       | 4.414             | 33.347         | -2,12                                   | 28.953                      | 4.394             |
| Alagoas                                 | 13.040         | 10,28                                   | 6.841                       | 6.199             | 7.601          | 14,96                                   | 5.639                       | 1.962             | 22.535         | -1,94                                   | 20.403                      | 2.132             |
| Sergipe                                 | 8.054          | 21,42                                   | 3.999                       | 4.055             | 3.842          | 23,86                                   | 2.392                       | 1.450             | 13.131         | -2,54                                   | 11.151                      | 1.980             |
| Bahia                                   | 51.808         | 13,42                                   | 24.328                      | 27.480            | 22.703         | 19,67                                   | 14.553                      | 8.150             | 40.924         | 1,56                                    | 34.383                      | 6.541             |
| <b>SUDESTE</b>                          | <b>361.928</b> | <b>13,94</b>                            | <b>186.242</b>              | <b>175.686</b>    | <b>146.435</b> | <b>20,95</b>                            | <b>90.206</b>               | <b>56.229</b>     | <b>281.103</b> | <b>1,55</b>                             | <b>206.512</b>              | <b>74.591</b>     |
| Minas Gerais                            | 97.530         | 16,86                                   | 51.827                      | 45.703            | 41.155         | 27,48                                   | 26.424                      | 14.731            | 65.323         | 0,33                                    | 48.889                      | 16.434            |
| Espírito Santo                          | 15.717         | 18,86                                   | 8.117                       | 7.600             | 6.177          | 23,76                                   | 3.942                       | 2.235             | 11.780         | 1,12                                    | 8.421                       | 3.359             |
| Rio de Janeiro                          | 59.177         | 4,94                                    | 29.289                      | 29.888            | 24.063         | 4,93                                    | 14.899                      | 9.164             | 47.383         | 4,29                                    | 35.061                      | 12.322            |
| São Paulo                               | 189.504        | 15,16                                   | 97.009                      | 92.495            | 75.040         | 23,30                                   | 44.941                      | 30.099            | 156.617        | 1,29                                    | 114.141                     | 42.476            |
| <b>SUL</b>                              | <b>148.200</b> | <b>13,14</b>                            | <b>79.504</b>               | <b>68.696</b>     | <b>61.186</b>  | <b>22,53</b>                            | <b>38.149</b>               | <b>23.037</b>     | <b>106.235</b> | <b>-0,58</b>                            | <b>65.762</b>               | <b>40.473</b>     |
| Paraná                                  | 50.645         | 13,30                                   | 26.364                      | 24.281            | 22.549         | 24,88                                   | 13.433                      | 9.116             | 37.279         | -1,12                                   | 26.479                      | 10.800            |
| Santa Catarina                          | 39.519         | 10,35                                   | 22.532                      | 16.987            | 14.395         | 17,87                                   | 9.368                       | 5.027             | 29.647         | 0,78                                    | 18.379                      | 11.268            |
| Rio Grande do Sul                       | 58.036         | 14,98                                   | 30.608                      | 27.428            | 24.242         | 23,26                                   | 15.348                      | 8.894             | 39.309         | -1,08                                   | 20.904                      | 18.405            |
| <b>CENTRO-OESTE</b>                     | <b>57.308</b>  | <b>16,27</b>                            | <b>32.029</b>               | <b>25.279</b>     | <b>24.793</b>  | <b>29,56</b>                            | <b>16.173</b>               | <b>8.620</b>      | <b>55.552</b>  | <b>-0,68</b>                            | <b>46.287</b>               | <b>9.265</b>      |
| Mato Grosso do Sul                      | 11.604         | 16,02                                   | 6.979                       | 4.625             | 4.890          | 28,79                                   | 3.265                       | 1.625             | 10.439         | -0,58                                   | 8.417                       | 2.022             |
| Mato Grosso                             | 13.281         | 12,36                                   | 7.135                       | 6.146             | 6.115          | 32,99                                   | 3.819                       | 2.296             | 13.010         | -1,38                                   | 11.341                      | 1.669             |
| Goiás                                   | 21.155         | 19,82                                   | 11.762                      | 9.393             | 8.948          | 28,03                                   | 5.715                       | 3.233             | 18.592         | -1,13                                   | 15.011                      | 3.581             |
| Distrito Federal                        | 11.268         | 14,85                                   | 6.153                       | 5.115             | 4.840          | 29,00                                   | 3.374                       | 1.466             | 13.511         | 0,56                                    | 11.518                      | 1.993             |

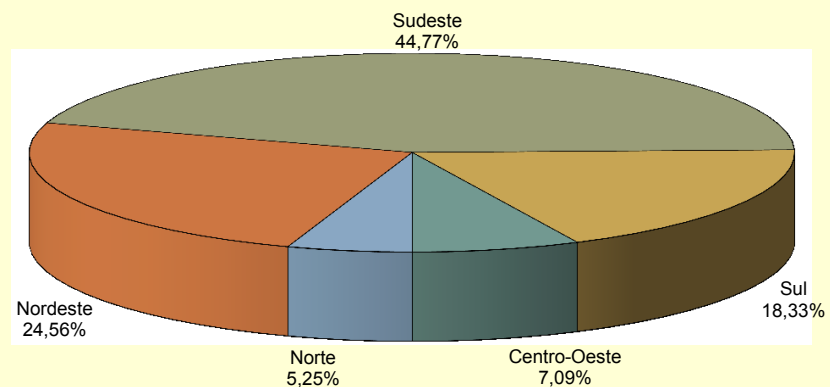
FONTE: DATAPREV, SUIBE.

Nota: A fim de harmonizar a série com a orientação do INSS que restringe as operações com benefícios por incapacidade exclusivamente ao ambiente do Sistema de Administração de Benefícios por Incapacidade - SABI, foi alterada a metodologia de obtenção das informações apresentadas.

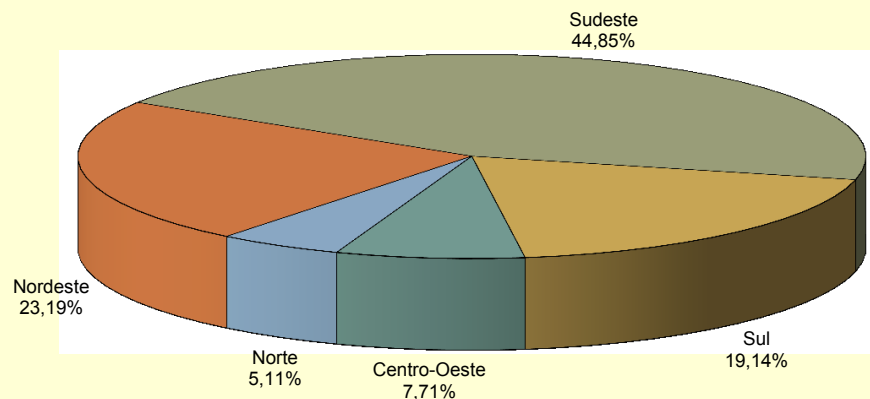
**DISTRIBUIÇÃO PERCENTUAL DO TOTAL DE REQUERIMENTOS DE BENEFÍCIOS, SEGUNDO AS UNIDADES DA FEDERAÇÃO**



**DISTRIBUIÇÃO PERCENTUAL DA QUANTIDADE DE BENEFÍCIOS REQUERIDOS, SEGUNDO AS GRANDES REGIÕES**



**DISTRIBUIÇÃO PERCENTUAL DA QUANTIDADE DE BENEFÍCIOS REQUERIDOS POR INCAPACIDADE, SEGUNDO AS GRANDES REGIÕES**



20

## EVOLUÇÃO DOS REQUERIMENTOS, CONCESSÕES E INDEFERIMENTOS DE BENEFÍCIOS - 2003/2016

| ANOS/MESES          | REQUERIDOS       |   |                                    |                   | CONCEDIDOS       |   |                                    |                   | INDEFERIDOS      |   |                                    |                   |
|---------------------|------------------|---|------------------------------------|-------------------|------------------|---|------------------------------------|-------------------|------------------|---|------------------------------------|-------------------|
|                     | Total            | Variação em relação ao período anterior (%) | Benefícios por Incapacidade (SABI) | Demais Benefícios | Total            | Variação em relação ao período anterior (%) | Benefícios por Incapacidade (SABI) | Demais Benefícios | Total            | Variação em relação ao período anterior (%) | Benefícios por Incapacidade (SABI) | Demais Benefícios |
| 2003 Total          | 4.186.822        | ...   | ...                                | ...               | 3.545.376        | ...   | ...                                | ...               | 1.582.417        | ...   | ...                                | ...               |
| 2004 Total          | 3.381.901        | -19,23                                      | ...                                | ...               | 3.991.389        | 12,58                                       | ...                                | ...               | 1.640.879        | 3,69  | ...                                | ...               |
| 2005 Total          | 4.237.401        | 25,30                                       | ...                                | ...               | 3.955.723        | -0,89                                       | ...                                | ...               | 1.822.250        | 11,05                                       | ...                                | ...               |
| 2006 Total          | 7.072.086        | 66,90                                       | 2.837.159                          | 4.234.927         | 4.238.816        | 7,16  | 2.653.247                          | 1.585.569         | 2.771.128        | 52,07                                       | 1.694.719                          | 1.076.409         |
| 2007 Total          | 6.544.886        | -7,45                                       | 3.415.082                          | 3.129.804         | 4.173.350        | -1,54                                       | 2.400.086                          | 1.773.264         | 3.211.819        | 15,90                                       | 2.359.332                          | 852.487           |
| 2008 Total          | 7.080.399        | 8,18  | 4.283.025                          | 2.797.374         | 4.461.842        | 6,91  | 2.546.020                          | 1.915.822         | 3.606.924        | 12,30                                       | 2.585.458                          | 1.021.466         |
| 2009 Total          | 7.769.544        | 9,73  | 4.407.067                          | 3.362.477         | 4.473.905        | 0,27  | 2.416.025                          | 2.057.880         | 3.325.257        | -7,81                                       | 2.148.896                          | 1.176.361         |
| 2010 Total          | 7.813.606        | 0,57  | 4.316.661                          | 3.496.945         | 4.639.867        | 3,71  | 2.647.912                          | 1.991.955         | 3.233.763        | -2,75                                       | 2.131.567                          | 1.102.196         |
| 2011 Total          | 8.046.153        | 2,98  | 4.536.044                          | 3.510.109         | 4.767.039        | 2,74  | 2.744.344                          | 2.022.695         | 3.250.290        | 0,51  | 2.146.431                          | 1.103.859         |
| 2012 Total          | 8.425.296        | 4,71  | 4.617.303                          | 3.807.993         | 4.957.681        | 4,00  | 2.856.653                          | 2.101.028         | 3.310.576        | 1,85  | 2.120.882                          | 1.189.694         |
| 2013 Total          | 8.701.787        | 3,28  | 4.613.969                          | 4.087.818         | 5.207.629        | 5,04  | 3.000.724                          | 2.206.905         | 3.297.415        | -0,40                                       | 2.059.822                          | 1.237.593         |
| 2014 Total          | 8.625.968        | -0,87                                       | 4.706.530                          | 3.919.438         | 5.211.030        | 0,07  | 3.024.026                          | 2.187.004         | 3.136.186        | -4,89                                       | 1.939.823                          | 1.196.363         |
| 2015 Total          | 7.834.471        | -9,18                                       | 4.046.810                          | 3.787.661         | 4.435.621        | -14,88                                      | 2.396.324                          | 2.039.297         | 2.632.464        | -16,06                                      | 1.593.002                          | 1.039.462         |
| Janeiro             | 648.716          | 2,62  | 349.148                            | 299.568           | 373.498          | 1,11  | 211.786                            | 161.712           | 224.159          | -5,64                                       | 135.465                            | 88.694            |
| Fevereiro           | 626.159          | -3,48                                       | 342.812                            | 283.347           | 366.274          | -1,93                                       | 209.365                            | 156.909           | 251.289          | 12,10                                       | 163.518                            | 87.771            |
| Março               | 751.668          | 20,04                                       | 354.598                            | 397.070           | 505.817          | 38,10                                       | 282.340                            | 223.477           | 335.416          | 33,48                                       | 202.695                            | 132.721           |
| Abril               | 684.798          | -8,90                                       | 337.880                            | 346.918           | 418.280          | -17,31                                      | 224.599                            | 193.681           | 297.675          | -11,25                                      | 183.754                            | 113.921           |
| Mai                 | 696.617          | 1,73  | 356.127                            | 340.490           | 407.210          | -2,65                                       | 218.119                            | 189.091           | 280.318          | -5,83                                       | 176.411                            | 103.907           |
| Junho               | 712.272          | 2,25  | 357.098                            | 355.174           | 420.434          | 3,25  | 227.594                            | 192.840           | 295.346          | 5,36  | 182.300                            | 113.046           |
| Julho               | 608.231          | -14,61                                      | 348.650                            | 259.581           | 300.320          | -28,57                                      | 190.820                            | 109.500           | 210.572          | -28,70                                      | 144.242                            | 66.330            |
| Agosto              | 497.281          | -18,24                                      | 295.004                            | 202.277           | 250.556          | -16,57                                      | 182.465                            | 68.091            | 152.331          | -27,66                                      | 118.354                            | 33.977            |
| Setembro            | 538.399          | 8,27  | 294.667                            | 243.732           | 237.151          | -5,35                                       | 145.676                            | 91.475            | 109.767          | -27,94                                      | 71.353                             | 38.414            |
| Outubro             | 785.526          | 45,90                                       | 403.384                            | 382.142           | 369.202          | 55,68                                       | 195.827                            | 257.815           | 156.030          | 42,15                                       | 75.480                             | 80.550            |
| Novembro            | 673.917          | -14,21                                      | 318.351                            | 355.566           | 371.405          | 0,60  | 162.039                            | 209.366           | 164.440          | 5,39  | 74.244                             | 90.196            |
| Dezembro            | 610.887          | -9,35                                       | 289.091                            | 321.796           | 331.034          | -10,87                                      | 145.694                            | 185.340           | 155.121          | -5,67                                       | 65.186                             | 89.935            |
| 2016 Janeiro        | 613.368          | -8,98                                       | 299.740                            | 313.628           | 349.198          | -5,98                                       | 177.472                            | 171.726           | 178.908          | 8,80  | 89.589                             | 89.319            |
| Fevereiro           | 635.163          | 3,55  | 313.075                            | 322.088           | 426.512          | 22,14                                       | 244.331                            | 182.181           | 377.118          | 110,79                                      | 276.144                            | 100.974           |
| Março               | 801.421          | 26,18                                       | 389.115                            | 412.306           | 449.935          | 5,49  | 260.346                            | 189.589           | 456.934          | 21,16                                       | 313.071                            | 143.863           |
| Abril               | 746.285          | -6,88                                       | 376.775                            | 369.510           | 462.993          | 2,90  | 272.017                            | 190.976           | 283.007          | -38,06                                      | 159.241                            | 123.766           |
| Mai                 | 744.852          | -0,19                                       | 380.043                            | 364.809           | 500.239          | 8,04  | 274.901                            | 225.338           | 488.715          | 72,69                                       | 366.539                            | 122.176           |
| Junho               | 758.631          | 1,85  | 385.049                            | 373.582           | 480.846          | -3,88                                       | 269.207                            | 211.639           | 538.752          | 10,24                                       | 206.163                            | 332.589           |
| Julho               | 704.927          | -7,08                                       | 378.133                            | 326.794           | 400.827          | -16,64                                      | 217.347                            | 183.480           | 277.890          | -48,42                                      | 172.807                            | 105.083           |
| <b>Agosto</b>       | <b>808.441</b>   | <b>14,68</b>                                | <b>415.290</b>                     | <b>393.151</b>    | <b>469.094</b>   | <b>17,03</b>                                | <b>253.452</b>                     | <b>215.642</b>    | <b>342.171</b>   | <b>23,13</b>                                | <b>214.898</b>                     | <b>127.273</b>    |
| <b>Subtotal (1)</b> | <b>5.813.088</b> | <b>11,24</b>                                | <b>2.937.220</b>                   | <b>2.875.868</b>  | <b>3.539.644</b> | <b>16,34</b>                                | <b>1.969.073</b>                   | <b>1.570.571</b>  | <b>2.943.495</b> | <b>43,79</b>                                | <b>1.798.452</b>                   | <b>1.145.043</b>  |

FONTE: DATAPREV, SUIBE, SUB, SINTESE.

(1) As variações correspondem à razão entre o acumulado do ano e o acumulado do mesmo período do ano anterior.

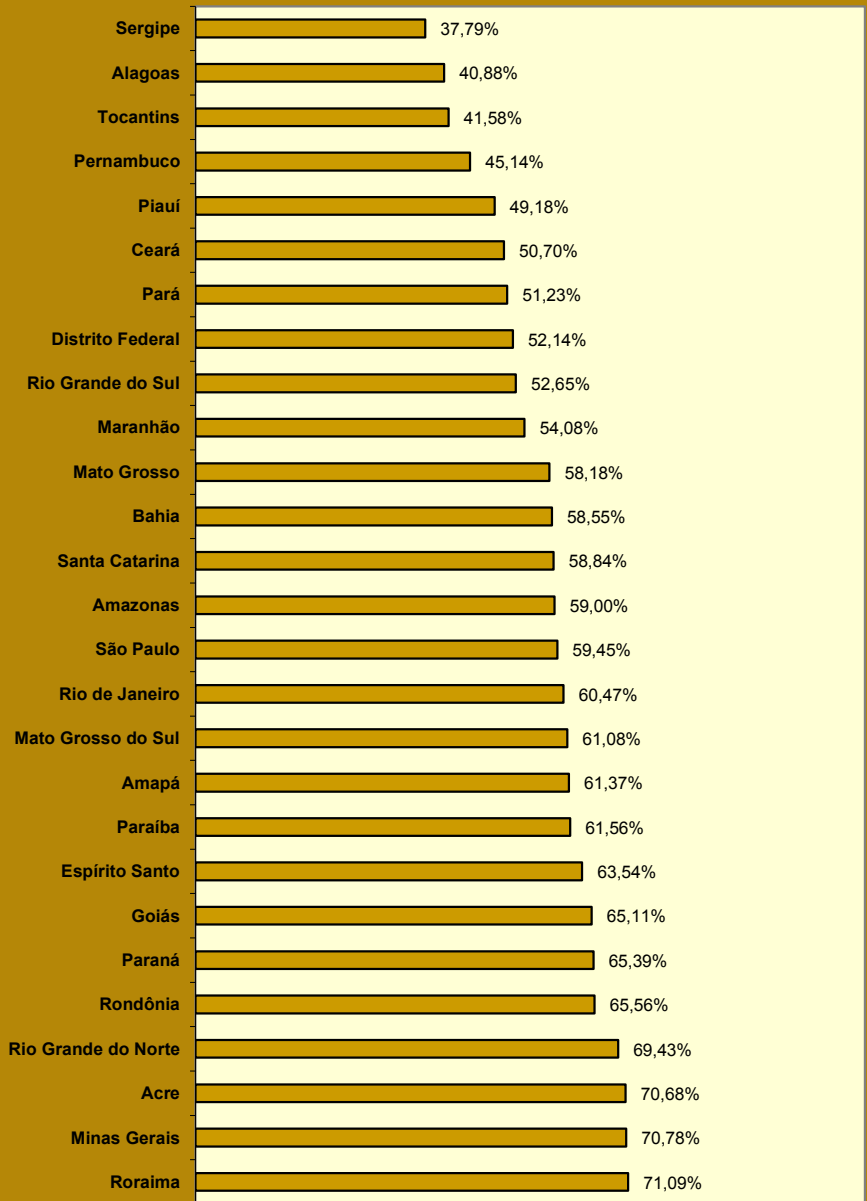
21

## SITUAÇÃO DOS BENEFÍCIOS EM ANÁLISE POR TEMPO DE TRAMITAÇÃO E RESPONSÁVEL PELA PENDÊNCIA

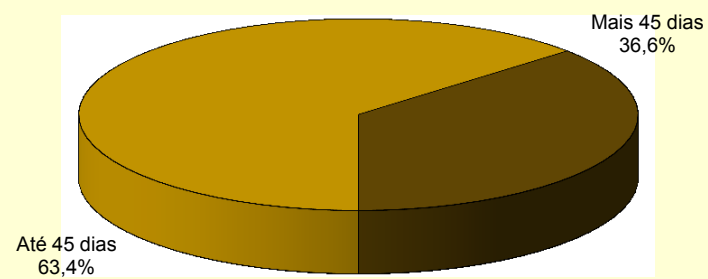
| GRANDES REGIÕES E UNIDADES DA FEDERAÇÃO | PENDÊNCIA INSS |                |                | PENDÊNCIA SEGURADO |               |                | TOTAL          |                |                | Proporção de Benefícios em análise com até 45 dias (%) |
|---|----------------|----------------|----------------|--------------------|---------------|----------------|----------------|----------------|----------------|--|
|   | Até 45 dias    | Mais 45 dias   | Total          | Até 45 dias        | Mais 45 dias  | Total          | Até 45 dias    | Mais 45 dias   | Total          |  |
| <b>BRASIL</b>                           | <b>354.171</b> | <b>204.166</b> | <b>558.337</b> | <b>32.960</b>      | <b>77.011</b> | <b>109.971</b> | <b>387.131</b> | <b>281.177</b> | <b>668.308</b> | <b>57,9</b>  |
| <b>NORTE</b>                            | <b>17.070</b>  | <b>12.431</b>  | <b>29.501</b>  | <b>2.037</b>       | <b>3.409</b>  | <b>5.446</b>   | <b>19.107</b>  | <b>15.840</b>  | <b>34.947</b>  | <b>54,7</b>  |
| Rondônia                                | 2.821          | 1.271          | 4.092          | 293                | 365           | 658            | 3.114          | 1.636          | 4.750          | 65,6   |
| Acre                                    | 609            | 195            | 804            | 90                 | 95            | 185            | 699            | 290            | 989            | 70,7   |
| Amazonas                                | 3.857          | 2.457          | 6.314          | 370                | 481           | 851            | 4.227          | 2.938          | 7.165          | 59,0   |
| Roraima                                 | 336            | 105            | 441            | 200                | 113           | 313            | 536            | 218            | 754            | 71,1   |
| Pará                                    | 7.146          | 5.890          | 13.036         | 606                | 1.491         | 2.097          | 7.752          | 7.381          | 15.133         | 51,2   |
| Amapá                                   | 521            | 239            | 760            | 159                | 189           | 348            | 680            | 428            | 1.108          | 61,4   |
| Tocantins                               | 1.780          | 2.274          | 4.054          | 319                | 675           | 994            | 2.099          | 2.949          | 5.048          | 41,6   |
| <b>NORDESTE</b>                         | <b>88.256</b>  | <b>80.535</b>  | <b>168.791</b> | <b>8.681</b>       | <b>12.999</b> | <b>21.680</b>  | <b>96.937</b>  | <b>93.534</b>  | <b>190.471</b> | <b>50,9</b>  |
| Maranhão                                | 9.103          | 7.076          | 16.179         | 717                | 1.262         | 1.979          | 9.820          | 8.338          | 18.158         | 54,1   |
| Piauí                                   | 7.345          | 7.487          | 14.832         | 686                | 813           | 1.499          | 8.031          | 8.300          | 16.331         | 49,2   |
| Ceará                                   | 12.723         | 11.283         | 24.006         | 1.417              | 2.465         | 3.882          | 14.140         | 13.748         | 27.888         | 50,7   |
| Rio Grande do Norte                     | 4.606          | 1.766          | 6.372          | 498                | 481           | 979            | 5.104          | 2.247          | 7.351          | 69,4   |
| Paraíba                                 | 6.109          | 3.385          | 9.494          | 543                | 769           | 1.312          | 6.652          | 4.154          | 10.806         | 61,6   |
| Pernambuco                              | 14.057         | 15.969         | 30.026         | 997                | 2.324         | 3.321          | 15.054         | 18.293         | 33.347         | 45,1   |
| Alagoas                                 | 8.289          | 12.571         | 20.860         | 923                | 752           | 1.675          | 9.212          | 13.323         | 22.535         | 40,9   |
| Sergipe                                 | 4.605          | 7.139          | 11.744         | 357                | 1.030         | 1.387          | 4.962          | 8.169          | 13.131         | 37,8   |
| Bahia                                   | 21.419         | 13.859         | 35.278         | 2.543              | 3.103         | 5.646          | 23.962         | 16.962         | 40.924         | 58,6   |
| <b>SUDESTE</b>                          | <b>161.672</b> | <b>71.040</b>  | <b>232.712</b> | <b>13.803</b>      | <b>34.588</b> | <b>48.391</b>  | <b>175.475</b> | <b>105.628</b> | <b>281.103</b> | <b>62,4</b>  |
| Minas Gerais                            | 41.551         | 12.079         | 53.630         | 4.685              | 7.008         | 11.693         | 46.236         | 19.087         | 65.323         | 70,8   |
| Espírito Santo                          | 6.853          | 2.771          | 9.624          | 632                | 1.524         | 2.156          | 7.485          | 4.295          | 11.780         | 63,5   |
| Rio de Janeiro                          | 26.378         | 12.481         | 38.859         | 2.275              | 6.249         | 8.524          | 28.653         | 18.730         | 47.383         | 60,5   |
| São Paulo                               | 86.890         | 43.709         | 130.599        | 6.211              | 19.807        | 26.018         | 93.101         | 63.516         | 156.617        | 59,4   |
| <b>SUL</b>                              | <b>57.366</b>  | <b>23.073</b>  | <b>80.439</b>  | <b>5.151</b>       | <b>20.645</b> | <b>25.796</b>  | <b>62.517</b>  | <b>43.718</b>  | <b>106.235</b> | <b>58,8</b>  |
| Paraná                                  | 22.521         | 6.698          | 29.219         | 1.855              | 6.205         | 8.060          | 24.376         | 12.903         | 37.279         | 65,4   |
| Santa Catarina                          | 16.355         | 6.916          | 23.271         | 1.088              | 5.288         | 6.376          | 17.443         | 12.204         | 29.647         | 58,8   |
| Rio Grande do Sul                       | 18.490         | 9.459          | 27.949         | 2.208              | 9.152         | 11.360         | 20.698         | 18.611         | 39.309         | 52,7   |
| <b>CENTRO-OESTE</b>                     | <b>29.807</b>  | <b>17.087</b>  | <b>46.894</b>  | <b>3.288</b>       | <b>5.370</b>  | <b>8.658</b>   | <b>33.095</b>  | <b>22.457</b>  | <b>55.552</b>  | <b>59,6</b>  |
| Mato Grosso do Sul                      | 5.705          | 2.922          | 8.627          | 671                | 1.141         | 1.812          | 6.376          | 4.063          | 10.439         | 61,1   |
| Mato Grosso                             | 6.699          | 4.558          | 11.257         | 870                | 883           | 1.753          | 7.569          | 5.441          | 13.010         | 58,2   |
| Goiás                                   | 10.862         | 4.155          | 15.017         | 1.243              | 2.332         | 3.575          | 12.105         | 6.487          | 18.592         | 65,1   |
| Distrito Federal                        | 6.541          | 5.452          | 11.993         | 504                | 1.014         | 1.518          | 7.045          | 6.466          | 13.511         | 52,1   |

FONTE: DATAPREV, SUIBE.

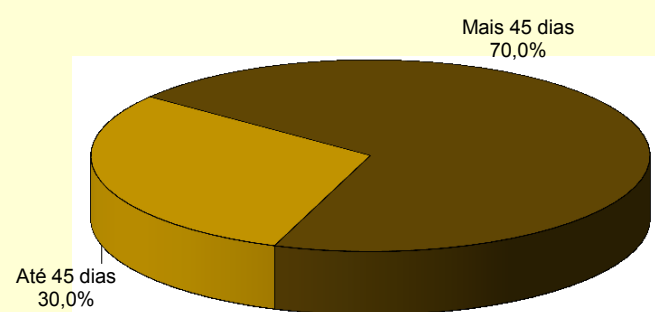
**PROPORÇÃO DE BENEFÍCIOS EM ANÁLISE COM ATÉ 45 DIAS POR UNIDADES DA FEDERAÇÃO (EM %)**



**DISTRIBUIÇÃO DOS BENEFÍCIOS EM ANÁLISE POR TEMPO DE TRAMITAÇÃO COM PENDÊNCIA DO INSS**



**DISTRIBUIÇÃO DOS BENEFÍCIOS EM ANÁLISE POR TEMPO DE TRAMITAÇÃO COM PENDÊNCIA DO SEGURADO**



## 22 EVOLUÇÃO DO VALOR ARRECADADO PELA PREVIDÊNCIA SOCIAL – 2005/2016

| ANOS/MESES      | TOTAL                  |  | EMPRESAS E ENTIDADES EQUIPARADAS |  | CONTRIBUINTES INDIVIDUAIS |  | OUTROS <sup>(1)</sup> |  |
|-----------------|------------------------|--|----------------------------------|--|---------------------------|--|-----------------------|--|
|                 | Total (R\$)            | Varição em relação ao ano/mês anterior (%) | Total (R\$)                      | Varição em relação ao ano/mês anterior (%) | Total (R\$)               | Varição em relação ao ano/mês anterior (%) | Total (R\$)           | Varição em relação ao ano/mês anterior (%) |
| 2005 Total      | 115.276.629.028        | ...  | 99.675.480.772                   | ...  | 4.235.133.746             | ...  | 11.366.014.510        | ...  |
| 2006 Total      | 132.329.977.172        | 14,79                                      | 112.405.875.491                  | 12,77                                      | 4.785.713.350             | 13,00                                      | 15.138.388.331        | 33,19                                      |
| 2007 Total      | 150.585.971.680        | 13,80                                      | 129.764.294.656                  | 15,44                                      | 5.090.906.918             | 6,38                                       | 15.730.770.106        | 3,91                                       |
| 2008 Total      | 180.399.474.856        | 19,80                                      | 155.236.521.472                  | 19,63                                      | 5.747.049.735             | 12,89                                      | 19.415.903.649        | 23,43                                      |
| 2009 Total      | 197.583.518.330        | 9,53                                       | 169.735.037.126                  | 9,34                                       | 6.467.179.317             | 12,53                                      | 21.381.301.887        | 10,12                                      |
| 2010 Total      | 232.450.773.753        | 17,65                                      | 200.598.028.794                  | 18,18                                      | 7.278.866.463             | 12,55                                      | 24.573.878.496        | 14,93                                      |
| 2011 Total      | 272.433.738.635        | 17,20                                      | 231.437.592.543                  | 15,37                                      | 8.168.701.001             | 12,22                                      | 32.827.445.091        | 33,59                                      |
| 2012 Total      | 271.864.862.867        | -0,21                                      | 253.995.227.460                  | 9,75                                       | 9.230.881.346             | 13,00                                      | 8.638.754.061         | -73,68                                     |
| 2013 Total      | 289.508.476.824        | 6,49                                       | 270.236.893.380                  | 6,39                                       | 10.598.458.739            | 14,82                                      | 8.673.124.705         | 0,40                                       |
| 2014 Total      | 300.421.855.384        | 3,77                                       | 281.723.960.987                  | 4,25                                       | 11.707.725.602            | 10,47                                      | 6.990.168.795         | -19,40                                     |
| 2015 Total      | 305.589.674.322        | 1,72                                       | 288.310.543.884                  | 2,34                                       | 11.770.070.500            | 0,53                                       | 5.509.059.938         | -21,19                                     |
| Janeiro         | 24.798.616.372         | -36,78                                     | 23.422.268.598                   | -37,48                                     | 992.978.084               | -14,67                                     | 383.369.690           | -35,66                                     |
| Fevereiro       | 23.985.368.982         | -3,28                                      | 22.508.794.304                   | -3,90                                      | 995.648.316               | 0,27                                       | 480.926.362           | 25,45                                      |
| Março           | 23.511.501.577         | -1,98                                      | 22.030.098.962                   | -2,13                                      | 1.013.318.040             | 1,77                                       | 468.084.575           | -2,67                                      |
| Abril           | 24.496.492.670         | 4,19                                       | 22.932.340.931                   | 4,10                                       | 1.083.612.057             | 6,94                                       | 480.539.682           | 2,66                                       |
| Mai             | 24.611.611.311         | 0,47                                       | 23.111.063.585                   | 0,78                                       | 1.059.363.943             | -2,24                                      | 441.183.783           | -8,19                                      |
| Junho           | 24.332.148.295         | -1,14                                      | 22.827.014.218                   | -1,23                                      | 1.054.708.547             | -0,44                                      | 450.425.530           | 2,09                                       |
| Julho           | 24.040.991.027         | -1,20                                      | 22.604.672.715                   | -0,97                                      | 960.514.065               | -8,93                                      | 475.804.247           | 5,63                                       |
| Agosto          | 24.368.714.063         | 1,36                                       | 22.912.051.980                   | 1,36                                       | 1.015.265.331             | 5,70                                       | 441.396.752           | -7,23                                      |
| Setembro        | 23.858.107.089         | -2,10                                      | 22.418.228.147                   | -2,16                                      | 1.010.392.790             | -0,48                                      | 429.486.152           | -2,70                                      |
| Outubro         | 24.213.461.423         | 1,49                                       | 22.647.939.791                   | 1,02                                       | 1.058.986.449             | 4,81                                       | 506.535.183           | 17,94                                      |
| Novembro        | 23.983.453.863         | -0,95                                      | 22.695.175.077                   | 0,21                                       | 768.790.746               | -27,40                                     | 519.488.040           | 2,56                                       |
| Dezembro        | 39.389.207.650         | 64,23                                      | 38.200.895.576                   | 68,32                                      | 756.492.132               | -1,60                                      | 431.819.942           | -16,88                                     |
| 2016 Janeiro    | 24.618.997.800         | -37,50                                     | 23.657.322.942                   | -38,07                                     | 694.810.189               | -8,15                                      | 266.864.669           | -38,20                                     |
| Fevereiro       | 24.234.516.371         | -1,56                                      | 23.142.712.447                   | -2,18                                      | 746.213.466               | 7,40                                       | 345.590.458           | 29,50                                      |
| Março           | 25.764.206.482         | 6,31                                       | 24.307.886.395                   | 5,03                                       | 831.564.117               | 11,44                                      | 624.755.970           | 80,78                                      |
| Abril           | 25.556.152.547         | -0,81                                      | 24.197.123.281                   | -0,46                                      | 802.093.535               | -3,54                                      | 556.935.731           | -10,86                                     |
| Mai             | 25.786.247.327         | 0,90                                       | 24.351.864.466                   | 0,64                                       | 821.344.348               | 2,40                                       | 613.038.513           | 10,07                                      |
| Junho           | 25.708.714.923         | -0,30                                      | 24.311.276.614                   | -0,17                                      | 819.075.222               | -0,28                                      | 578.363.087           | -5,66                                      |
| Julho           | 25.438.697.149         | -1,05                                      | 24.045.678.990                   | -1,09                                      | 806.616.340               | -1,52                                      | 586.401.819           | 1,39                                       |
| <b>Agosto</b>   | <b>25.891.944.476</b>  | <b>1,78</b>                                | <b>24.448.626.047</b>            | <b>1,68</b>                                | <b>822.526.762</b>        | <b>1,97</b>                                | <b>620.791.667</b>    | <b>5,86</b>                                |
| <b>Subtotal</b> | <b>202.999.477.075</b> | <b>4,56</b>                                | <b>192.462.491.182</b>           | <b>5,55</b>                                | <b>6.344.243.979</b>      | <b>-22,40</b>                              | <b>4.192.741.914</b>  | <b>15,77</b>                               |

FONTE: DATAPREV, SÍNTESE

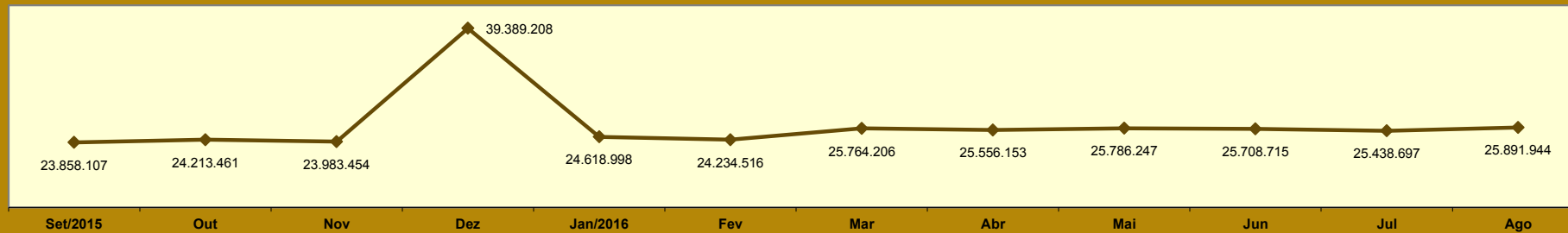
(1) Inclui receitas de: débito administrativo, crédito judicial, parcelamento administrativo e judicial, patrimônio, devolução de benefícios e ignorada.

(2) As variações correspondem à razão entre o acumulado do ano e o acumulado do mesmo período do ano anterior.

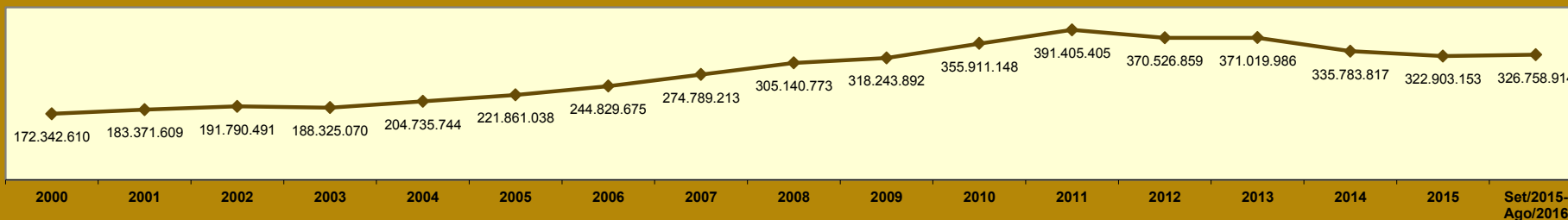
Nota: Desde de janeiro de 2012 não estão incluídos: (a) os recolhimentos de contribuições previdenciárias realizados via DARF das empresas beneficiadas pela desoneração da folha de pagamento; (b) os repasses do Tesouro Nacional referentes à compensação pela desoneração da folha de pagamento, do SIMPLES e de outras rubricas como o FIES, o REFIS e o FNS, por exemplo.



**EVOLUÇÃO MENSAL DO VALOR TOTAL ARRECADADO PELA PREVIDÊNCIA SOCIAL - 2015/2016**  
(EM R\$ MIL)

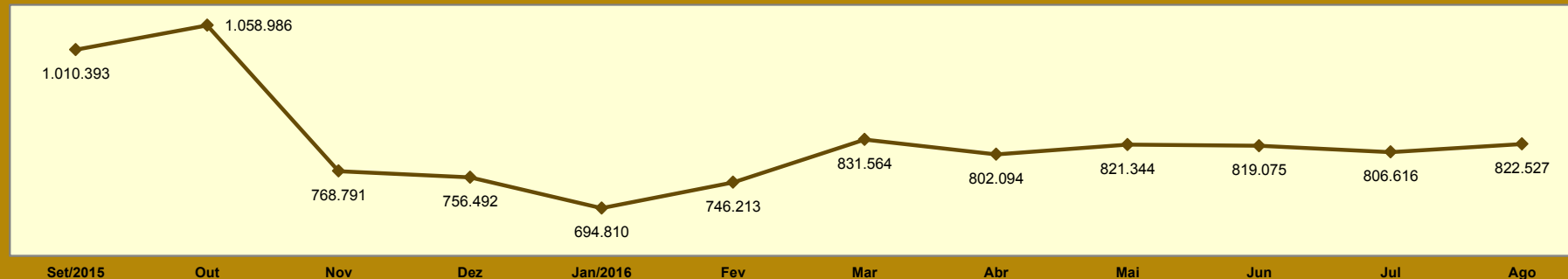


**EVOLUÇÃO ANUAL DO VALOR ARRECADADO PELA PREVIDÊNCIA SOCIAL - 2000 A 2016**  
(EM R\$ MIL CONSTANTES)



Valores expressos em reais constantes, atualizados pelo INPC mensal, a preços de Agosto de 2016.

**EVOLUÇÃO MENSAL DO VALOR DE ARRECAÇÃO DE CONTRIBUINTES INDIVIDUAIS - 2015/2016**  
(EM R\$)



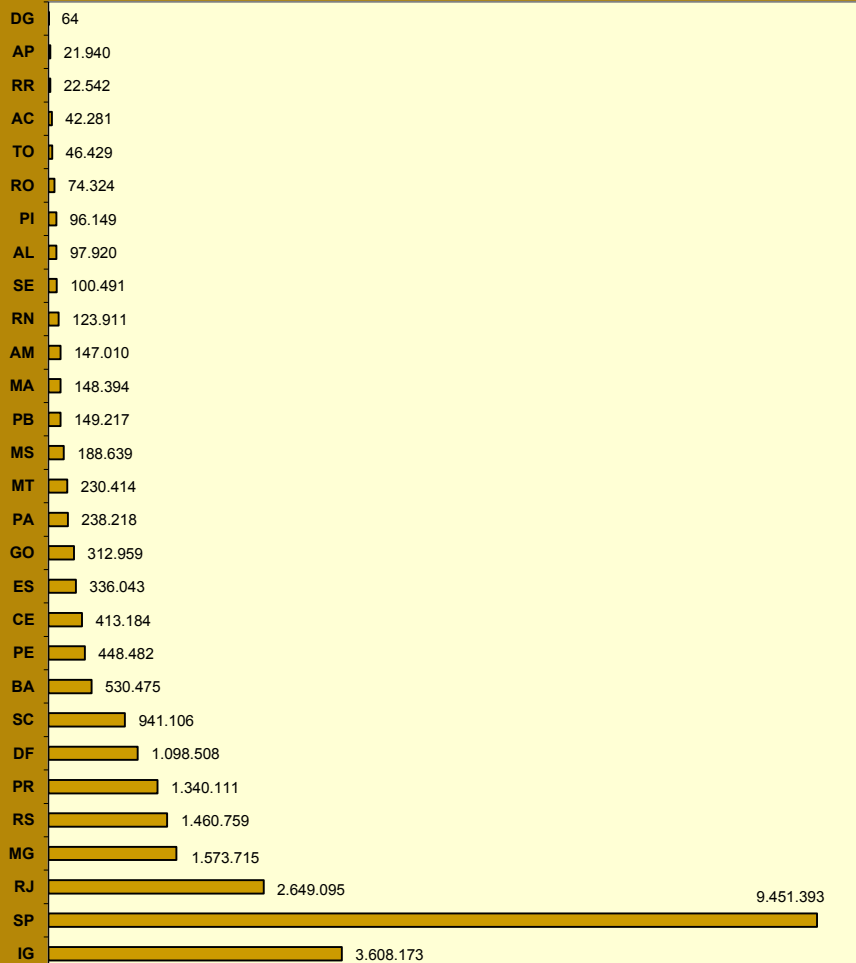
## 23 VALOR ARRECADADO PELA PREVIDÊNCIA SOCIAL, POR FONTE DE RECEITA, SEGUNDO AS UNIDADES DA FEDERAÇÃO

| GRANDES REGIÕES E UNIDADES DA FEDERAÇÃO | Total (R\$)           | % do total    | Variação em relação ao mês anterior (%) | FONTE DE RECEITA (R\$)           |                         |                       |                        |                  |                   |                   |                 |                  |
|---|-----------------------|---------------|---|----------------------------------|-------------------------|-----------------------|------------------------|------------------|-------------------|-------------------|-----------------|------------------|
|   |                       |               |   | Empresas e Entidades Equiparadas | Contribuinte Individual | Débito Administrativo | Devolução de Benefício | Patrimônio       | Dívida Ativa      | Acréscimos Legais | Outras Receitas | Receita Ignorada |
| <b>BRASIL</b>                           | <b>25.891.944.476</b> | <b>100,00</b> | <b>1,78</b>                             | <b>24.448.626.047</b>            | <b>822.526.762</b>      | <b>547.092.226</b>    | <b>21.249.106</b>      | <b>2.312.836</b> | <b>49.223.226</b> | <b>83.551</b>     | <b>797.126</b>  | <b>33.596</b>    |
| <b>NORTE</b>                            | <b>592.743.291</b>    | <b>2,29</b>   | <b>3,49</b>                             | <b>554.256.698</b>               | <b>13.509.552</b>       | <b>23.930.185</b>     | <b>326.055</b>         | <b>4.241</b>     | <b>681.317</b>    | <b>-</b>          | <b>35.066</b>   | <b>177</b>       |
| Rondônia                                | 74.324.240            | 0,29          | 10,39                                   | 70.214.276                       | 1.873.380               | 2.205.806             | 4.646                  | -                | 26.132            | -                 | -               | -                |
| Acre                                    | 42.280.956            | 0,16          | 15,71                                   | 39.550.283                       | 605.436                 | 2.097.715             | 1.597                  | -                | 25.925            | -                 | -               | -                |
| Amazonas                                | 147.009.929           | 0,57          | 0,53                                    | 138.105.356                      | 3.352.113               | 5.277.551             | 226.608                | -                | 24.263            | -                 | 24.038          | -                |
| Roraima                                 | 22.541.630            | 0,09          | -1,60                                   | 20.551.722                       | 214.244                 | 1.752.515             | 1.259                  | 3.633            | 18.257            | -                 | -               | -                |
| Pará                                    | 238.217.513           | 0,92          | 0,83                                    | 222.535.414                      | 6.195.407               | 8.983.416             | 63.959                 | 608              | 437.186           | -                 | 1.346           | 177              |
| Amapá                                   | 21.940.041            | 0,08          | -1,65                                   | 20.143.205                       | 226.278                 | 1.502.901             | 2.035                  | -                | 55.940            | -                 | 9.682           | -                |
| Tocantins                               | 46.428.982            | 0,18          | 12,70                                   | 43.156.442                       | 1.042.694               | 2.110.281             | 25.951                 | -                | 93.614            | -                 | -               | -                |
| <b>NORDESTE</b>                         | <b>2.108.223.411</b>  | <b>8,14</b>   | <b>4,25</b>                             | <b>1.964.388.572</b>             | <b>72.807.641</b>       | <b>66.352.341</b>     | <b>2.196.660</b>       | <b>89.736</b>    | <b>1.972.971</b>  | <b>4.309</b>      | <b>409.055</b>  | <b>2.126</b>     |
| Maranhão                                | 148.393.564           | 0,57          | 6,64                                    | 140.223.278                      | 3.874.108               | 3.787.949             | 64.498                 | 254              | 443.452           | 25                | -               | -                |
| Piauí                                   | 96.149.442            | 0,37          | 12,90                                   | 89.489.281                       | 3.104.260               | 3.185.673             | 309.215                | 44.993           | 16.020            | -                 | -               | -                |
| Ceará                                   | 413.183.763           | 1,60          | 2,29                                    | 393.395.625                      | 8.567.627               | 10.096.920            | 700.005                | -                | 416.510           | -                 | 7.076           | -                |
| Rio Grande do Norte                     | 123.911.222           | 0,48          | 7,12                                    | 113.304.605                      | 5.920.358               | 4.514.494             | 53.728                 | 1.625            | 95.906            | -                 | 20.506          | -                |
| Paraíba                                 | 149.217.116           | 0,58          | 6,11                                    | 134.684.476                      | 6.242.133               | 7.760.403             | 127.364                | -                | 399.020           | 1.030             | 2.690           | -                |
| Pernambuco                              | 448.482.487           | 1,73          | 4,41                                    | 421.598.055                      | 14.504.470              | 11.896.570            | 211.204                | 30.646           | 222.765           | 121               | 17.757          | 899              |
| Alagoas                                 | 97.919.775            | 0,38          | 2,23                                    | 88.159.413                       | 5.508.187               | 4.051.063             | 23.011                 | 1.236            | 169.739           | 159               | 6.904           | 63               |
| Sergipe                                 | 100.491.490           | 0,39          | 12,07                                   | 92.020.013                       | 3.411.340               | 4.906.400             | 51.861                 | -                | 6.978             | -                 | 94.898          | -                |
| Bahia                                   | 530.474.552           | 2,05          | 1,47                                    | 491.513.826                      | 21.675.158              | 16.152.869            | 655.774                | 10.982           | 202.581           | 2.974             | 259.224         | 1.164            |
| <b>SUDESTE</b>                          | <b>14.010.245.797</b> | <b>54,11</b>  | <b>2,60</b>                             | <b>13.439.380.371</b>            | <b>351.240.267</b>      | <b>198.346.840</b>    | <b>7.723.544</b>       | <b>333.019</b>   | <b>13.081.865</b> | <b>68.314</b>     | <b>52.536</b>   | <b>19.041</b>    |
| Minas Gerais                            | 1.573.715.098         | 6,08          | 1,52                                    | 1.466.975.096                    | 73.178.467              | 28.131.081            | 2.289.940              | 7.703            | 3.115.324         | 8.308             | 8.982           | 197              |
| Espírito Santo                          | 336.043.428           | 1,30          | 0,10                                    | 309.338.037                      | 13.821.865              | 12.608.837            | 130.934                | 5.718            | 133.633           | 49                | 4.355           | -                |
| Rio de Janeiro                          | 2.649.094.564         | 10,23         | 2,03                                    | 2.521.286.551                    | 78.450.504              | 43.626.096            | 860.937                | 219.022          | 4.592.444         | 53.511            | 5.499           | -                |
| São Paulo                               | 9.451.392.707         | 36,50         | 3,04                                    | 9.141.780.687                    | 185.789.431             | 113.980.826           | 4.441.733              | 100.576          | 5.240.464         | 6.446             | 33.700          | 18.844           |
| <b>SUL</b>                              | <b>3.741.975.439</b>  | <b>14,45</b>  | <b>2,67</b>                             | <b>3.533.825.544</b>             | <b>122.451.174</b>      | <b>76.092.745</b>     | <b>2.957.111</b>       | <b>46.256</b>    | <b>6.349.174</b>  | <b>8.130</b>      | <b>236.684</b>  | <b>8.621</b>     |
| Paraná                                  | 1.340.110.677         | 5,18          | 4,08                                    | 1.264.507.355                    | 42.250.074              | 30.877.652            | 861.895                | -                | 1.591.256         | 980               | 21.289          | 176              |
| Santa Catarina                          | 941.105.871           | 3,63          | 3,56                                    | 890.300.018                      | 31.033.976              | 17.662.876            | 494.971                | 25.713           | 1.461.017         | 4.878             | 115.752         | 6.670            |
| Rio Grande do Sul                       | 1.460.758.891         | 5,64          | 0,86                                    | 1.379.018.171                    | 49.167.124              | 27.552.217            | 1.600.245              | 20.543           | 3.296.901         | 2.272             | 99.643          | 1.775            |
| <b>CENTRO-OESTE</b>                     | <b>1.830.519.849</b>  | <b>7,07</b>   | <b>-1,14</b>                            | <b>1.740.325.240</b>             | <b>35.249.262</b>       | <b>47.823.012</b>     | <b>3.843.274</b>       | <b>1.541.914</b> | <b>1.736.109</b>  | <b>-</b>          | <b>-</b>        | <b>1.038</b>     |
| Mato Grosso do Sul                      | 188.639.024           | 0,73          | -2,16                                   | 174.305.980                      | 5.765.215               | 5.041.403             | 3.394.853              | 1.499            | 129.036           | -                 | -               | 1.038            |
| Mato Grosso                             | 230.413.988           | 0,89          | -3,69                                   | 215.202.090                      | 5.606.654               | 9.261.443             | 106.976                | -                | 236.825           | -                 | -               | -                |
| Goiás                                   | 312.958.698           | 1,21          | 1,20                                    | 273.455.512                      | 14.182.085              | 24.711.235            | 297.402                | -                | 312.464           | -                 | -               | -                |
| Distrito Federal                        | 1.098.508.139         | 4,24          | -1,07                                   | 1.077.361.658                    | 9.695.308               | 8.808.931             | 44.043                 | 1.540.415        | 1.057.784         | -                 | -               | -                |
| <b>DIREÇÃO GERAL (1)</b>                | <b>63.785</b>         | <b>0,00</b>   | <b>267,96</b>                           | <b>-</b>                         | <b>-</b>                | <b>-</b>              | <b>-</b>               | <b>-</b>         | <b>-</b>          | <b>-</b>          | <b>63.785</b>   | <b>-</b>         |
| <b>IGNORADO</b>                         | <b>3.608.172.904</b>  | <b>13,94</b>  | <b>-2,29</b>                            | <b>3.216.449.622</b>             | <b>227.268.866</b>      | <b>134.547.103</b>    | <b>4.202.462</b>       | <b>297.670</b>   | <b>25.401.790</b> | <b>2.798</b>      | <b>-</b>        | <b>2.593</b>     |

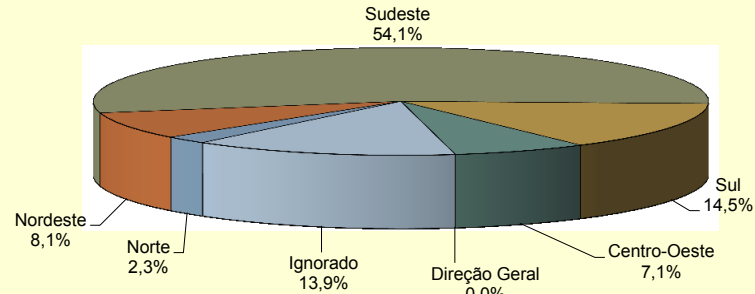
FONTE: DATAPREV, SINTESE.

(1) Inclui repasses do Tesouro Nacional para o Instituto Nacional do Seguro Social (INSS) relativos as contribuições do FIES.

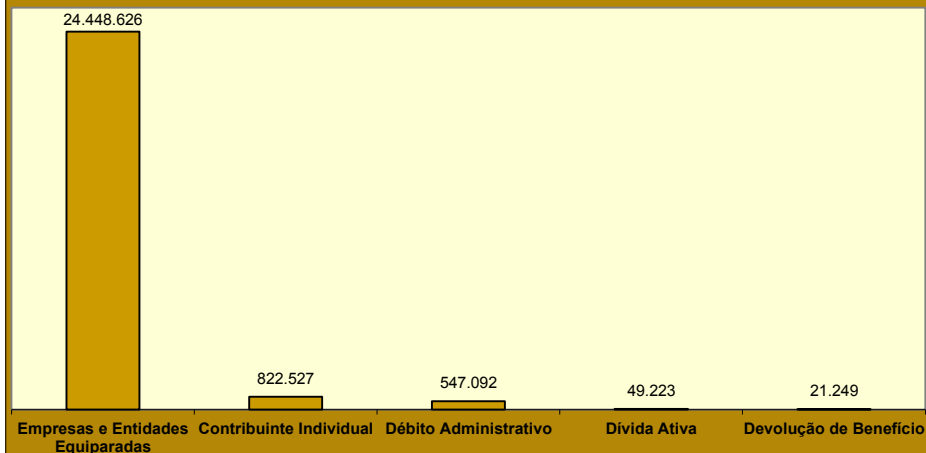
**VALOR TOTAL ARRECADADO PELA PREVIDÊNCIA SOCIAL, SEGUNDO AS UNIDADES DA FEDERAÇÃO (R\$ MIL)**



**DISTRIBUIÇÃO PERCENTUAL DO VALOR ARRECADADO PELA PREVIDÊNCIA SOCIAL, SEGUNDO AS GRANDES REGIÕES**



**VALOR ARRECADADO PELA PREVIDÊNCIA SOCIAL, SEGUNDO AS CINCO MAIORES FONTES DE RECEITA - (EM R\$ MIL)**



24

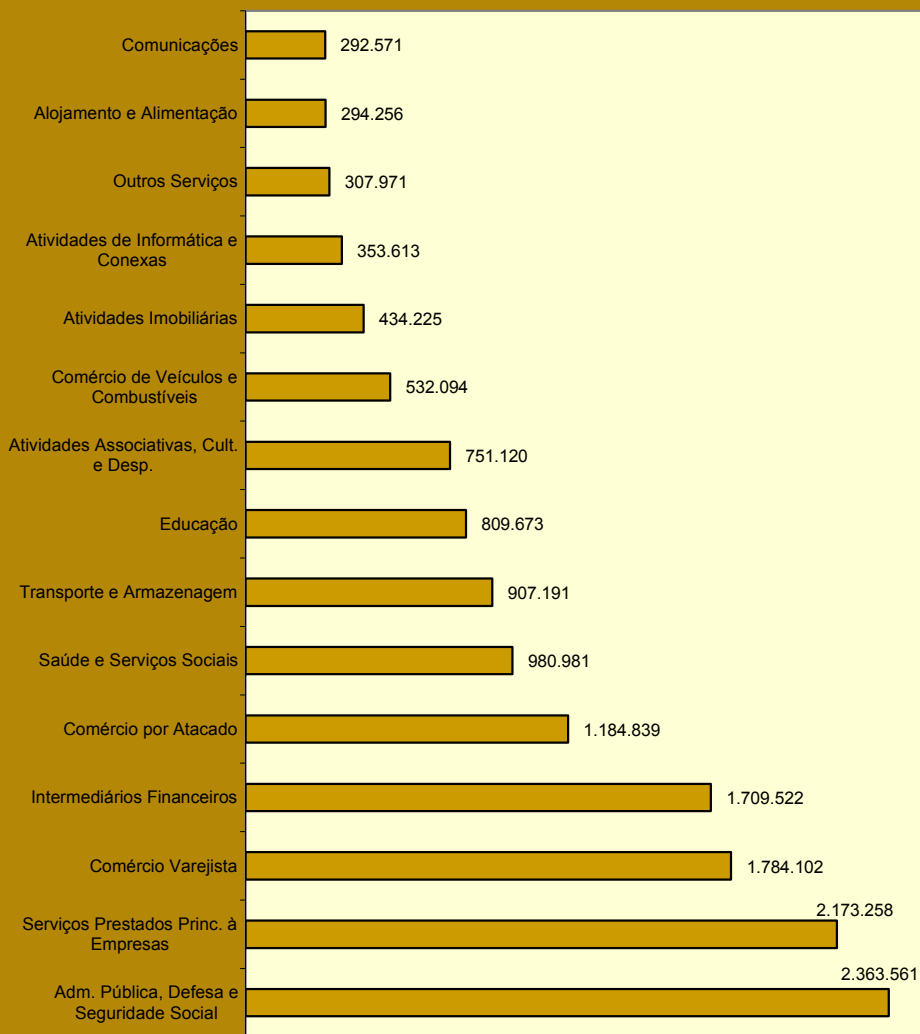
## VALOR DOS RECOLHIMENTOS EFETUADOS PELAS EMPRESAS, SEGUNDO SETOR DE ATIVIDADE ECONÔMICA

| SETOR DE ATIVIDADE ECONÔMICA          | Total (R\$)           | % do total    | Varição em relação ao mês anterior (em %) | SETOR DE ATIVIDADE ECONÔMICA             | Total (R\$)           | % do total   | Varição em relação ao mês anterior (em %) |
|---------------------------------------|-----------------------|---------------|---|--|-----------------------|--------------|---|
| <b>TOTAL</b>                          | <b>24.340.687.565</b> | <b>100,00</b> | <b>1,61</b>                               | <b>Serviços</b>                          | <b>14.878.977.316</b> | <b>61,13</b> | <b>1,46</b>                               |
| <b>Agricultura</b>                    | <b>399.512.390</b>    | <b>1,64</b>   | <b>5,06</b>                               | Comércio de Veículos e Combustíveis      | 532.094.475           | 2,19         | 2,18                                      |
| <b>Indústria</b>                      | <b>6.238.447.570</b>  | <b>25,63</b>  | <b>1,22</b>                               | Comércio por Atacado                     | 1.184.839.127         | 4,87         | -1,71                                     |
| Extrativa Mineral                     | 268.945.105           | 1,10          | 1,05                                      | Comércio Varejista                       | 1.784.101.622         | 7,33         | 1,32                                      |
| Construção                            | 1.235.287.527         | 5,07          | 0,46                                      | Alojamento e Alimentação                 | 294.256.086           | 1,21         | 1,91                                      |
| Serviços Industriais de Util. Pública | 584.032.849           | 2,40          | 0,73                                      | Transporte e Armazenagem                 | 907.191.466           | 3,73         | 2,76                                      |
| <b>Transformação</b>                  | <b>4.150.182.089</b>  | <b>17,05</b>  | <b>1,52</b>                               | Comunicações                             | 292.570.719           | 1,20         | 2,70                                      |
| Produtos Alimentares e Bebidas        | 918.176.483           | 3,77          | 3,23                                      | Intermediários Financeiros               | 1.709.522.459         | 7,02         | -1,41                                     |
| Produtos Têxteis                      | 93.319.118            | 0,38          | 2,83                                      | Atividades Imobiliárias                  | 434.225.228           | 1,78         | 1,59                                      |
| Fabricação de Celulose e Papel        | 112.971.142           | 0,46          | 2,56                                      | Atividades de Informática e Conexas      | 353.612.549           | 1,45         | 3,44                                      |
| Refino de Petróleo e Prod. de Álcool  | 368.098.384           | 1,51          | 0,77                                      | Serviços Prestados Princ. à Empresas     | 2.173.258.026         | 8,93         | 1,07                                      |
| Produtos Químicos                     | 512.674.858           | 2,11          | 0,62                                      | Adm. Pública, Defesa e Seguridade Social | 2.363.560.532         | 9,71         | 4,08                                      |
| Artigos de Borracha e Plástico        | 196.710.145           | 0,81          | 3,34                                      | Educação                                 | 809.672.721           | 3,33         | 3,06                                      |
| Produtos de Minerais Não Metálicos    | 133.395.972           | 0,55          | 2,07                                      | Saúde e Serviços Sociais                 | 980.980.965           | 4,03         | 2,45                                      |
| Metalurgia Básica                     | 194.799.834           | 0,80          | -0,90                                     | Atividades Associativas, Cult. e Desp.   | 751.119.932           | 3,09         | 0,26                                      |
| Fabricação de Produtos de Metal       | 198.384.483           | 0,82          | 4,44                                      | Outros Serviços                          | 307.971.409           | 1,27         | 1,04                                      |
| Fabricação de Máquinas e Equip.       | 294.230.792           | 1,21          | 1,06                                      | <b>Ignorado</b>                          | <b>2.823.750.289</b>  | <b>11,60</b> | <b>2,82</b>                               |
| Fabricação de Máq. e Ap. Elétricos    | 117.367.216           | 0,48          | 0,07                                      |  |                       |              |   |
| Montagem Veículos e Eq. Transporte    | 433.273.562           | 1,78          | 0,53                                      |  |                       |              |   |
| Outras Indústrias de Transformação    | 576.780.100           | 2,37          | 0,18                                      |  |                       |              |   |

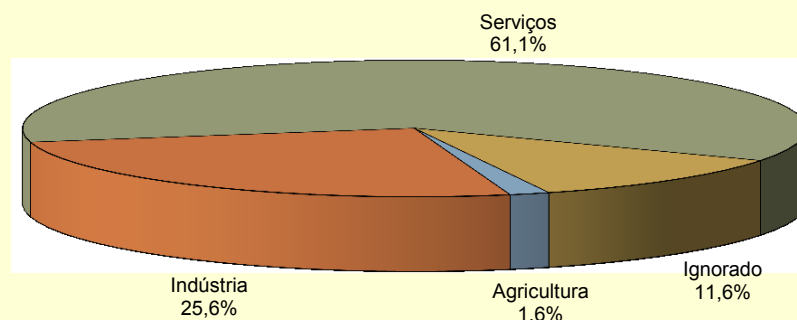
FONTE: DATAPREV, SÍNTESE.

- Notas: 1. Os dados apresentados neste quadro são apurados por localização do estabelecimento, já os dados constantes nos quadros 22 e 23 são processados por local de pagamento.
2. O valor total também é diferente entre este quadro e os de nº 22 e 23 porque o presente exclui as GPS com erro de fechamento (quando a soma dos valores informados nas rubricas é diferente do valor da rubrica total), e os anteriores consideram todas as GPS.

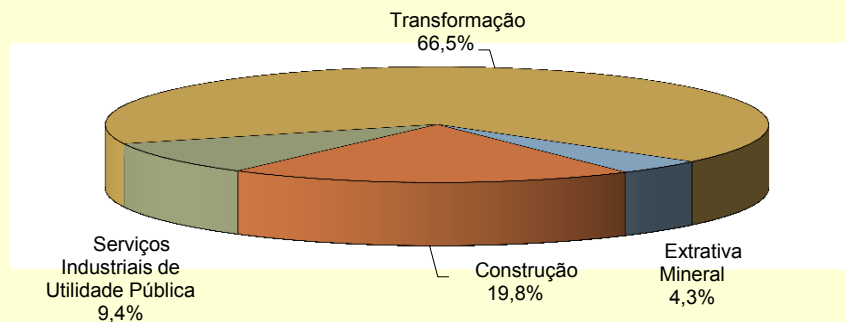
**VALOR DOS RECOLHIMENTOS EFETUADOS PELAS EMPRESAS, SEGUNDO O SETOR DE SERVIÇOS (R\$ MIL)**



**DISTRIBUIÇÃO DO VALOR DOS RECOLHIMENTOS EFETUADOS PELAS EMPRESAS, SEGUNDO O SETOR DE ATIVIDADE ECONÔMICA**



**DISTRIBUIÇÃO DO VALOR DOS RECOLHIMENTOS EFETUADOS PELAS EMPRESAS, SEGUNDO SETOR DE INDÚSTRIA**



25

## VALOR DOS RECOLHIMENTOS EFETUADOS PELAS EMPRESAS, SEGUNDO AS UNIDADES DA FEDERAÇÃO

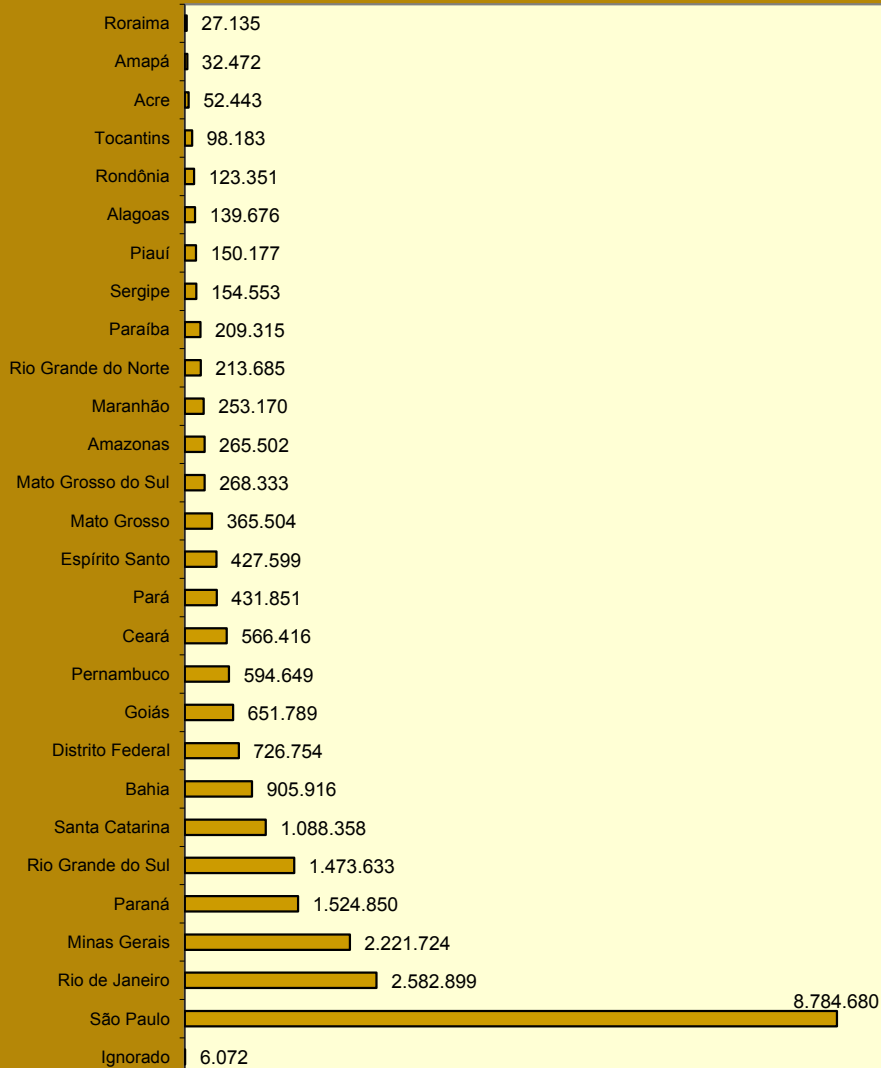
| GRANDES REGIÕES E UNIDADES DA FEDERAÇÃO | Total (R\$)           | % do total    | Variação em relação ao mês anterior (%) | CLASSE DE ATIVIDADE ECONÔMICA (R\$) |                      |                       |                      |  |                            |                      |                      |
|---|-----------------------|---------------|---|-------------------------------------|----------------------|-----------------------|----------------------|--|----------------------------|----------------------|----------------------|
|   |                       |               |   | Agricultura                         | Indústria            | Serviços              |                      |  |                            |                      | Atividades Ignoradas |
|   |                       |               |   |                                     |                      | Total                 | Comércio             | Transporte, Armazenagem e Comunicações | Intermediários Financeiros | Outros               |                      |
| <b>BRASIL</b>                           | <b>24.340.687.565</b> | <b>100,00</b> | <b>1,61</b>                             | <b>399.512.390</b>                  | <b>6.238.447.570</b> | <b>14.878.977.316</b> | <b>3.501.035.224</b> | <b>1.199.762.185</b>                   | <b>1.709.522.459</b>       | <b>8.468.657.448</b> | <b>2.823.750.289</b> |
| <b>NORTE</b>                            | <b>1.030.937.742</b>  | <b>4,24</b>   | <b>1,65</b>                             | <b>20.705.745</b>                   | <b>270.419.280</b>   | <b>621.943.455</b>    | <b>155.985.239</b>   | <b>39.548.493</b>                      | <b>46.926.807</b>          | <b>379.482.916</b>   | <b>117.869.262</b>   |
| Rondônia                                | 123.350.658           | 0,51          | 5,09                                    | 2.298.735                           | 24.531.878           | 78.939.320            | 27.723.101           | 3.927.847                              | 5.464.105                  | 41.824.267           | 17.580.725           |
| Acre                                    | 52.443.150            | 0,22          | 9,47                                    | 2.694.243                           | 8.843.060            | 37.098.372            | 8.208.472            | 633.026                                | 2.176.792                  | 26.080.082           | 3.807.475            |
| Amazonas                                | 265.502.444           | 1,09          | 1,90                                    | 1.555.229                           | 97.082.494           | 141.904.665           | 34.584.542           | 13.430.594                             | 7.767.656                  | 86.121.873           | 24.960.056           |
| Roraima                                 | 27.135.387            | 0,11          | -5,64                                   | 196.178                             | 3.973.994            | 20.502.298            | 5.795.145            | 892.731                                | 1.169.032                  | 12.645.390           | 2.462.917            |
| Pará                                    | 431.850.546           | 1,77          | 0,24                                    | 10.143.518                          | 115.037.904          | 251.959.815           | 57.776.256           | 17.178.068                             | 24.398.444                 | 152.607.047          | 54.709.309           |
| Amapá                                   | 32.472.164            | 0,13          | 0,81                                    | 229.098                             | 4.552.504            | 24.438.032            | 6.687.096            | 1.555.458                              | 1.558.068                  | 14.637.410           | 3.252.530            |
| Tocantins                               | 98.183.393            | 0,40          | 1,69                                    | 3.588.744                           | 16.397.446           | 67.100.953            | 15.210.627           | 1.930.769                              | 4.392.710                  | 45.566.847           | 11.096.250           |
| <b>NORDESTE</b>                         | <b>3.187.556.732</b>  | <b>13,10</b>  | <b>1,80</b>                             | <b>47.369.025</b>                   | <b>703.159.908</b>   | <b>2.051.056.965</b>  | <b>410.194.161</b>   | <b>123.344.133</b>                     | <b>172.212.818</b>         | <b>1.345.305.853</b> | <b>385.970.834</b>   |
| Maranhão                                | 253.170.073           | 1,04          | 3,76                                    | 5.135.996                           | 48.925.408           | 163.208.381           | 33.916.862           | 9.648.043                              | 15.405.598                 | 104.237.878          | 35.900.288           |
| Piauí                                   | 150.176.677           | 0,62          | 3,14                                    | 1.951.288                           | 23.226.544           | 108.132.800           | 23.857.223           | 4.638.673                              | 8.012.441                  | 71.624.463           | 16.866.045           |
| Ceará                                   | 566.416.011           | 2,33          | -1,05                                   | 5.532.568                           | 117.826.061          | 380.927.792           | 69.623.884           | 18.915.780                             | 37.621.557                 | 254.766.571          | 62.129.590           |
| Rio Grande do Norte                     | 213.685.138           | 0,88          | 3,61                                    | 2.742.828                           | 43.872.001           | 145.270.261           | 31.197.240           | 7.531.373                              | 9.289.090                  | 97.252.558           | 21.800.048           |
| Paraíba                                 | 209.314.574           | 0,86          | 1,94                                    | 1.601.613                           | 41.875.242           | 144.421.986           | 26.332.674           | 7.869.967                              | 10.113.461                 | 100.105.884          | 21.415.733           |
| Pernambuco                              | 594.648.926           | 2,44          | 3,02                                    | 6.548.826                           | 132.402.970          | 369.031.755           | 79.793.895           | 29.643.028                             | 27.389.045                 | 232.205.787          | 86.665.375           |
| Alagoas                                 | 139.676.359           | 0,57          | 1,16                                    | 1.018.428                           | 28.760.867           | 92.723.836            | 17.994.232           | 4.833.249                              | 7.485.440                  | 62.410.915           | 17.173.228           |
| Sergipe                                 | 154.552.619           | 0,63          | 4,09                                    | 3.097.730                           | 40.246.604           | 96.216.380            | 18.551.589           | 3.699.121                              | 10.260.350                 | 63.705.320           | 14.991.905           |
| Bahia                                   | 905.916.355           | 3,72          | 1,34                                    | 19.739.748                          | 226.024.211          | 551.123.774           | 108.926.562          | 36.564.899                             | 46.635.836                 | 358.996.477          | 109.028.622          |
| <b>SUDESTE</b>                          | <b>14.016.901.664</b> | <b>57,59</b>  | <b>2,04</b>                             | <b>172.998.906</b>                  | <b>3.696.615.290</b> | <b>8.532.189.223</b>  | <b>1.950.470.338</b> | <b>754.104.363</b>                     | <b>1.071.232.351</b>       | <b>4.756.382.171</b> | <b>1.615.098.245</b> |
| Minas Gerais                            | 2.221.724.135         | 9,13          | 1,47                                    | 54.949.454                          | 598.970.655          | 1.321.212.910         | 305.409.164          | 102.577.885                            | 118.115.723                | 795.110.138          | 246.591.116          |
| Espírito Santo                          | 427.598.863           | 1,76          | -0,50                                   | 5.286.573                           | 118.037.393          | 261.194.170           | 62.504.327           | 24.089.843                             | 24.099.055                 | 150.500.945          | 43.080.727           |
| Rio de Janeiro                          | 2.582.899.128         | 10,61         | 1,58                                    | 5.311.473                           | 690.826.084          | 1.546.952.628         | 302.976.590          | 182.878.761                            | 167.620.181                | 893.477.096          | 339.808.943          |
| São Paulo                               | 8.784.679.538         | 36,09         | 2,45                                    | 107.451.406                         | 2.288.781.158        | 5.402.829.515         | 1.279.580.257        | 444.557.874                            | 761.397.392                | 2.917.293.992        | 985.617.459          |
| <b>SUL</b>                              | <b>4.086.839.890</b>  | <b>16,79</b>  | <b>1,18</b>                             | <b>62.976.635</b>                   | <b>1.191.993.435</b> | <b>2.379.901.882</b>  | <b>724.850.081</b>   | <b>188.348.121</b>                     | <b>232.496.070</b>         | <b>1.234.207.610</b> | <b>451.967.938</b>   |
| Paraná                                  | 1.524.849.737         | 6,26          | 2,70                                    | 24.500.397                          | 422.453.185          | 898.894.684           | 273.281.278          | 73.045.533                             | 88.403.696                 | 464.164.177          | 179.001.471          |
| Santa Catarina                          | 1.088.357.596         | 4,47          | 1,15                                    | 12.954.825                          | 352.316.517          | 603.841.918           | 177.378.067          | 44.519.643                             | 44.928.350                 | 337.015.858          | 119.244.336          |
| Rio Grande do Sul                       | 1.473.632.557         | 6,05          | -0,33                                   | 25.521.413                          | 417.223.733          | 877.165.280           | 274.190.736          | 70.782.945                             | 99.164.024                 | 433.027.575          | 153.722.131          |
| <b>CENTRO-OESTE</b>                     | <b>2.012.379.442</b>  | <b>8,27</b>   | <b>-0,54</b>                            | <b>93.077.986</b>                   | <b>376.196.660</b>   | <b>1.293.172.695</b>  | <b>259.498.695</b>   | <b>94.416.507</b>                      | <b>186.351.482</b>         | <b>752.906.011</b>   | <b>249.932.101</b>   |
| Mato Grosso do Sul                      | 268.332.935           | 1,10          | -1,94                                   | 25.274.508                          | 61.619.017           | 147.193.523           | 43.943.883           | 11.210.646                             | 10.273.938                 | 81.765.056           | 34.245.887           |
| Mato Grosso                             | 365.504.152           | 1,50          | -1,69                                   | 34.596.110                          | 61.850.505           | 209.783.644           | 76.656.433           | 14.412.350                             | 14.771.800                 | 103.943.061          | 59.273.893           |
| Goiás                                   | 651.788.546           | 2,68          | 3,13                                    | 31.562.725                          | 192.264.424          | 337.713.343           | 85.353.641           | 23.972.025                             | 26.546.486                 | 201.841.191          | 90.248.054           |
| Distrito Federal                        | 726.753.809           | 2,99          | -2,57                                   | 1.644.643                           | 60.462.714           | 598.482.185           | 53.544.738           | 44.821.486                             | 134.759.258                | 365.356.703          | 66.164.267           |
| <b>IGNORADO</b>                         | <b>6.072.095</b>      | <b>0,02</b>   | <b>-41,89</b>                           | <b>2.384.093</b>                    | <b>62.997</b>        | <b>713.096</b>        | <b>36.710</b>        | <b>568</b>                             | <b>302.931</b>             | <b>372.887</b>       | <b>2.911.909</b>     |

FONTE: DATAPREV, SINTESE.

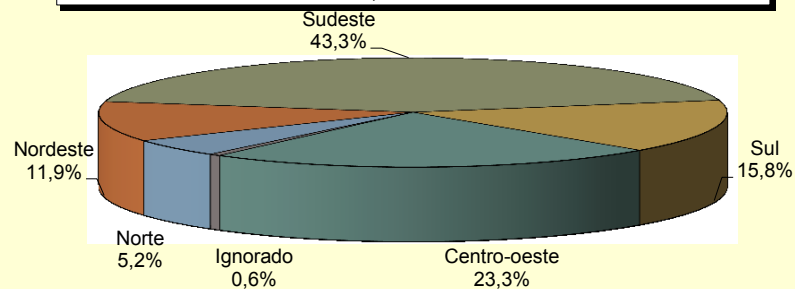
Notas: 1. Os dados apresentados neste quadro são apurados por localização do estabelecimento, já os dados constantes nos quadros 22 e 23 são processados por local de pagamento. O valor total também é diferente entre este quadro e os de nº 22 e 23 porque o presente exclui as GPS com erro de fechamento (quando a soma dos valores informados nas rubricas é diferente do valor da rubrica total), e os anteriores consideram todas as GPS.

2. As empresas foram reenquadradas por Setor de Atividade Econômica, com base na CNAE 2.0. Esses valores não são comparáveis com os publicados nas edições anteriores ao ano de 2007 do BEPS.

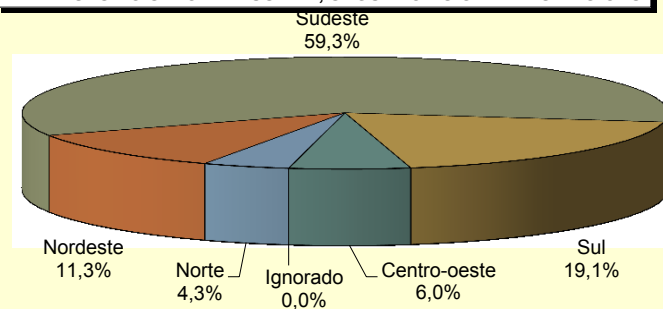
**VALOR DOS RECOLHIMENTOS EFETUADOS PELAS EMPRESAS, SEGUNDO AS UNIDADES DA FEDERAÇÃO (R\$ MIL)**



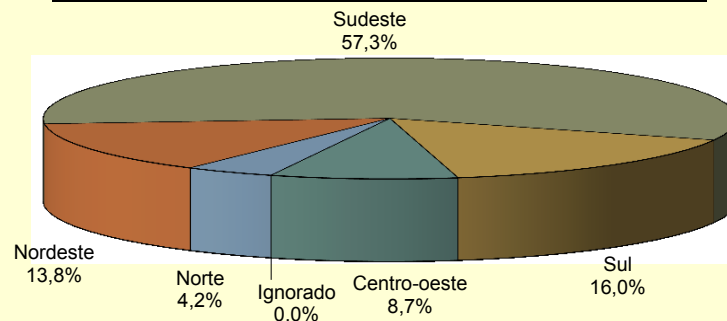
**DISTRIBUIÇÃO DO VALOR DOS RECOLHIMENTOS EFETUADOS PELAS EMPRESAS DO SETOR AGRICULTURA, SEGUNDO AS GRANDES REGIÕES**



**DISTRIBUIÇÃO DO VALOR DOS RECOLHIMENTOS EFETUADOS PELAS EMPRESAS DO SETOR INDÚSTRIA, SEGUNDO AS GRANDES REGIÕES**



**DISTRIBUIÇÃO DO VALOR DOS RECOLHIMENTOS EFETUADOS PELAS EMPRESAS DO SETOR SERVIÇOS, SEGUNDO AS GRANDES REGIÕES**



| 26-a   |                    | FLUXO DE CAIXA DO FRGPS - 2014/2016 |                    |                    |                   |                   |                    |                    |                   |                    |                    |                    |                    | R\$ Mil            |                       |
|--|--------------------|-------------------------------------|--------------------|--------------------|-------------------|-------------------|--------------------|--------------------|-------------------|--------------------|--------------------|--------------------|--------------------|--------------------|-----------------------|
| DISCRIMINAÇÃO                                | TOTAL EM 2015      | set/15                              | out/15             | nov/15             | dez/15            | jan/16            | fev/16             | mar/16             | abr/16            | mai/16             | jun/16             | jul/16             | ago/16             | ACUMULADO EM 2016  | ACUMULADO EM 12 MESES |
| <b>1. Arrecadação Bruta</b>                  | <b>388.476.601</b> | <b>30.448.193</b>                   | <b>29.018.085</b>  | <b>28.802.918</b>  | <b>51.736.969</b> | <b>32.285.259</b> | <b>31.155.814</b>  | <b>31.595.070</b>  | <b>33.508.740</b> | <b>31.309.035</b>  | <b>31.526.149</b>  | <b>30.496.083</b>  | <b>31.559.853</b>  | <b>253.436.002</b> | <b>393.442.167</b>    |
| 1.1. Arrecadação Própria                     | 351.820.544        | 27.390.791                          | 25.916.830         | 25.701.553         | 48.612.843        | 28.805.413        | 28.512.342         | 28.681.119         | 30.470.660        | 28.321.801         | 28.563.821         | 28.271.531         | 28.466.852         | 230.093.539        | 357.715.555           |
| 1.1.1. Arrecadação GPS                       | 305.810.982        | 23.834.853                          | 24.191.855         | 23.788.416         | 40.402.315        | 24.647.246        | 25.035.279         | 25.320.055         | 25.451.523        | 25.644.286         | 25.586.551         | 25.404.974         | 25.742.082         | 202.831.997        | 315.049.436           |
| 1.1.2. Arrecadação / DARF                    | 20.602.588         | 1.651.648                           | 1.724.975          | 1.913.137          | 2.019.218         | 2.146.388         | 1.568.033          | 1.577.974          | 1.698.447         | 1.661.344          | 1.734.380          | 1.735.676          | 1.711.850          | 13.834.092         | 21.143.069            |
| 1.1.2.1. Arrecadação / DARF - Serv           | 7.183.372          | 594.202                             | 599.439            | 580.227            | 581.576           | 680.038           | 518.882            | 504.668            | 543.210           | 564.617            | 605.294            | 568.490            | 559.576            | 4.544.774          | 6.900.219             |
| 1.1.2.2. Arrecadação / DARF - Indúst         | 10.994.692         | 914.811                             | 948.564            | 950.581            | 934.313           | 862.226           | 593.331            | 630.157            | 728.015           | 656.542            | 681.931            | 730.751            | 703.257            | 5.586.210          | 9.334.480             |
| 1.1.2.3. Arrecadação / DARF - Outros         | 2.424.524          | 142.634                             | 176.972            | 382.328            | 503.329           | 604.123           | 455.821            | 443.149            | 427.221           | 440.186            | 447.154            | 436.435            | 449.017            | 3.703.107          | 4.908.370             |
| 1.1.3. Arrecadação / Compensação **          | 25.406.974         | 1.904.290                           | 0                  | 0                  | 6.191.310         | 2.011.780         | 1.909.030          | 1.783.090          | 3.320.690         | 1.016.170          | 1.242.890          | 1.130.880          | 1.012.920          | 13.427.450         | 21.523.050            |
| 1.2. Arrecadação / SIMPLES / NACIONAL / PAES | 33.282.027         | 2.804.456                           | 2.829.555          | 2.826.172          | 2.888.496         | 3.194.580         | 2.569.963          | 2.611.022          | 2.753.082         | 2.730.185          | 2.781.443          | 2.801.147          | 2.818.739          | 22.260.160         | 33.608.840            |
| 1.3. Arrecadação / Outros                    | 2.457.098          | 102.685                             | 200.482            | 182.132            | 209.295           | 176.960           | 176.266            | 207.626            | 174.326           | 240.801            | 193.153            | 634.166            | 166.360            | 1.969.658          | 2.664.252             |
| 1.4. Depósitos Judiciais                     | 916.933            | 150.262                             | 71.217             | 93.059             | 26.335            | 108.306           | -102.756           | 95.303             | 110.672           | 16.248             | -12.268            | -1.210.761         | 107.902            | -887.355           | -546.481              |
| <b>2. Arrecadação Líquida</b>                | <b>350.272.004</b> | <b>27.307.854</b>                   | <b>26.041.355</b>  | <b>25.953.235</b>  | <b>48.695.419</b> | <b>27.111.319</b> | <b>28.014.728</b>  | <b>28.525.901</b>  | <b>30.431.434</b> | <b>28.248.414</b>  | <b>28.488.075</b>  | <b>27.468.410</b>  | <b>28.527.009</b>  | <b>226.815.291</b> | <b>354.813.154</b>    |
| 2.1. Arrecadação Bruta                       | 388.476.601        | 30.448.193                          | 29.018.085         | 28.802.918         | 51.736.969        | 32.285.259        | 31.155.814         | 31.595.070         | 33.508.740        | 31.309.035         | 31.526.149         | 30.496.083         | 31.559.853         | 253.436.002        | 393.442.167           |
| 2.2. (-) Ressarcimento de Arrecadação        | -                  | -                                   | -                  | -                  | -                 | -                 | -                  | -                  | -                 | -                  | -                  | -                  | -                  | -                  | -                     |
| 2.3. (-) Restituição de Contribuições        | 339.204            | 6.041                               | 28.494             | 11.624             | 23.475            | 14.916            | 47.277             | 33.042             | 31.756            | 20.849             | 12.342             | 14.056             | 13.967             | 188.206            | 257.840               |
| 2.4. (-) Arrecadação de Outras Entidades     | 37.865.393         | 3.134.299                           | 2.948.235          | 2.838.058          | 3.018.075         | 5.159.023         | 3.093.810          | 3.036.127          | 3.045.550         | 3.039.772          | 3.025.731          | 3.013.616          | 3.018.876          | 26.432.505         | 38.371.173            |
| 2.4.1. Repasse de Outras Entidades           | 37.029.977         | 3.064.911                           | 2.883.117          | 2.775.333          | 2.951.280         | 5.046.597         | 3.025.821          | 2.969.361          | 2.978.395         | 2.972.514          | 2.958.782          | 2.946.834          | 2.952.114          | 25.850.418         | 37.525.059            |
| 2.4.2. Taxa de Adm. s/ Out. Entidades        | 835.416            | 69.388                              | 65.119             | 62.725             | 66.796            | 112.426           | 67.989             | 66.766             | 67.154            | 67.257             | 66.949             | 66.782             | 66.762             | 582.087            | 846.114               |
| <b>3. Total de Benefícios</b>                | <b>438.163.319</b> | <b>37.312.980</b>                   | <b>45.954.582</b>  | <b>41.700.763</b>  | <b>45.884.746</b> | <b>35.572.124</b> | <b>38.277.639</b>  | <b>38.782.015</b>  | <b>38.944.496</b> | <b>40.487.701</b>  | <b>39.197.795</b>  | <b>39.286.606</b>  | <b>43.841.238</b>  | <b>314.389.614</b> | <b>485.242.685</b>    |
| 3.1. Benefícios Previdenciários              | 436.090.100        | 36.998.132                          | 45.848.740         | 40.750.941         | 45.653.595        | 35.572.142        | 38.340.719         | 38.845.511         | 39.007.759        | 40.550.871         | 39.260.836         | 39.636.424         | 43.903.824         | 315.118.086        | 484.369.494           |
| 3.1.1. Benefícios - INSS                     | 424.715.188        | 36.348.240                          | 44.854.804         | 36.575.361         | 45.296.307        | 34.509.220        | 37.831.382         | 38.345.113         | 38.275.769        | 39.634.146         | 38.486.662         | 38.516.136         | 43.258.378         | 308.856.807        | 471.931.519           |
| 3.1.2. Sentenças Judiciais - TRF             | 8.658.976          | 376.620                             | 671.757            | 3.984.303          | -472              | 892.144           | 303.043            | 323.291            | 508.429           | 673.699            | 551.701            | 754.357            | 280.175            | 4.286.840          | 9.319.048             |
| 3.1.3. Sentenças Judiciais - INSS            | 962.757            | 129.042                             | 187.148            | 43.871             | 137.510           | 19.046            | 25.093             | 20.225             | 41.657            | 71.472             | 55.935             | 140.095            | 170.039            | 543.562            | 1.041.134             |
| 3.1.4. Compres - INSS                        | 1.753.178          | 144.229                             | 135.030            | 147.407            | 220.250           | 151.732           | 181.200            | 156.882            | 181.904           | 171.553            | 166.537            | 225.836            | 195.232            | 1.430.877          | 2.077.793             |
| 3.2. Benefícios Devolvidos                   | 2.073.219          | 314.848                             | 105.842            | 949.822            | 231.151           | -18               | -63.081            | -63.496            | -63.263           | -63.169            | -63.040            | -349.818           | -62.586            | -728.473           | 873.191               |
| <b>4. Resultado Primário do RGPS*</b>        | <b>-85.818.096</b> | <b>-9.690.278</b>                   | <b>-19.807.384</b> | <b>-14.797.706</b> | <b>3.041.823</b>  | <b>-8.460.805</b> | <b>-10.262.911</b> | <b>-10.256.114</b> | <b>-8.513.062</b> | <b>-12.239.287</b> | <b>-10.709.720</b> | <b>-11.818.196</b> | <b>-15.314.228</b> | <b>-87.574.323</b> | <b>-130.429.531</b>   |

Fontes: Divisão de programação financeira do INSS; Extrato do Banco Central - BACEN; Sistema SIAFI-2015.

Obs.: (\*) "Resultado Primário do RGPS" corresponde ao valor de "Arrecadação Líquida" menos "Benefícios Previdenciários" (4 = 2 - 3.1);

(\*\*) Valores referentes à Lei nº 12.546/2011



| DISCRIMINAÇÃO                                   | SET/15   | OUT/15   | NOV/15   | DEZ/15   | JAN/16   | FEV/16   | MAR/16   | ABR/16   | MAI/16   | JUN/16   | JUL/16    | AGO/16           |
|---|----------|----------|----------|----------|----------|----------|----------|----------|----------|----------|-----------|------------------|
| <b>PREVIDENCIÁRIAS</b>                          |          |          |          |          |          |          |          |          |          |          |           |                  |
| Piso Previdenciário - R\$                       | 788,00   | 788,00   | 788,00   | 788,00   | 880,00   | 880,00   | 880,00   | 880,00   | 880,00   | 880,00   | 880,00    | <b>880,00</b>    |
| Teto do Sal. Benefício e Sal.Contribuição - R\$ | 4.663,75 | 4.663,75 | 4.663,75 | 4.663,75 | 5.189,82 | 5.189,82 | 5.189,82 | 5.189,82 | 5.189,82 | 5.189,82 | 5.189,82  | <b>5.189,82</b>  |
| Valor Máximo do Benefício - R\$                 | 4.663,75 | 4.663,75 | 4.663,75 | 4.663,75 | 5.189,82 | 5.189,82 | 5.189,82 | 5.189,82 | 5.189,82 | 5.189,82 | 5.189,82  | <b>5.189,82</b>  |
| Salário-Família 1                               | 37,18    | 37,18    | 37,18    | 37,18    | 41,37    | 41,37    | 41,37    | 41,37    | 41,37    | 41,37    | 41,37     | <b>41,37</b>     |
| Salário-Família 2                               | 26,20    | 26,20    | 26,20    | 26,20    | 29,16    | 29,16    | 29,16    | 29,16    | 29,16    | 29,16    | 29,16     | <b>29,16</b>     |
| <b>ECONÔMICAS</b>                               |          |          |          |          |          |          |          |          |          |          |           |                  |
| Salário-Mínimo - R\$                            | 788,00   | 788,00   | 788,00   | 788,00   | 880,00   | 880,00   | 880,00   | 880,00   | 880,00   | 880,00   | 880,00    | <b>880,00</b>    |
| Dólar Comercial Médio (venda) - R\$             | 3,9065   | 3,8801   | 3,7765   | 3,8711   | 4,0524   | 3,9737   | 3,7039   | 3,5658   | 3,5393   | 3,4245   | NÃO DISP. | <b>NÃO DISP.</b> |
| Taxa Referencial - TR (% ao mês)                | 0,1920   | 0,1790   | 0,1297   | 0,2250   | 0,1320   | 0,0957   | 0,2168   | 0,1304   | 0,1533   | 0,2043   | 0,1621    | <b>0,2545</b>    |
| <b>ÍNDICES DE PREÇOS</b>                        |          |          |          |          |          |          |          |          |          |          |           |                  |
| INPC (Dez/93 = 100)                             | 4.509,24 | 4.543,96 | 4.594,40 | 4.635,75 | 4.705,75 | 4.750,45 | 4.771,36 | 4.801,89 | 4.848,95 | 4.871,74 | 4.902,92  | <b>4.918,12</b>  |
| Variação mensal (em %)                          | 0,51     | 0,77     | 1,11     | 0,90     | 1,51     | 0,95     | 0,44     | 0,64     | 0,98     | 0,47     | 0,64      | <b>0,31</b>      |
| Variação em 12 meses (em %)                     | 9,90     | 10,33    | 10,97    | 11,28    | 11,31    | 11,08    | 9,91     | 9,83     | 9,82     | 9,49     | 9,56      | <b>9,62</b>      |
| IPCA (DEZ/93 = 100)                             | 4.370,12 | 4.405,95 | 4.450,45 | 4.493,17 | 4.550,23 | 4.591,18 | 4.610,92 | 4.639,05 | 4.675,23 | 4.691,59 | 4.715,99  | <b>4.736,74</b>  |
| Variação (em %)                                 | 0,54     | 0,82     | 1,01     | 0,96     | 1,27     | 0,90     | 0,43     | 0,61     | 0,78     | 0,35     | 0,52      | <b>0,44</b>      |
| Variação em 12 meses (em %)                     | 9,49     | 9,93     | 10,48    | 10,67    | 10,71    | 10,36    | 9,39     | 9,28     | 9,32     | 8,84     | 8,74      | <b>8,97</b>      |
| IGP-DI (Ago/94 = 100)                           | 589,90   | 600,27   | 607,44   | 610,13   | 619,48   | 624,37   | 627,06   | 629,35   | 636,47   | 646,87   | 644,36    | <b>647,15</b>    |
| Variação (em %)                                 | 1,42     | 1,76     | 1,19     | 0,44     | 1,53     | 0,79     | 0,43     | 0,36     | 1,13     | 1,63     | -0,39     | <b>0,43</b>      |
| IGP-M (Ago/94 = 100)                            | 593,61   | 604,83   | 614,05   | 617,04   | 624,06   | 632,11   | 635,35   | 637,43   | 642,65   | 653,50   | 654,64    | <b>655,60</b>    |
| Variação (em %)                                 | 0,95     | 1,89     | 1,52     | 0,49     | 1,14     | 1,29     | 0,51     | 0,33     | 0,82     | 1,69     | 0,18      | <b>0,15</b>      |
| IPC-3i - Variação (em %) <sup>(1)</sup>         | 0,40     | 0,73     | 1,18     | 0,93     | 1,59     | 0,68     | 0,43     | 0,52     | 0,76     | 0,35     | NÃO DISP. | <b>NÃO DISP.</b> |

FONTES: DATAPREV/SINTESE, IPEA, BNDES E BACEN

(1) IPC-3i é um índice de preços divulgado trimestralmente pela Fundação Getúlio Vargas, com objetivo de calcular o custo de vida das famílias compostas majoritariamente por indivíduos com mais de 60 anos.

## BENEFÍCIOS

Benefícios consistem em prestações pecuniárias pagas pela Previdência Social aos segurados ou aos seus dependentes, de forma a atender a cobertura dos eventos de doença, acidentes do trabalho, invalidez, morte ou idade avançada, bem como tempo de contribuição e o trabalho sujeito a condições especiais; a proteção à maternidade; salário-família e auxílio-reclusão; e as prestações assistenciais pagas às pessoas idosas ou portadoras de deficiência.

Benefícios de prestação continuada são caracterizados por pagamentos mensais contínuos, até que alguma causa (a morte, por exemplo) provoque sua cessação. Os benefícios são corrigidos anualmente segundo índice estipulado por atos legais (Leis ou Medidas Provisórias), sempre no mês em que o valor do Salário Mínimo é reajustado.

A dinâmica dos benefícios no sistema previdenciário compreende os seguintes processos: a) Concessão que trata do fluxo de entrada de novos benefícios no sistema; b) Manutenção que abrange os benefícios ativos e suspensos constantes no cadastro; c) Cessação que corresponde aos benefícios que não geram mais créditos e são excluídos do cadastro; e, d) Emissão que trata dos créditos emitidos para pagamento dos benefícios que estão ativos no cadastro. Um benefício está na condição de suspensão quando não está gerando créditos para pagamentos, podendo ser reativado a qualquer momento.

Os benefícios podem ser classificados em: a) **BENEFÍCIOS DO RGPS** são regulamentados pelo Regime Geral de Previdência Social – RGPS, dependem da contribuição dos segurados (obrigatórios ou facultativos) e compreendem os benefícios previdenciários e acidentários. Seu valor (renda mensal) é calculado com base nos salários-de-contribuição do segurado e reajustado de acordo com a legislação vigente. **Benefícios Previdenciários** dependem, em sua maioria, de um número mínimo de contribuições mensais (período de carência) para que o segurado faça jus ao benefício. Abrangem as aposentadorias, as pensões por morte, os auxílios, o salário-família e o salário-maternidade. **Benefícios Acidentários** são devidos ao segurado acidentado, ou ao(s) seu(s) dependente(s), quando o acidente ocorre no exercício do trabalho a serviço da empresa, equiparando-se a este a doença profissional ou do trabalho, ou ainda, quando o mesmo é sofrido no percurso entre a residência e o local de trabalho, provocando lesão corporal ou perturbação funcional que cause a morte ou redução da capacidade para o trabalho; e, b) **BENEFÍCIOS ASSISTENCIAIS** são regulamentados pela Lei Orgânica da Assistência Social – LOAS, que garantem um salário mínimo mensal a idosos com 65 anos ou mais de idade e a pessoas portadoras de deficiência incapacitadas para o trabalho e para a vida independente. Em ambos os casos, o valor da renda familiar mensal *per capita* dos beneficiários deve ser inferior a ¼ do salário mínimo. Esses benefícios são concedidos independentemente de contribuições efetuadas.

### BENEFÍCIOS CONCEDIDOS:

Correspondem aos requerimentos de benefícios apresentados pelos segurados à Previdência Social, que são analisados, deferidos e liberados para pagamento, por preencherem todos os requisitos necessários para a concessão da espécie solicitada. As informações têm como período de referência a Data de Despacho do Benefício – DDB. Os dados de quantidade não incluem as pensões alimentícias nem os desdobramentos de pensões por morte porque, embora possuam um Número de Benefício – NB, correspondem a frações de um mesmo benefício. Os dados de valor correspondem a Renda Mensal Inicial – RMI convertida. A conversão é efetuada da Data de Início do Benefício – DIB para a Data de Despacho do Benefício – DDB, utilizando o valor do piso previdenciário como indexador. As informações de valor aqui apresentadas não incluem os complementos positivos, os descontos, nem as eventuais prestações atrasadas.

### VALOR DE CRÉDITOS EMITIDOS NA CONCESSÃO:

Corresponde aos créditos emitidos para o primeiro pagamento de benefícios concedidos. A partir do segundo pagamento os créditos emitidos passam a ser contabilizados na subseção Benefícios Emitidos. Diferentemente das informações constantes nas outras tabelas de concessão, os valores referem-se ao valor líquido, que é dado pela diferença entre o valor bruto (valor do benefício adicionado de complementos, acréscimos, etc.) e o valor dos descontos (imposto de renda, pensão alimentícia, etc.), incluindo, se houver, o valor de prestações atrasadas. O período de referência (mês) corresponde à data de pagamento do benefício e não a DDB, utilizada nas demais tabelas de concessão.

### BENEFÍCIOS EMITIDOS:

São denominados benefícios emitidos os créditos encaminhados à rede bancária para pagamento de benefícios de prestação continuada que estão ativos no cadastro. Os Complementos Positivos – CP de um benefício, tais como os derivados de decisão judicial, reativação e revisão de benefício, inclusão de acompanhante, etc, também constituem créditos emitidos, desde que sejam de baixo valor. Os benefícios emitidos não incluem os Pagamentos Alternativos de Benefícios – PAB, que são comandados pelas Agências da Previdência Social – APS e pagos diretamente no Banco do Brasil. A quantidade de créditos emitidos pode ser maior que o número de benefícios ativos porque um benefício pode gerar mais de um crédito, numa mesma competência. Os dados de quantidade incluem as pensões alimentícias e os desdobramentos de pensões por morte. Os dados de valor correspondem ao valor líquido, que é obtido pela diferença entre o valor bruto (valor do benefício adicionado de complementos, salário-família, etc.) e o valor dos descontos (imposto de renda, pensão alimentícia, etc.). Os quadros 12, 13 e 14, diferentemente dos demais quadros, consideram o valor do benefício acrescido de complementos, não incorporando os créditos eventuais nem os descontos. As informações têm como período de referência o mês de competência do benefício. As parcelas relativas ao abono anual (13º salário) são incorporadas ao valor das competências agosto e novembro, pagas nos meses de setembro e dezembro, respectivamente.

**REQUERIMENTOS, INDEFERIMENTOS E ANÁLISE DE BENEFÍCIOS:**

**REQUERIDOS:** Quantidade de processos de benefícios requeridos (que receberam um Número de Benefício – NB) e cuja Data de Entrada do Requerimento – DER é o mês de referência.

**INDEFERIDOS:** São os processos de benefícios requeridos, despachados e não-concedidos, por não preencherem os requisitos legais para concessão.

**EM ANÁLISE:** Correspondem ao estoque de processos de benefícios requeridos e que ainda não foram despachados pelo INSS, ou seja, não foram concedidos, indeferidos e nem encerrados até o mês de referência, ou que estão aguardando documentos ou informações adicionais do requerente. Compreendem os requerimentos de benefícios que possuem DER e não possuem Data de Despacho do Benefício – DDB.

As informações relativas a benefícios requeridos, indeferidos e em análise incluem benefícios previdenciários, acidentários, assistenciais e os Encargos Previdenciários da União – EPU. Os dados relativos ao benefício Amparo Assistencial ao Portador de Deficiência e ao benefício Amparo Assistencial ao Idoso – LOAS estão incluídos, respectivamente, em Benefícios por Incapacidade e Demais Benefícios.

**BENEFÍCIOS SUSPENSOS:**

Correspondem aos benefícios em cadastro que, provisoriamente, não geram crédito para pagamento, embora tenham seu valor atualizado mensalmente, podendo vir a se tornar ativos a qualquer momento por ordem do INSS. Inclui as pensões alimentícias e desdobramentos de pensões por morte.

**BENEFÍCIOS CESSADOS:**

Correspondem aos benefícios de prestação continuada que não geram créditos por motivos diversos, tais como óbito, alta médica, transformação em outro benefício, maioridade, entre outros, de acordo com a legislação. Como a comunicação do evento que gera a cessação do benefício, em alguns casos, ocorre com atraso, essas informações estão sujeitas a posteriores correções. São incluídas as pensões alimentícias e os desdobramentos de pensões por morte.

**TEMPO MÉDIO DE CONCESSÃO:**

Corresponde ao número médio de dias gastos no processo de concessão de benefícios. O tempo é medido entre a Data de Entrada do Requerimento – DER ou Data de Regularização da Documentação – DRD, caso haja alguma exigência a ser cumprida pelo segurado, e a Data de Despacho do Benefício – DDB. Engloba todos os benefícios com despacho normal, com exceção dos despachos 3 (em fase recursal) e 4 (em fase judicial).

**ARRECADAÇÃO**

Compreende as atividades relacionadas com o recolhimento de receitas de contribuições sociais, patrimoniais e de outras importâncias devidas à Previdência Social, previstas na legislação. Constituem contribuições sociais: a) as das empresas e entidades equiparadas, incidentes sobre a remuneração paga, devida ou creditada aos segurados a seu serviço e sobre a receita ou o faturamento e o lucro; b) as dos empregadores domésticos; c) as dos segurados (empregados, inclusive o doméstico, trabalhador avulso, contribuinte individual, segurado especial e facultativo) e, d) as incidentes sobre a receita de concursos de prognósticos.

As contribuições das empresas, incidentes sobre a receita ou o faturamento e o lucro, salvo aquelas substitutivas das contribuições incidentes sobre a remuneração paga ou creditada aos segurados a seu serviço, além daquelas incidentes sobre a receita de concursos e prognósticos, são arrecadadas pela Secretaria da Receita Federal e não constam dos quadros aqui apresentados. As contribuições incidentes sobre a remuneração paga ou creditada aos segurados a serviço das empresas, as substitutivas destas, incidentes sobre a receita ou o faturamento e o lucro (contribuição das associações desportivas que mantém equipe de futebol profissional e dos produtores rurais, pessoas físicas e jurídicas), bem como a receita patrimonial, que abrange o valor dos rendimentos referentes à alienação e à locação de imóveis de propriedade do INSS, são administradas por este.

**ARRECADAÇÃO TOTAL:**

Valor dos recolhimentos provenientes de todas as receitas incluídas na Guia da Previdência Social – GPS. Abrange receitas de contribuições sociais (de empresas e entidades equiparadas e contribuintes em geral), débitos e parcelamentos (fase administrativa e judicial), receitas patrimoniais, devolução de benefícios, reclamatória trabalhista e outros. Inclui as contribuições relativas a outras entidades (Salário-Educação, INCRA, SENAI, SESC, etc.) e os acréscimos legais (atualização monetária, juros e multas), ou seja, corresponde à rubrica 11 da GPS. Os dados são apurados por local de pagamento e o mês de referência é o mês de processamento da guia (mês civil).

**ARRECADAÇÃO DE EMPRESAS E ENTIDADES EQUIPARADAS:**

Valor dos recolhimentos provenientes da contribuição social efetuada pelas empresas e entidades equiparadas. Abrange parcelas relativas às empresas e aos segurados (incidentes sobre a folha de pagamento das empresas), ao seguro de acidentes do trabalho, à primeira comercialização de produtos rurais e à receita bruta dos espetáculos desportivos. Inclui também as contribuições relativas a outras entidades (Salário-Educação, INCRA, SENAI, SESC, etc.) e os acréscimos legais (atualização monetária, juros e multas), ou seja, corresponde à rubrica 11 da GPS. Os dados são apurados por localização do estabelecimento e o mês de referência é o mês de processamento da guia (mês civil). A distribuição do valor da arrecadação das empresas e entidades equiparadas segundo as Unidades da Federação apresentada nos quadros 22 e 23 é diferente dos quadros 24 e 25, porque nos primeiros os dados são processados por local de pagamento e nos seguintes por localização do estabelecimento. O valor total também é diferente entre essas tabelas porque os quadros 22 e 23 consideram todas as GPS's e os quadros 24 e 25 excluem as GPS's com erro de fechamento (quando a soma dos valores informados nas rubricas é diferente do valor da rubrica Total).

**FLUXO DE CAIXA:**

Corresponde à movimentação financeira da Previdência Social, efetuada através do acompanhamento diário da entrada (recebimentos) e da saída (pagamentos) de recursos financeiros do caixa do INSS.

**OUTRAS INFORMAÇÕES PREVIDENCIÁRIAS**

**PISO PREVIDENCIÁRIO:** É o valor mínimo estabelecido pela Constituição Federal, Art. 201, § 2º, que determina: “Nenhum benefício que substitua o salário-de-contribuição ou o rendimento do trabalho do segurado terá valor mensal inferior ao salário mínimo.”

**TETO DO SALÁRIO-DE-CONTRIBUIÇÃO:** É o valor máximo da base de contribuição para o Regime Geral de Previdência Social.

**VALOR MÁXIMO DO BENEFÍCIO:** É o valor máximo dos benefícios do Regime Geral de Previdência Social.

**SALÁRIO-FAMÍLIA:** É devido ao segurado empregado – exceto o doméstico – e ao trabalhador avulso, tanto na condição de ativo como na de aposentado por idade ou por invalidez ou aos demais aposentados aos 65 anos, se do sexo masculino, e aos 60 anos, se do sexo feminino, ou, ainda, em gozo de auxílio-doença, na proporção do respectivo número de filhos ou equiparados, de até 14 anos de idade, ou de qualquer idade se inválido. A partir de janeiro de 2016, o valor da cota do salário-família por filho ou equiparado de qualquer condição, até quatorze anos de idade, ou inválido de qualquer idade, é de: a) R\$ 41,37 (quarenta e um reais e trinta e sete centavos) para o segurado com remuneração mensal não superior a R\$ 806,80 (oitocentos e seis reais e oitenta centavos); b) R\$ 29,16 (vinte e nove reais e dezesseis centavos) para o segurado com remuneração mensal superior a R\$ 806,80 (oitocentos e seis reais e oitenta centavos) e igual ou inferior a R\$ 1.212,64 (um mil e duzentos e reais e sessenta e quatro centavos).

**SALÁRIO-DE-CONTRIBUIÇÃO:**

Entende-se por salário-de-contribuição, observado o valor mínimo (salário mínimo) e máximo (respectivamente de R\$ 880,00 e R\$ 5.189,82 – a partir da competência janeiro de 2016): a) para o empregado e trabalhador avulso – a remuneração auferida em uma ou mais empresas, assim entendida a totalidade dos rendimentos pagos, devidos ou creditados a qualquer título, durante o mês, destinados a retribuir o trabalho; b) para o empregado doméstico – a remuneração registrada na Carteira de Trabalho e Previdência Social – CTPS; c) para o contribuinte individual – a remuneração auferida em uma ou mais empresas ou pelo exercício de atividade por conta própria, durante o mês; e, para o segurado facultativo – o valor por ele declarado.

**SALÁRIO-DE-BENEFÍCIO:**

É o valor básico utilizado para o cálculo da renda mensal dos benefícios de prestação continuada, consiste: a) para os benefícios de aposentadoria por idade e por tempo de contribuição, na média aritmética simples dos maiores salários-de-contribuição, corrigidos, correspondentes a oitenta por cento de todo período contributivo, multiplicada pelo fator previdenciário; e, para os benefícios de aposentadoria por invalidez e especial, auxílio-doença e auxílio-acidente, na média aritmética simples dos maiores salários-de-contribuição, corrigidos, correspondentes a oitenta por cento de todo período contributivo.

**CONTRIBUINTES PARA O REGIME GERAL DE PREVIDÊNCIA SOCIAL:**

São contribuintes da Previdência Social a empresa e a entidade a ela equiparada, o empregador doméstico e o trabalhador. São segurados obrigatórios as seguintes pessoas físicas: empregado, empregado doméstico, contribuinte individual, trabalhador avulso e segurado especial. Existem, ainda, os que se filiam à Previdência Social por vontade própria, os segurados facultativos. A cada tipo de contribuinte é definida uma forma específica de contribuição. A seguir, são conceituados os contribuintes da Previdência Social:

- **EMPRESA** – Firma individual ou sociedade que assume o risco de atividade econômica urbana ou rural, com fins lucrativos ou não, bem como os órgãos e entidades da administração pública direta, indireta e fundacional. Equipara-se à empresa, para fins previdenciários, o contribuinte individual em relação a segurado que lhe presta serviço, bem como a cooperativa, a associação ou a entidade de qualquer natureza ou finalidade, a missão diplomática e a repartição consular de carreiras estrangeiras.
- **EMPREGADOR DOMÉSTICO** – Pessoa ou família que admite a seu serviço, sem finalidade lucrativa, empregado doméstico.
- **TRABALHADOR** – Que pode ser classificado em:
  - Empregado** – Aquele que presta serviço de natureza urbana ou rural à empresa, em caráter não eventual, sob sua subordinação e mediante remuneração, inclusive como diretor empregado; e,
  - Trabalhador Avulso** – Quem presta, a uma ou mais empresas, sem vínculo empregatício, serviços de natureza urbana ou rural, com intermediação de sindicatos ou órgão gestor de mão-de-obra (normalmente portuários).
- **CONTRIBUINTE INDIVIDUAL** – A partir da Lei nº 9.876, de 26 de novembro de 1999, as categorias de segurados empresário, trabalhador autônomo e equiparado, foram unificadas em uma única categoria – a de Contribuinte Individual. A referida Lei considera, como segurados contribuintes individuais: o produtor rural pessoa física; o garimpeiro; o eclesiástico; o brasileiro civil que trabalha no exterior; o empresário urbano ou rural; o trabalhador que presta serviços em caráter eventual; e o trabalhador autônomo. O art. 9º do Regulamento da Previdência Social – RPS, aprovado pelo Decreto nº 3.048, de 06 de maio de 1999, alterado pelo Decreto nº 3.265, de 29 de novembro de 1999, arrola, ainda, como contribuintes individuais, dentre outros: o associado eleito para cargo de direção em cooperativa, associação ou entidade de qualquer natureza ou finalidade, bem como o síndico ou administrador eleito para exercer atividade de direção condominial, desde que recebam remuneração, o aposentado de qualquer regime previdenciário nomeado magistrado classista temporário da Justiça do Trabalho, ou nomeado magistrado da Justiça Eleitoral; o bolsista da Fundação Habitacional do Exército contratado em conformidade com a Lei nº 6.855, de 18 de novembro de 1980; o árbitro e seus auxiliares que atuem de conformidade com a Lei nº 9.615, de 24 de março de 1998.
  - Trabalhador Autônomo e Equiparado** – Aquele que presta serviços de natureza urbana ou rural, em caráter eventual, a uma ou mais empresas, sem relação de emprego; ou, aquele que exerce, por conta própria, atividade econômica remunerada de natureza urbana, com fins lucrativos ou não.
  - Empresário** – Corresponde ao titular de firma individual, diretor não empregado, membro de conselho de administração e assemelhados.
- **EMPREGADO DOMÉSTICO** – Aquele que presta serviço de natureza contínua, mediante remuneração mensal, à pessoa ou família, em atividade sem fins lucrativos.
- **FACULTATIVO** – É o maior de 16 anos de idade que se filia ao Regime Geral de Previdência Social, mediante contribuição, desde que não esteja exercendo atividade remunerada que o enquadre como segurado obrigatório.
- **SEGURADO ESPECIAL** – Produtor, o parceiro, o meeiro e o arrendatário rurais, o pescador artesanal e o assemelhado, que exerçam essas atividades individualmente ou em regime de economia familiar, ainda que com auxílio eventual de terceiros, bem como seus respectivos cônjuges ou companheiros e filhos maiores de 16 anos de idade ou a eles equiparados, desde que trabalhem, comprovadamente, com o grupo familiar respectivo.

**Lista de siglas utilizadas neste documento:**

|         |  |          |   |
|---------|--|----------|---|
| AEPS    | Anuário Estatístico da Previdência Social              | IPC-Fipe | Índice de Preços ao Consumidor – Fundação Instituto de Pesquisas Econômicas |
| BMD     | Boletim Mensal de Desempenho                           | LOAS     | Lei Orgânica de Assistência Social (Lei Nº 8.742/93)                        |
| CAPIN   | Caixa de Aposentadorias e Pensões da Imprensa Nacional | LOPS     | Lei Orgânica de Previdência Social (Lei Nº 3.807/60)                        |
| CDP     | Certificado da Dívida Ativa                            | SP       | Secretaria de Previdência   |
| CNIS    | Cadastro Nacional de Informações Sociais               | NB       | Número de Benefício   |
| COFINS  | Contribuição para o Fundo de Investimento Social       | PASEP    | Programa de Formação do Patrimônio do Servidor Público                      |
| COMPREV | Compensação Previdenciária                             | PIB      | Produto Interno Bruto   |
| CPMF    | Contribuição Provisória de Movimentação Financeira     | PNAD     | Pesquisa Nacional por Amostra de Domicílio                                  |

|             |  |         |  |
|-------------|--|---------|--|
| DATAPREV    | Empresa de Tecnologia e Informações da Previdência Social            | PSS     | Plano de Seguridade Social   |
| DDB         | Data do Despacho do Benefício  | REFIS   | Programa de Recuperação Fiscal   |
| DER         | Data de Entrada de Requerimento                                      | RFFSA   | Rede Ferroviária Federal Sociedade Anônima   |
| DIB         | Data do Início do Benefício  | RGPS    | Regime Geral de Previdência Social   |
| DRD         | Data de Regularização de Documentação                                | RMI     | Renda Mensal Inicial   |
| ECT         | Empresa Brasileira de Correios e Telégrafos                          | RMV     | Rendas Mensais Vitalícias  |
| EPU         | Encargos Previdenciários da União                                    | RPB     | Recibo de Pagamento ao Beneficiário  |
| FIES        | Fundo de Financiamento ao Estudante do Ensino Superior               | SABI    | Sistema de Administração de Benefícios por Incapacidade  |
| FNAS        | Fundo Nacional de Assistência Social                                 | SASSE   | Serviço de Assistência e Seguro Social dos Economistas   |
| FNS         | Fundo Nacional de Saúde  | SENAI   | Serviço Nacional de Aprendizagem Industrial  |
| FPAS        | Fundo de Previdência e Assistência Social                            | SENAR   | Serviço Nacional de Aprendizagem Rural   |
| FUNDACENTRO | Fundação Jorge Duprat Figueiredo de Segurança e Medicina do Trabalho | SESI    | Serviço Social da Indústria  |
| GEAP        | Grupo Executivo de Assistência Patronal                              | SIMPLES | Sistema Integrado de Pagamento de Impostos e Contribuições das Microempresas e Empresas de Pequeno Porte |
| GPS         | Guia de Previdência Social   | SINAP   | Sistema de Informações e Acompanhamento de Projetos do Seguro Social                                     |
| IBGE        | Instituto Brasileiro de Geografia e Estatística                      | SINTESE | Sistema Integrado de Tratamento Estatístico de Séries Estratégicas                                       |
| IGP-DI      | Índice Geral de Preços – Disponibilidade Interna                     | SRF     | Secretaria da Receita Federal  |
| IGP-M       | Índice Geral de Preços do Mercado                                    | SUB     | Sistema Único de Benefícios  |
| INCRA       | Instituto Nacional de Colonização e Reforma Agrária                  | TJLP    | Taxa de Juros de Longo Prazo   |
| INPC        | Índice Nacional de Preços ao Consumidor                              | TR      | Taxa Referencial   |
| INSS        | Instituto Nacional do Seguro Social                                  | TRF     | Tribunal Regional Federal  |
| IPCA        | Índice de Preço ao Consumidor Amplo                                  |         |  |

**Nota**

As tabelas de grupamentos de espécies são constituídas pelas seguintes espécies de benefícios:

|  |  |
|--|--|
| Aposentadorias por Idade                 | 07, 08, 41, 52, 78 e 81                                  |
| Aposentadorias por Invalidez             | 04, 06, 32, 33, 34, 51 e 83                              |
| Aposentadorias por Tempo de Contribuição | 42, 43, 44, 45, 46, 49, 57, 72 e 82                      |
| Pensões por Morte                        | 01, 03, 21, 23, 27, 28, 29, 55 e 84                      |
| Auxílios                                 | 13, 15, 25, 31, 36 e 50                                  |
| Benefícios Acidentários                  | 02, 05, 10, 91, 92, 93, 94 e 95                          |
| Espécies Diversas                        | 47, 48, 68, 79, 80                                       |
| Benefícios Assistenciais                 | 11, 12, 30, 40, 87 e 88                                  |
| Encargos Previdenciários da União – EPU  | 22, 26, 37, 38, 54, 56, 58, 59, 60, 76, 85, 86, 89 e 96. |

**Convenções**

... o fenômeno pode ter sido ou não verificado, mas seu valor é desconhecido.  
- o fenômeno não foi verificado.  
0 ou 0,00 o dado foi verificado, mas seu valor é inferior à metade da unidade adotada na tabela.

**EXPEDIENTE:** Ministro da Fazenda: Henrique Meirelles; Secretário-Executivo do Ministério da Fazenda: Tarcísio Godoy; Secretário de Previdência: Marcelo Caetano; Secretário de Políticas de Previdência Social: Benedito Adalberto Brunca; Diretor do Departamento do Regime Geral de Previdência Social: Emanuel de Araújo Dantas; Diretor do Departamento dos Regimes de Previdência no Serviço Público: Narlon Gutierre Nogueira; Diretor do Departamento de Políticas de Saúde e Segurança Ocupacional: Marco Antonio Gomes Pérez; Coordenador-Geral de Estatística, Demografia e Atuária: Alexandre Zioli Fernandes; Corpo Técnico: Anária Pereira de Freitas, Anastassia S. Dimitrova Borborema, Pedro Franco Dutra Júnior, Pedro Henrique Zampier, Sergio Luiz Maximino, Valdemir de Souza Silva.

Boletim Estatístico da Previdência Social é uma publicação mensal da Secretaria de Previdência – SP, sob responsabilidade da Secretaria de Políticas de Previdência Social e elaborado pela Coordenação-Geral de Estatística, Demografia e Atuária. Impressão: Assessoria de Comunicação Social. Também disponível na *internet* no endereço: [www.mps.gov.br](http://www.mps.gov.br)

É permitida a reprodução total ou parcial do conteúdo desta publicação desde que citada a fonte.

**CORRESPONDÊNCIA:** Secretaria de Previdência do Ministério da Fazenda – Secretaria de Políticas de Previdência Social  
Esplanada dos Ministérios Bloco “F” 7º andar Sala 741 – 70.059-900 – Brasília/DF  
Tel. (0xx61) 2021.5115. Fax (0xx61) 2021.5020 – e-mail: [beps@previdencia.gov.br](mailto:beps@previdencia.gov.br)