RESULTADO DO REGIME GERAL DE PREVIDÊNCIA SOCIAL – RGPS

Junho/2019

SECRETARIA DE PREVIDÊNCIA
Subsecretaria do Regime Geral de Previdência Social

SECRETARIA ESPECIAL DE PREVIDÊNCIA E TRABALHO
MINISTÉRIO DA ECONOMIA
PÁTRIA AMADA BRASIL GOVERNO FEDERAL
www.previdencia.gov.br

ARRECADAÇÃO LÍQUIDA, DESPESA COM BENEFÍCIOS E RESULTADO PREVIDENCIÁRIO

URBANO

Arrecadação Líquida, Despesa com Benefícios e Resultado Previdenciário – URBANO
Janeiro e Junho (2018 e 2019) – Em R$ milhões de Junho/2019 (INPC)

Item	jun/18	mai/19	jun/19	Var. %	Var. %	Acumulado no ano		Var. %
	(A)	(B)	(C)	(C / B)	(C / A)	2018	2019	
1. Arrecadação Líquida Urbana Total	**30.496,1**	**31.989,1**	**31.999,3**	**0,0**	**4,9**	**185.388,2**	**192.120,8**	**3,6**
1.1 Arrecadação Urbana	29.297,2	31.221,3	31.255,4	0,1	6,7	177.190,1	185.947,2	4,9
1.2 Comprev	-	1,4	1,7	22,8	-	-	18,1	-
1.3 Compensação Desoneração da Folha de Pagamento	1.198,9	766,3	742,1	(3,2)	(38,1)	8.198,1	6.155,6	(24,9)
2. Renúncias Previdenciárias	**3.522,7**	**3.741,3**	**3.805,2**	**1,7**	**8,0**	**20.697,3**	**21.848,4**	5,6
2.1 Simples Nacional	2.142,9	2.300,2	2.313,7	0,6	8,0	12.718,7	13.612,1	7,0
2.2 Entidades Filantrópicas	1.023,5	938,7	941,3	0,3	(8,0)	6.026,2	5.493,8	(8,8)
2.3 Microempreendedor Individual - MEI	219,5	202,2	195,9	(3,1)	(10,8)	1.322,3	1.169,3	(11,6)
2.4 Outros	136,7	300,2	354,4	18,1	159,3	630,0	1.573,2	149,7
3. Despesa com Benefícios Previdenciários Urbano Total	**36.581,0**	**37.721,1**	**37.949,7**	**0,6**	**3,7**	**225.840,4**	**231.105,6**	**2,3**
3.1 Benefício Previdenciário Urbano	35.581,3	36.689,8	36.787,8	0,3	3,4	216.920,9	220.334,3	1,6
3.2 Passivo Judicial Urbano	789,3	789,2	878,8	11,4	11,3	7.484,4	9.112,4	21,8
3.3 Comprev	210,4	242,1	283,2	17,0	34,6	1.435,0	1.658,9	15,6
4. Resultado Previdenciário e Renúncias (1 + 2 - 3)	**(2.562,2)**	**(1.990,8)**	**(2.145,2)**	**7,8**	**(16,3)**	**(19.754,9)**	**(17.136,4)**	**(13,3)**
5. Resultado Previdenciário (1 - 3)	**(6.084,9)**	**(5.732,1)**	**(5.950,4)**	**3,8**	**(2,2)**	**(40.452,2)**	**(38.984,8)**	**(3,6)**

Fonte: Fluxo de Caixa INSS; Informar/DATAPREV. Elaboração: SPREV/ME.
Nota: O dado de Renúncia Previdenciária é uma estimativa da Receita Federal do Brasil, sujeito a alteração.

SECRETARIA ESPECIAL DE PREVIDÊNCIA E TRABALHO | MINISTÉRIO DA ECONOMIA | PÁTRIA AMADA BRASIL GOVERNO FEDERAL

Arrecadação Líquida, Despesa com Benefícios e Resultado Previdenciário – URBANO
Janeiro e Junho (2018 e 2019) – Em R$ milhões nominais

Item	jun/18	mai/19	jun/19	Var. %	Var. %	Acumulado no ano		Var. %
	(A)	(B)	(C)	(C / B)	(C / A)	2018	2019	(B / A)
1. Arrecadação Líquida Urbana Total	**29.517,7**	**31.985,9**	**31.999,3**	**0,0**	**8,4**	**176.549,4**	**190.693,4**	**8,0**
1.1 Arrecadação Líquida Urbana	28.357,2	31.218,2	31.255,4	0,1	10,2	168.743,1	184.558,8	9,4
1.2 Comprev	-	1,4	1,7	22,8	-	-	17,8	-
1.3 Compensação Desoneração da Folha de Pagamento	1.160,4	766,3	742,1	(3,1)	(36,0)	7.806,3	6.116,8	(21,6)
2. Renúncias Previdenciárias	**3.409,7**	**3.740,9**	**3.805,2**	**1,7**	**11,6**	**19.712,9**	**21.690,1**	**10,0**
2.1 Simples Nacional	2.074,2	2.300,0	2.313,7	0,6	11,5	12.113,2	13.511,7	11,5
2.2 Entidades Filantrópicas	990,7	938,6	941,3	0,3	(5,0)	5.739,5	5.453,3	(5,0)
2.3 Microempreendedor Individual - MEI	212,5	202,2	195,9	(3,1)	(7,8)	1.259,4	1.161,0	(7,8)
2.4 Outros	132,3	300,1	354,4	18,1	167,9	600,8	1.564,0	160,3
3. Despesa com Benefícios Previdenciários Urbano Total	**35.407,4**	**37.717,4**	**37.949,7**	**0,6**	**7,2**	**215.055,9**	**229.389,5**	**6,7**
3.1 Benefício Previdenciário Urbano	34.439,7	36.686,2	36.787,8	0,3	6,8	206.572,1	218.694,8	5,9
3.2 Passivo Judicial Urbano	764,0	789,1	878,8	11,4	15,0	7.117,6	9.049,7	27,1
3.3 Comprev	203,6	242,1	283,2	17,0	39,0	1.366,3	1.645,0	20,4
4. Resultado Previdenciário e Renúncias (1 + 2 - 3)	**(2.480,0)**	**(1.990,6)**	**(2.145,2)**	7,8	**(13,5)**	**(18.793,7)**	**(17.006,1)**	(9,5)
5. Resultado Previdenciário (1 - 3)	**(5.889,7)**	**(5.731,5)**	**(5.950,4)**	**3,8**	**1,0**	**(38.506,6)**	**(38.696,2)**	**0,5**

Fonte: Fluxo de Caixa INSS; Informar/DATAPREV. Elaboração: SPREV/ME.
Nota: O dado de Renúncia Previdenciária é uma estimativa da Receita Federal do Brasil, sujeito a alteração.

SECRETARIA ESPECIAL DE PREVIDÊNCIA E TRABALHO
MINISTÉRIO DA ECONOMIA
PÁTRIA AMADA BRASIL GOVERNO FEDERAL

ARRECADAÇÃO LÍQUIDA, DESPESA COM BENEFÍCIOS E RESULTADO PREVIDENCIÁRIO

RURAL

Arrecadação Líquida, Despesa com Benefícios e Resultado Previdenciários – RURAL
Janeiro e Junho (2018 e 2019) – Em R$ milhões de Junho/2019 (INPC)

Item	jun/18	mai/19	jun/19	Var. %	Var. %	Acumulado no ano		Var. %
	(A)	(B)	(C)	(C / B)	(C / A)	2018	2019	
1. Arrecadação Líquida Rural	**858,6**	**716,7**	**758,6**	**5,9**	**(11,6)**	**5.332,3**	**4.020,8**	**(24,6)**
2. Renúncias Previdenciárias	**739,2**	**698,6**	**693,2**	**(0,8)**	**(6,2)**	**3.987,4**	**3.704,2**	**(7,1)**
2.1 Exportação da Produção Rural - EC nº 33	739,2	698,6	693,2	(0,8)	(6,2)	3.987,4	3.704,2	(7,1)
3. Despesa com Benefícios Previdenciários Rural Total	**9.768,8**	**9.904,1**	**9.794,1**	**(1,1)**	**0,3**	**60.547,2**	**60.752,5**	**0,3**
3.1 Benefício Rural	9.556,8	9.695,5	9.565,6	(1,3)	0,1	58.534,7	58.343,5	(0,3)
3.2 Passivo Judicial Rural	212,0	208,5	228,5	9,6	7,8	2.012,6	2.409,0	19,7
4. Resultado Previdenciário e Renúncias (1 + 2 - 3)	**(8.171,0)**	**(8.488,8)**	**(8.342,3)**	**(1,7)**	**2,1**	**(51.227,6)**	**(53.027,5)**	**3,5**
5. Resultado Previdenciário (1 - 3)	**(8.910,2)**	**(9.187,4)**	**(9.035,5)**	**(1,7)**	**1,4**	**(55.215,0)**	**(56.731,7)**	**2,7**

Fonte: Fluxo de Caixa INSS; Informar/DATAPREV. Elaboração: SPREV/ME.
Nota: O dado de Renúncia Previdenciária é uma estimativa da Receita Federal do Brasil, sujeito a alteração.

SECRETARIA ESPECIAL DE PREVIDÊNCIA E TRABALHO
MINISTÉRIO DA ECONOMIA
PÁTRIA AMADA BRASIL GOVERNO FEDERAL

Arrecadação Líquida, Despesa com Benefícios e Resultado Previdenciários – RURAL
Janeiro e Junho (2018 e 2019) – Em R$ milhões nominais

Item	jun/18	mai/19	jun/19	Var. %	Var. %	Acumulado no ano		Var. %
	(A)	(B)	(C)	(C / B)	(C / A)	2018	2019	
1. Arrecadação Líquida Rural	**831,0**	**716,6**	**758,6**	**5,9**	**(8,7)**	**5.078,9**	**3.993,0**	**(21,4)**
2. Renúncias Previdenciárias	**715,5**	**698,5**	**693,2**	**(0,8)**	**(3,1)**	**3.800,1**	**3.681,7**	**(3,1)**
2.1 Exportação da Produção Rural - EC nº 33	715,5	698,5	693,2	(0,8)	(3,1)	3.800,1	3.681,7	(3,1)
3. Despesa com Benefícios Previdenciários Rural Total	**9.455,4**	**9.903,1**	**9.794,1**	**(1,1)**	**3,6**	**57.653,9**	**60.298,6**	**4,6**
3.1 Benefício Rural	9.250,2	9.694,5	9.565,6	(1,3)	3,4	55.740,0	57.906,2	3,9
3.2 Passivo Judicial Rural	205,2	208,5	228,5	9,6	11,4	1.913,9	2.392,4	25,0
4. Resultado Previdenciário e Renúncias (1 + 2 - 3)	**(7.908,8)**	**(8.487,9)**	**(8.342,3)**	**(1,7)**	**5,5**	**(48.774,8)**	**(52.623,9)**	**7,9**
5. Resultado Previdenciário (1 - 3)	**(8.624,4)**	**(9.186,5)**	**(9.035,5)**	**(1,6)**	**4,8**	**(52.574,9)**	**(56.305,6)**	**7,1**

Fonte: Fluxo de Caixa INSS; Informar/DATAPREV. Elaboração: SPREV/ME.
Nota: O dado de Renúncia Previdenciária é uma estimativa da Receita Federal do Brasil, sujeito a alteração.

SECRETARIA ESPECIAL DE PREVIDÊNCIA E TRABALHO MINISTÉRIO DA ECONOMIA PÁTRIA AMADA BRASIL GOVERNO FEDERAL

RESULTADO DO RGPS

RESULTADO DO RGPS

Em R$ milhões de Junho de 2019 (INPC)

Item	jun/18	mai/19	jun/19	Var. %	Var. %	Acumulado no ano		Var. %
	(A)	(B)	(C)	(C / B)	(C / A)	2018	2019	
1. Arrecadação Líquida Total	**31.354,7**	**32.705,7**	**32.757,9**	**0,2**	**4,5**	**190.720,4**	**196.141,6**	**2,8**
1.1 Arrecadação Líquida Urbana	29.297,2	31.221,3	31.255,4	0,1	6,7	177.190,1	185.947,2	4,9
1.2 Arrecadação Líquida Rural	858,6	716,7	758,6	5,9	(11,6)	5.332,3	4.020,8	(24,6)
1.3 Comprev	-	1,4	1,7	22,8	-	-	18,1	-
1.4 Compensação Desoneração da Folha de Pagamento	1.198,9	766,3	742,1	(3,2)	(38,1)	8.198,1	6.155,6	(24,9)
2. Renúncias Previdenciárias	**4.261,9**	**4.439,9**	**4.498,4**	**1,3**	**5,5**	**24.684,7**	**25.552,6**	**3,5**
2.1 Simples Nacional	2.142,9	2.300,2	2.313,7	0,6	8,0	12.718,7	13.612,1	7,0
2.2 Entidades Filantrópicas	1.023,5	938,7	941,3	0,3	(8,0)	6.026,2	5.493,8	(8,8)
2.3 Microempreendedor Individual - MEI	219,5	202,2	195,9	(3,1)	(10,8)	1.322,3	1.169,3	(11,6)
2.4 Exportação da Produção Rural - EC nº 33	739,2	698,6	693,2	(0,8)	(6,2)	3.987,4	3.704,2	(7,1)
2.5 Outros	136,7	300,2	354,4	18,1	159,3	630,0	1.573,2	149,7
3. Despesa com Benefícios	**46.349,9**	**47.625,2**	**47.743,8**	**0,2**	**3,0**	**286.387,6**	**291.858,1**	**1,9**
3.1 Benefícios Previdenciários	45.138,1	46.385,4	46.353,4	(0,1)	2,7	275.455,6	278.677,8	1,2
3.1.1 Urbano	35.581,3	36.689,8	36.787,8	0,3	3,4	216.920,9	220.334,3	1,6
3.1.2 Rural	9.556,8	9.695,5	9.565,6	(1,3)	0,1	58.534,7	58.343,5	(0,3)
3.2 Passivo Judicial	1.001,3	997,7	1.107,3	11,0	10,6	9.497,0	11.521,5	21,3
3.2.1 Urbano	789,3	789,2	878,8	11,4	11,3	7.484,4	9.112,4	21,8
3.2.2 Rural	212,0	208,5	228,5	9,6	7,8	2.012,6	2.409,0	19,7
3.3 Comprev	210,4	242,1	283,2	17,0	34,6	1.435,0	1.658,9	15,6
4. Resultado Previdenciário e Renúncias (1 + 2 - 3)	**(10.733,2)**	**(10.479,6)**	**(10.487,5)**	**0,1**	**(2,3)**	**(70.982,5)**	**(70.163,9)**	**(1,2)**
5. Resultado Previdenciário (1 - 3)	**(14.995,1)**	**(14.919,5)**	**(14.985,9)**	**0,4**	**(0,1)**	**(95.667,2)**	**(95.716,5)**	**0,1**

Fonte: Fluxo de Caixa INSS; Informar/DATAPREV. Elaboração: SPREV/ME.
Nota: O dado de Renúncia Previdenciária é uma estimativa da Receita Federal do Brasil, sujeito a alteração.

SECRETARIA ESPECIAL DE PREVIDÊNCIA E TRABALHO
MINISTÉRIO DA ECONOMIA
PÁTRIA AMADA BRASIL GOVERNO FEDERAL

RESULTADO DO RGPS

Em R$ milhões nominais

Item	jun/18	mai/19	jun/19	Var. %	Var. %	Acumulado no ano		Var. %
	(A)	(B)	(C)	(C / B)	(C / A)	2018	2019	
1. Arrecadação Líquida Total	**30.348,7**	**32.702,5**	**32.757,9**	**0,2**	**7,9**	**181.628,3**	**194.686,3**	**7,2**
1.1 Arrecadação Líquida Urbana	28.357,2	31.218,2	31.255,4	0,1	10,2	168.743,1	184.558,8	9,4
1.2 Arrecadação Líquida Rural	831,0	716,6	758,6	5,9	(8,7)	5.078,9	3.993,0	(21,4)
1.3 Comprev	-	1,4	1,7	22,8	-	-	17,8	-
1.4 Compensação Desoneração da Folha de Pagamento	1.160,4	766,3	742,1	(3,1)	(36,0)	7.806,3	6.116,8	(21,6)
2. Renúncias Previdenciárias	**4.125,2**	**4.439,4**	**4.498,4**	**1,3**	**9,0**	**23.513,0**	**25.371,7**	**7,9**
2.1 Simples Nacional	2.074,2	2.300,0	2.313,7	0,6	11,5	12.113,2	13.511,7	11,5
2.2 Entidades Filantrópicas	990,7	938,6	941,3	0,3	(5,0)	5.739,5	5.453,3	(5,0)
2.3 Microempreendedor Individual - MEI	212,5	202,2	195,9	(3,1)	(7,8)	1.259,4	1.161,0	(7,8)
2.4 Exportação da Produção Rural - EC nº 33	715,5	698,5	693,2	(0,8)	(3,1)	3.800,1	3.681,7	(3,1)
2.5 Outros	132,3	300,1	354,4	18,1	167,9	600,8	1.564,0	160,3
3. Despesa com Benefícios	**44.862,7**	**47.620,5**	**47.743,8**	**0,3**	**6,4**	**272.709,8**	**289.688,1**	**6,2**
3.1 Benefícios Previdenciários	43.689,9	46.380,8	46.353,4	(0,1)	6,1	262.312,0	276.601,1	5,4
3.1.1 Urbano	34.439,7	36.686,2	36.787,8	0,3	6,8	206.572,1	218.694,8	5,9
3.1.2 Rural	9.250,2	9.694,5	9.565,6	(1,3)	3,4	55.740,0	57.906,2	3,9
3.2 Passivo Judicial	969,2	997,6	1.107,3	11,0	14,2	9.031,5	11.442,1	26,7
3.2.1 Urbano	764,0	789,1	878,8	11,4	15,0	7.117,6	9.049,7	27,1
3.2.2 Rural	205,2	208,5	228,5	9,6	11,4	1.913,9	2.392,4	25,0
3.3 Comprev	203,6	242,1	283,2	17,0	39,0	1.366,3	1.645,0	20,4
4. Resultado Previdenciário e Renúncias (1 + 2 - 3)	**(10.388,9)**	**(10.478,6)**	**(10.487,5)**	**0,1**	**0,9**	**(67.568,5)**	**(69.630,1)**	**3,1**
5. Resultado Previdenciário (1 - 3)	**(14.514,0)**	**(14.918,0)**	**(14.985,9)**	**0,5**	**3,3**	**(91.081,5)**	**(95.001,8)**	**4,3**

SECRETARIA ESPECIAL DE PREVIDÊNCIA E TRABALHO — MINISTÉRIO DA ECONOMIA — PÁTRIA AMADA BRASIL GOVERNO FEDERAL

Fonte: Fluxo de Caixa INSS; Informar/DATAPREV. Elaboração: SPREV/ME.
Nota: O dado de Renúncia Previdenciária é uma estimativa da Receita Federal do Brasil, sujeito a alteração.

RESULTADO DO RGPS

Acumulado nos últimos 12 meses - Em R$ milhões de Junho de 2019 (INPC)

Item	Acumulado (julho/2018 a junho/2019)
1. Arrecadação Líquida	**411.308,4**
1.1 Urbana	402.296,3
1.2 Rural	8.993,9
1.3 Comprev	18,1
2. Despesa com Benefícios	**613.994,8**
2.1 Benefícios Previdenciários	592.961,9
2.1.1 Urbano	468.090,9
2.1.2 Rural	124.871,0
2.2 Passivo Judicial	17.774,9
2.2.1 Urbano	14.027,5
2.2.2 Rural	3.747,4
2.3 Comprev	3.258,1
3. Resultado Previdenciário (1 - 2)	**(202.686,4)**
3.1 Urbano (1.1 + 1.3 - 2.1.1 - 2.2.1 - 2.3)	**(83.062,0)**
3.2 Rural (1.2 - 2.1.2 - 2.2.2)	**(119.624,4)**

Fonte: Fluxo de Caixa INSS; Informar/DATAPREV.
Elaboração: SPREV/ME.

SECRETARIA ESPECIAL DE PREVIDÊNCIA E TRABALHO
MINISTÉRIO DA ECONOMIA
PÁTRIA AMADA BRASIL GOVERNO FEDERAL

RESULTADO DO RGPS

Acumulado nos últimos 12 meses - Em R$ milhões nominais

Item	Acumulado (julho/2018 a junho/2019)
1. Arrecadação Líquida Total	**404.239,8**
1.1 Urbana	395.387,8
1.2 Rural	8.834,2
1.3 Comprev	17,8
2. Despesa com Benefícios	**603.357,1**
2.1 Benefícios Previdenciários	582.625,0
2.1.1 Urbano	459.946,7
2.1.2 Rural	122.678,3
2.2 Passivo Judicial	17.529,7
2.2.1 Urbano	13.834,5
2.2.2 Rural	3.695,1
2.3 Comprev	3.202,4
3. Resultado Previdenciário (1 - 2)	**(199.117,3)**
3.1 Urbano (1.1 + 1.3 - 2.1.1 - 2.2.1 - 2.3)	**(81.578,0)**
3.2 Rural (1.2 - 2.1.2 - 2.2.2)	**(117.539,3)**

Fonte: Fluxo de Caixa INSS; Informar/DATAPREV.
Elaboração: SPREV/ME.

SECRETARIA ESPECIAL DE PREVIDÊNCIA E TRABALHO
MINISTÉRIO DA ECONOMIA
PÁTRIA AMADA BRASIL GOVERNO FEDERAL

TENDÊNCIAS ARRECADAÇÃO, DESPESA E NECESSIDADE DE FINANCIAMENTO

Arrecadação Líquida e Despesa com Benefícios Previdenciários, nos últimos 25 meses – Em R$ bilhões de Junho/2019 - INPC –

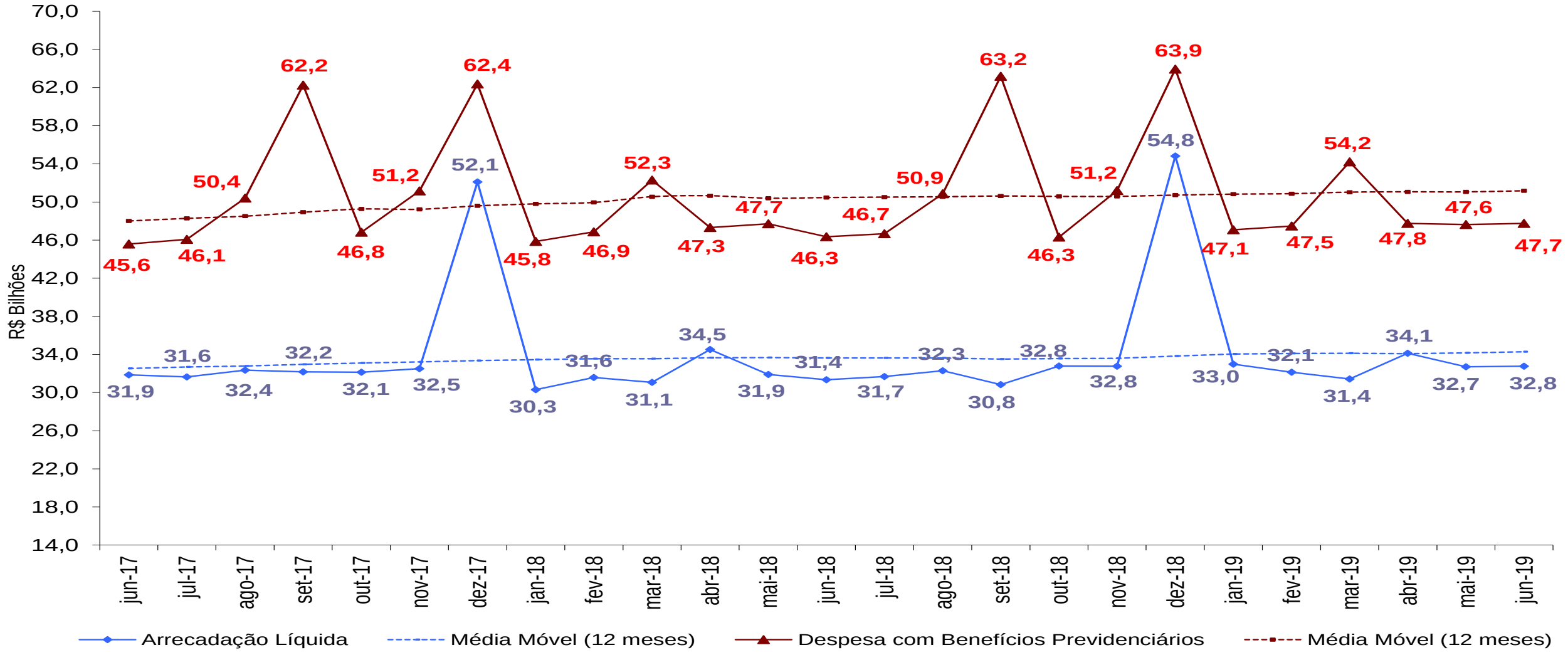

Fonte: Fluxo de Caixa INSS; Informar/DATAPREV.
Elaboração: SPREV/ME.

SECRETARIA ESPECIAL DE PREVIDÊNCIA E TRABALHO
MINISTÉRIO DA ECONOMIA
PÁTRIA AMADA BRASIL GOVERNO FEDERAL

Composição da Arrecadação Líquida

Arrecadação Corrente, Recuperação de Créditos e Transferência a Terceiros, nos últimos 25 meses – Em R$ bilhões de Junho/2019 - INPC

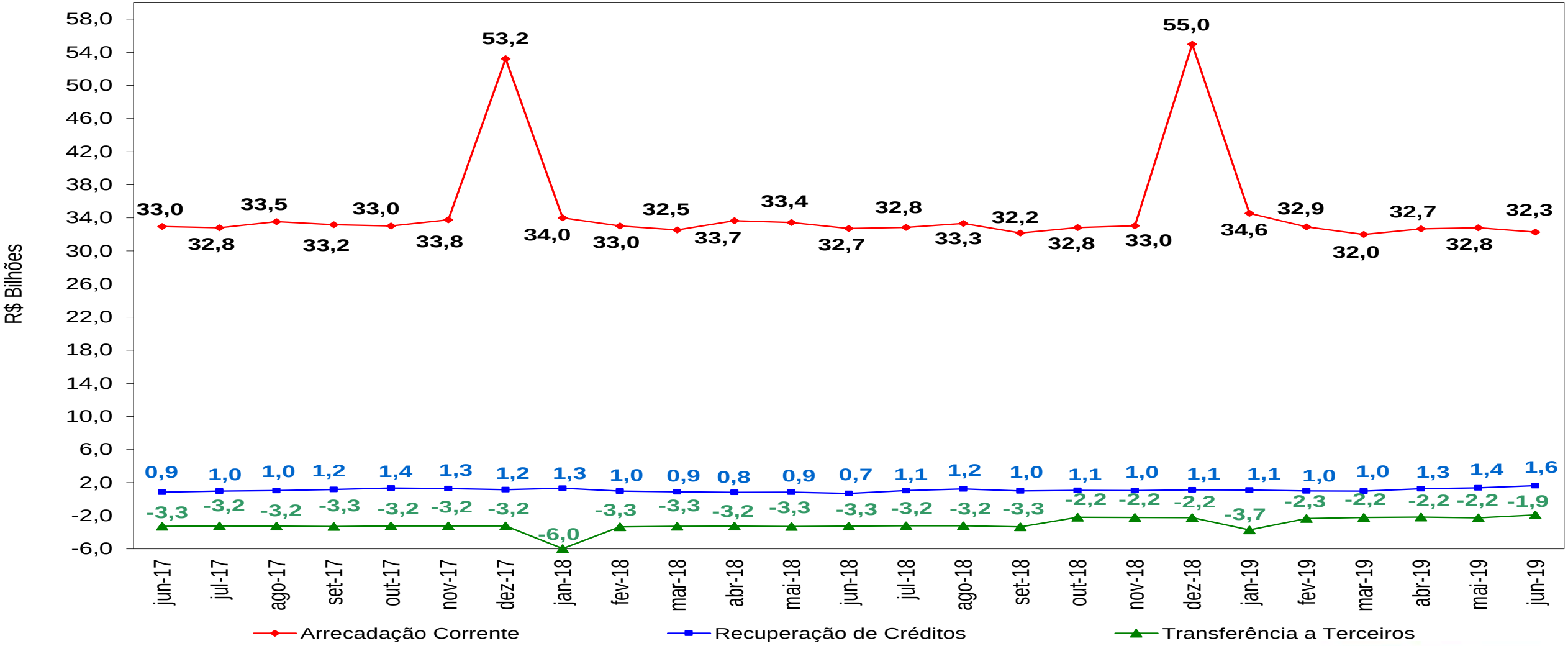

Fonte: Fluxo de Caixa INSS; Informar/DATAPREV.
Elaboração: SPREV/ME.

SECRETARIA ESPECIAL DE PREVIDÊNCIA E TRABALHO
MINISTÉRIO DA ECONOMIA
PÁTRIA AMADA BRASIL GOVERNO FEDERAL

Composição da Despesa com Benefícios Previdenciários

Benefícios Pagos pelo INSS e Sentenças Judiciais nos últimos 25 meses – Em R$ bilhões de Junho/2019 (INPC)

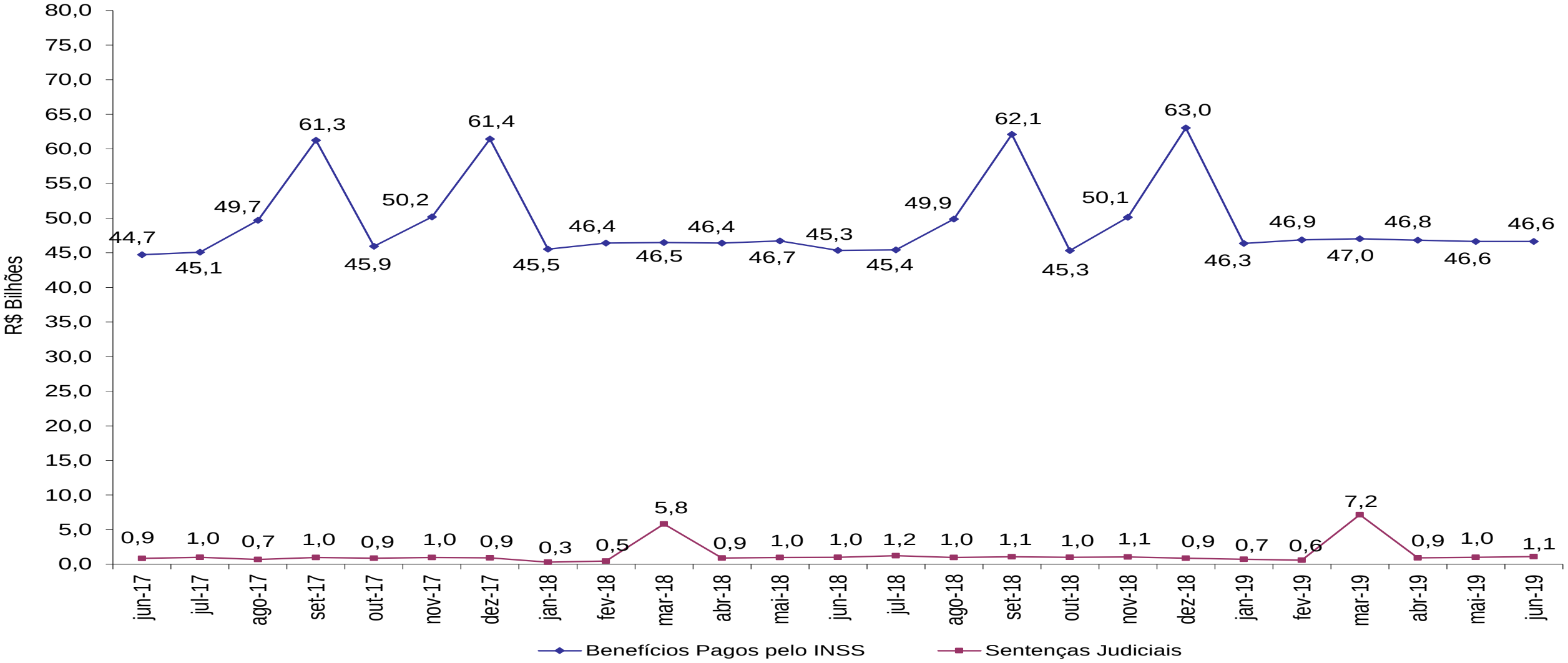

Fonte: Fluxo de Caixa INSS; Informar/DATAPREV.
Elaboração: SPREV/ME.

SECRETARIA ESPECIAL DE PREVIDÊNCIA E TRABALHO
MINISTÉRIO DA ECONOMIA
PÁTRIA AMADA BRASIL GOVERNO FEDERAL

Resultado da Previdência Social nos últimos 25 meses –

Em R$ bilhões de Junho/2019 - INPC

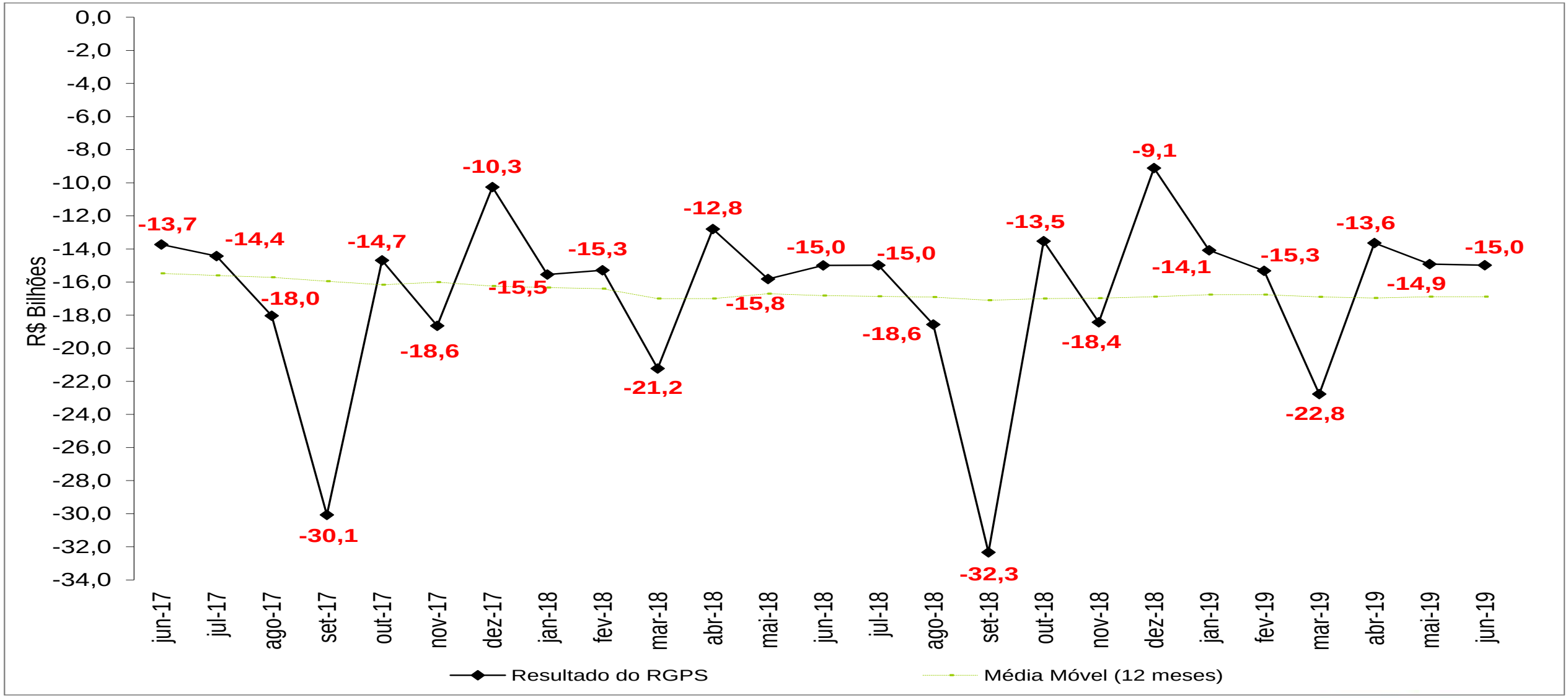

SECRETARIA ESPECIAL DE PREVIDÊNCIA E TRABALHO
MINISTÉRIO DA ECONOMIA
PÁTRIA AMADA BRASIL GOVERNO FEDERAL

Fonte: Fluxo de Caixa INSS; Informar/DATAPREV.
Elaboração: SPREV/ME.

Resultado do RGPS por Clientela – Média móvel de 12 meses (janeiro/2010 a junho/2019) – Em R$ bilhões de Junho/2019 - INPC

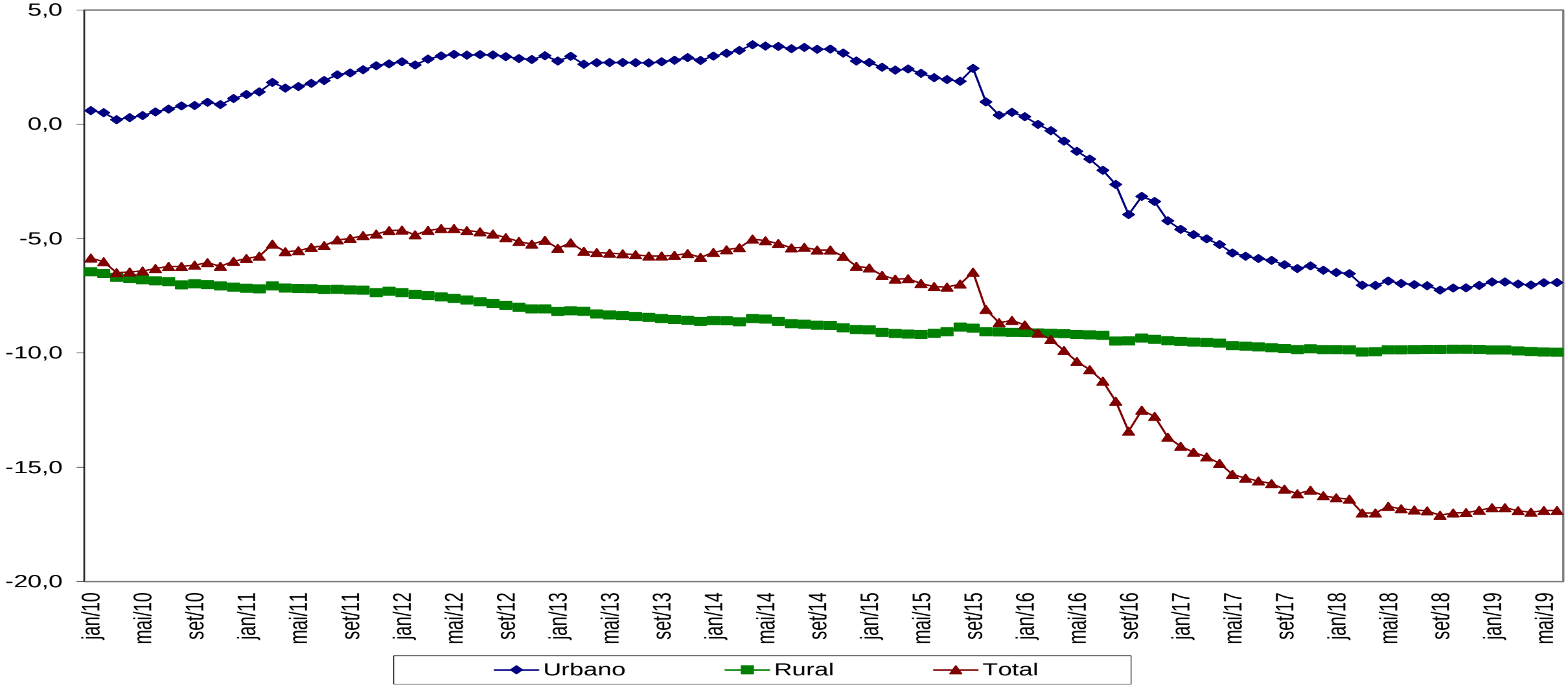

SECRETARIA ESPECIAL DE PREVIDÊNCIA E TRABALHO
MINISTÉRIO DA ECONOMIA
PÁTRIA AMADA BRASIL GOVERNO FEDERAL

Fonte: Fluxo de Caixa INSS; Informar/DATAPREV.
Elaboração: SPREV/ME.

Resultado do RGPS – Média móvel de 12 meses
(janeiro/2010 a junho/2019) Em R$ bilhões de Junho/2019 (INPC)

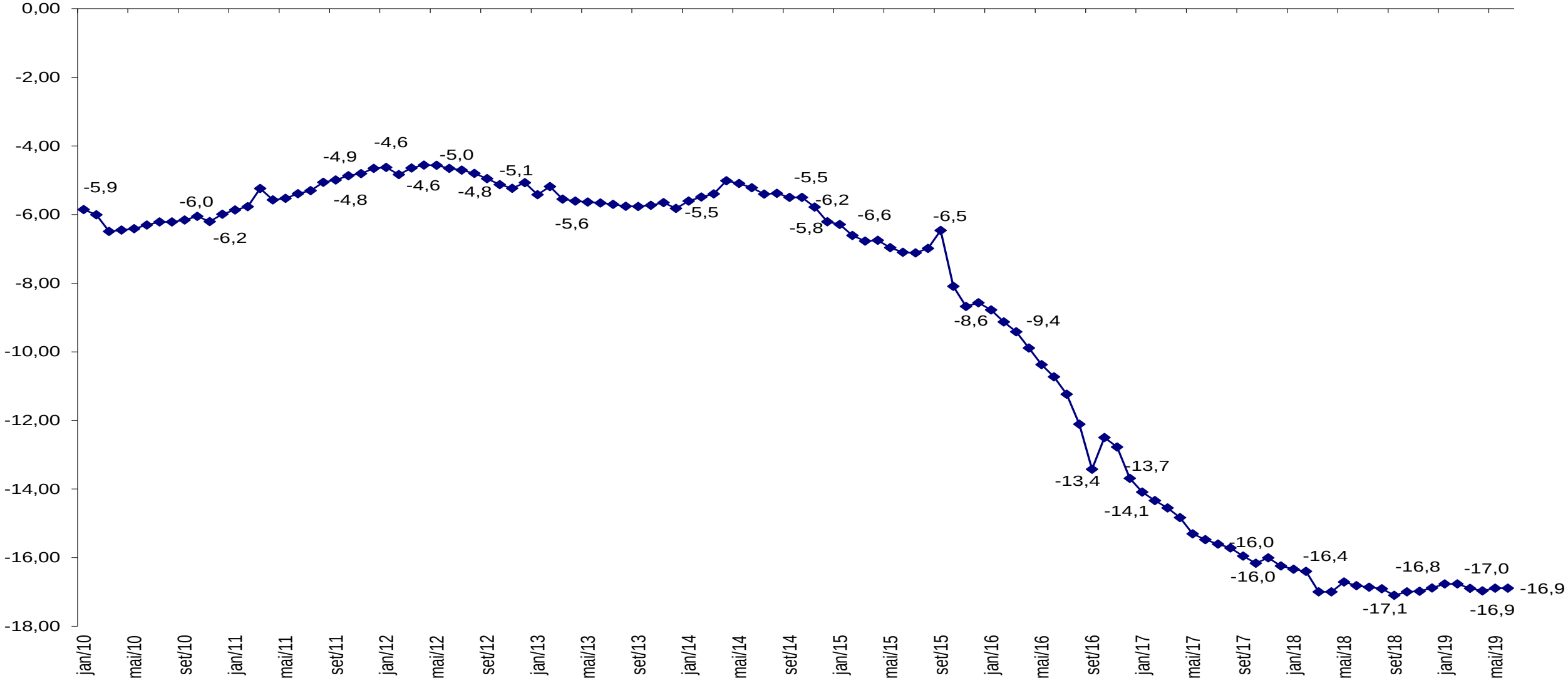

SECRETARIA ESPECIAL DE PREVIDÊNCIA E TRABALHO
MINISTÉRIO DA ECONOMIA
PÁTRIA AMADA BRASIL GOVERNO FEDERAL

Fonte: Fluxo de Caixa INSS; Informar/DATAPREV.
Elaboração: SPREV/ME.

BENEFÍCIOS EMITIDOS (ESTOQUE)

Quantidade de Benefícios Emitidos – RGPS – Junho/2018, Abril/2019 e Junho/2019

	jun/18 (A)	mai/19 (B)	jun/19 (C)	Var. % (C / B)	Var. % (C / A)
TOTAL	**34.753.378**	**35.149.658**	**35.173.246**	**0,1**	**1,2**
PREVIDENCIÁRIOS + ACIDENTÁRIOS	**30.019.261**	**30.369.781**	**30.405.328**	**0,1**	**1,3**
PREVIDENCIÁRIOS	**29.213.972**	**29.568.957**	**29.604.229**	**0,1**	**1,3**
Aposentadorias	20.100.201	20.627.772	20.628.218	0,0	2,6
Idade	10.630.896	10.870.730	10.862.703	(0,1)	2,2
Invalidez	3.306.530	3.429.475	3.438.802	0,3	4,0
Tempo de Contribuição	6.162.775	6.327.567	6.326.713	(0,0)	2,7
Pensão por Morte	7.704.909	7.716.595	7.724.038	0,1	0,2
Auxílio-Doença	1.188.424	1.035.580	1.028.546	(0,7)	(13,5)
Salário-Maternidade	82.972	40.053	74.716	86,5	(10,0)
Outros	137.466	148.957	148.711	(0,2)	8,2
ACIDENTÁRIOS	**805.289**	**800.824**	**801.099**	**0,0**	**(0,5)**
Aposentadorias	211.265	218.754	219.257	0,2	3,8
Pensão por Morte	110.414	108.058	107.792	(0,2)	(2,4)
Auxílio-Doença	113.087	98.429	97.904	(0,5)	(13,4)
Auxílio-Acidente	329.074	336.725	337.581	0,3	2,6
Auxílio-Suplementar	41.449	38.858	38.565	(0,8)	(7,0)
ASSISTENCIAIS + EPU	**4.734.117**	**4.779.877**	**4.767.918**	**(0,3)**	**0,7**
ASSISTENCIAIS	**4.714.683**	**4.761.350**	**4.749.478**	**(0,2)**	**0,7**
Amparos Assistenciais - LOAS	4.599.119	4.657.648	4.646.907	(0,2)	1,0
Idoso	2.037.639	2.040.648	2.035.844	(0,2)	(0,1)
Portador de Deficiência	2.561.480	2.617.000	2.611.063	(0,2)	1,9
Rendas Mensais Vitalícias	115.564	103.702	102.571	(1,1)	(11,2)
Idade	14.905	11.785	11.528	(2,2)	(22,7)
Invalidez	100.659	91.917	91.043	(1,0)	(9,6)
BENEFÍCIOS DE LEGISLAÇÃO ESPECÍFICA (BLE)	**19.434**	**18.527**	**18.440**	**(0,5)**	**(5,1)**

Fontes: Anuário Estatístico da Previdência Social - AEPS; Boletim Estatístico da Previdência Social – BEPS. Elaboração: SPREV/ME.
Obs.: Os benefícios assistenciais, embora operacionalizados pelo INSS, estão sob a responsabilidade do Ministério do Desenvolvimento Social e Combate à Fome

Evolução da Quantidade de Benefícios Emitidos pela Previdência Social

Em milhões de benefícios - 2009 a 2018 (dezembro), 2019 (Junho)

Entre dezembro/2009 e Junho/2019, a quantidade de benefícios do RGPS emitidos pela Previdência aumentou 29,2%, passando de 23,5 milhões para 30,4 milhões.

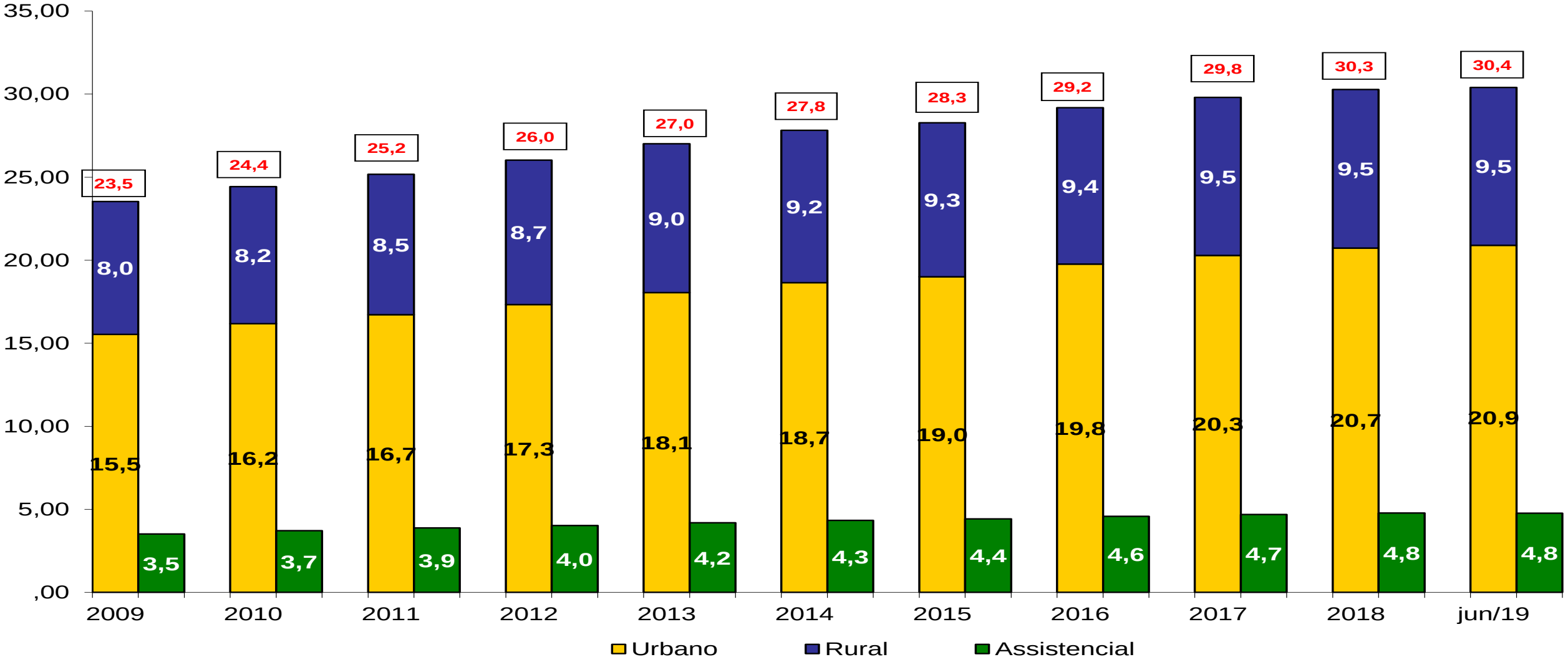

Fontes: Anuário Estatístico da Previdência Social - AEPS; Boletim Estatístico da Previdência Social – BEPS. Elaboração: SPREV/ME.
Obs.: Os benefícios assistenciais, embora operacionalizados pelo INSS, estão sob a responsabilidade do Ministério do Desenvolvimento Social e Combate à Fome

SECRETARIA ESPECIAL DE PREVIDÊNCIA E TRABALHO
MINISTÉRIO DA ECONOMIA
PÁTRIA AMADA BRASIL GOVERNO FEDERAL

Valor Médio Real dos Benefícios Pagos pela Previdência Social (2010 a 2019)

Média de Janeiro a Junho de cada ano – Em R$ de Junho/2019 (INPC)

O valor médio real dos benefícios da Previdência Social atingiu R$ 1.335,08 na média de janeiro a junho de 2019, o que representou um crescimento de 6,3% em relação ao mesmo período de 2012.

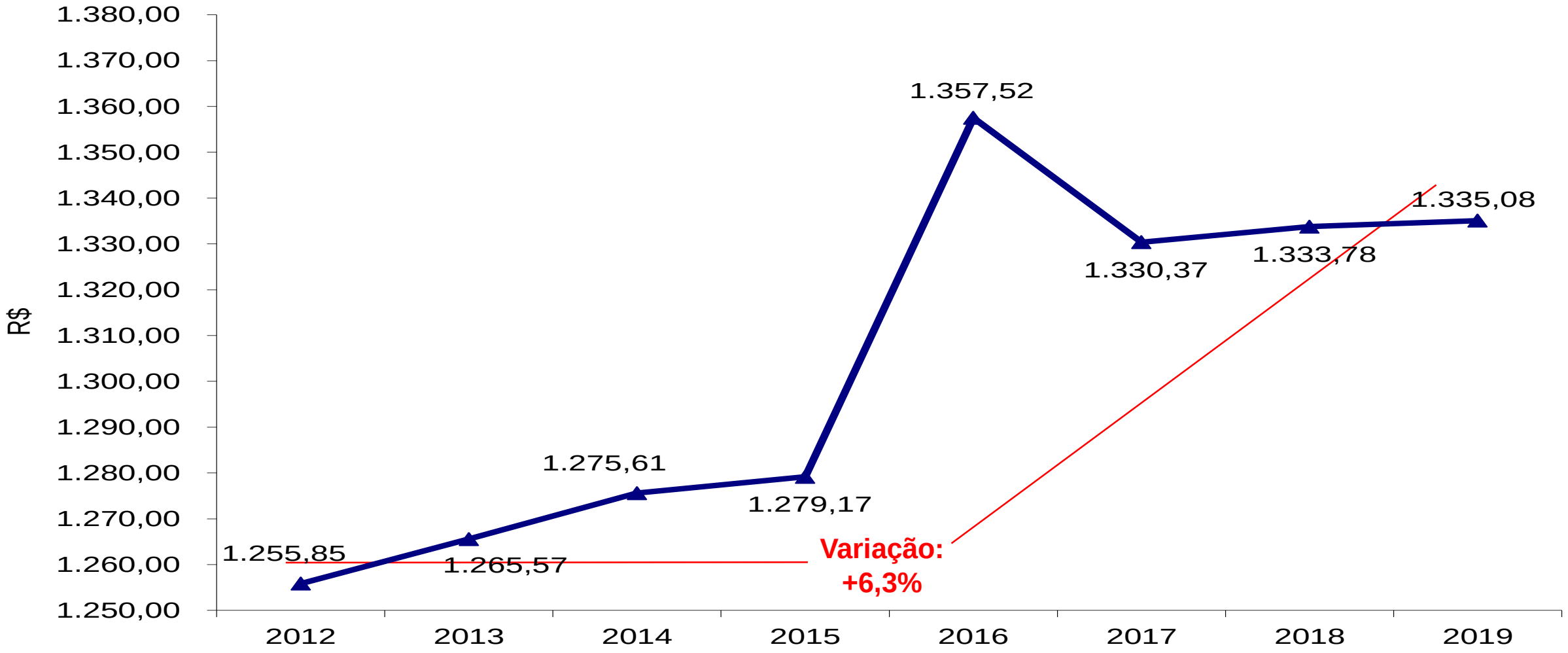

Fontes: Anuário Estatístico da Previdência Social - AEPS; Boletim Estatístico da Previdência Social – BEPS.
Elaboração: SPREV/ME.
Obs.: Inclui apenas os benefícios previdenciários e acidentários

SECRETARIA ESPECIAL DE PREVIDÊNCIA E TRABALHO
MINISTÉRIO DA ECONOMIA
PÁTRIA AMADA BRASIL GOVERNO FEDERAL

Distribuição de Benefícios Emitidos, segundo faixas de Valores

Em Pisos Previdenciários (Posição Junho/2019)

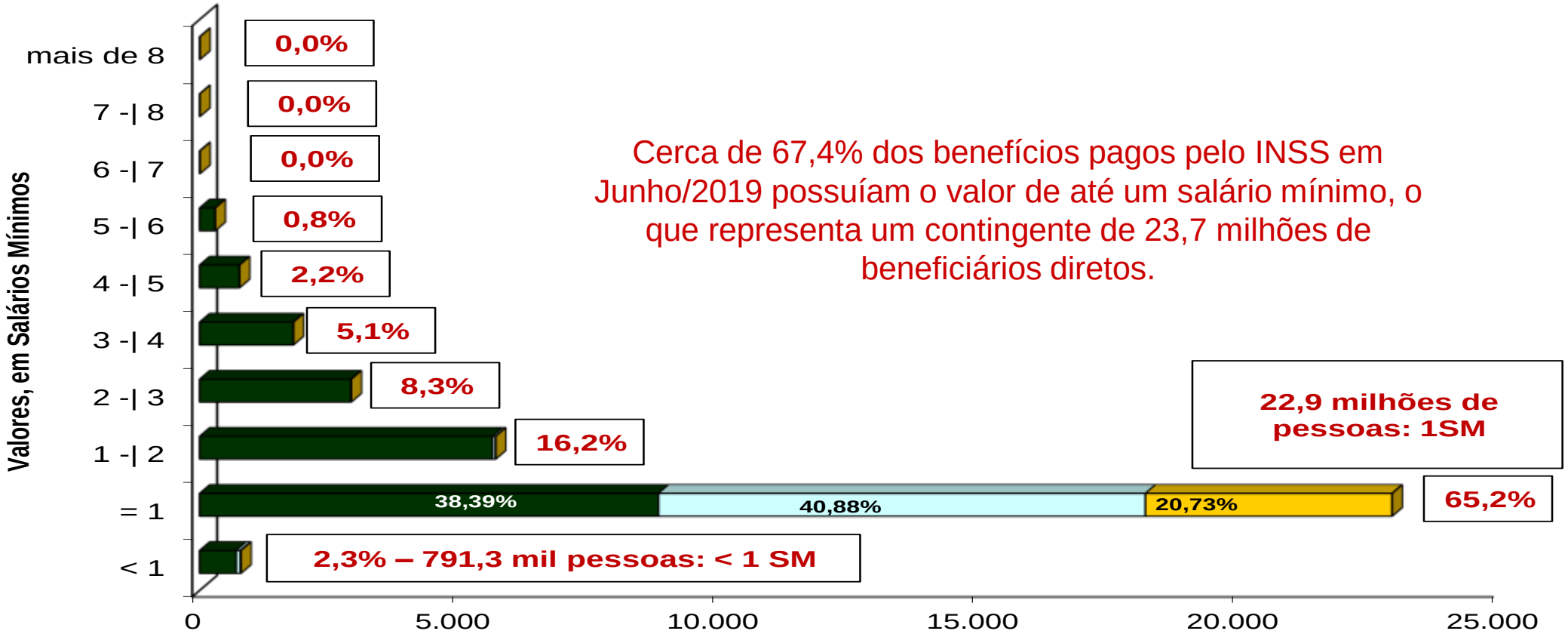

Cerca de 67,4% dos benefícios pagos pelo INSS em Junho/2019 possuíam o valor de até um salário mínimo, o que representa um contingente de 23,7 milhões de beneficiários diretos.

	< 1	= 1	1 -| 2	2 -| 3	3 -| 4	4 -| 5	5 -| 6	6 -| 7	7 -| 8	mais de 8
Urbanos	701,1	8.817,1	5.628,8	2.905,1	1.798,0	763,3	296,6	3,8	1,3	2,8
Rurais	80,5	9.359,2	57,0	6,6	1,8	0,5	0,1	0,0	-	-
Assistenciais	9,6	4.739,8	0,0	-	-	-	-	-	-	-

Milhares de benefícios

Fontes: DATAPREV, SUB, SINTESE. Elaboração: SPREV/ME.
Obs.: A existência de benefícios com valores inferiores ao salário mínimo deve-se ao desmembramento de pensões e ao pagamento de benefícios como o salário-família, o auxílio suplementar, o auxílio acidente e o abono de permanência.

SECRETARIA ESPECIAL DE PREVIDÊNCIA E TRABALHO
MINISTÉRIO DA ECONOMIA
PÁTRIA AMADA BRASIL GOVERNO FEDERAL

BENEFÍCIOS CONCEDIDOS (FLUXO)

Quantidade de Benefícios Concedidos – RGPS

junho/2018, maio/2019 e junho/2019, Acumulado de janeiro a junho (2018 e 2019)

	jun/18 (A)	mai/19 (B)	jun/19 (C)	Var. % (C / B)	Var. % (C / A)	Acum. Jan. jun/18	Acum. Jan. jun/19	Var. %
TOTAL	**428.746**	**497.238**	**399.153**	**(19,7)**	**(6,9)**	**2.585.999**	**2.430.770**	**(6,0)**
PREVIDENCIÁRIOS + ACIDENTÁRIOS	**401.619**	**478.671**	**382.185**	**(20,2)**	**(4,8)**	**2.423.653**	**2.320.292**	**(4,3)**
Previdenciários	**382.222**	**456.492**	**363.455**	**(20,4)**	**(4,9)**	**2.305.323**	**2.201.590**	**(4,5)**
Aposentadorias	115.197	78.340	96.731	23,5	(16,0)	655.296	559.173	(14,7)
Idade	59.595	31.658	46.020	45,4	(22,8)	345.409	248.707	(28,0)
Invalidez	22.666	27.001	25.086	(7,1)	10,7	117.520	166.898	42,0
Tempo de Contribuição	32.936	19.681	25.625	30,2	(22,2)	192.367	143.568	(25,4)
Pensão por Morte	28.664	40.682	38.537	(5,3)	34,4	183.341	177.817	(3,0)
Auxílio-Doença	184.059	208.812	177.090	(15,2)	(3,8)	1.132.688	1.118.626	(1,2)
Salário-Maternidade	50.802	125.007	46.982	(62,4)	(7,5)	314.554	325.680	3,5
Outros	3.500	3.651	4.115	12,7	17,6	19.444	20.294	4,4
Acidentários	**19.397**	**22.179**	**18.730**	**(15,6)**	**(3,4)**	**118.330**	**118.702**	**0,3**
Aposentadorias	1.027	1.289	1.131	(12,3)	10,1	5.295	7.861	48,5
Pensão por Morte	21	22	23	4,5	9,5	120	171	42,5
Auxílio-Doença	16.602	18.558	15.408	(17,0)	(7,2)	103.085	98.770	(4,2)
Auxílio-Acidente	1.736	2.299	2.155	(6,3)	24,1	9.770	11.837	21,2
Auxílio-Suplementar	11	11	13	18,2	18,2	60	63	5,0
ASSISTENCIAIS + EPU	**27.127**	**18.567**	**16.968**	**(8,6)**	**(37,4)**	**162.346**	**110.478**	(31,9)
Assistenciais	**27.107**	**18.533**	**16.945**	**(8,6)**	**(37,5)**	**162.166**	**110.313**	**(32,0)**
Amparos Assistenciais - LOAS	27.107	18.533	16.945	(8,6)	(37,5)	162.166	110.313	(32,0)
Idoso	12.444	7.751	7.916	2,1	(36,4)	78.988	49.887	(36,8)
Portador de Deficiência	14.663	10.782	9.029	(16,3)	(38,4)	83.178	60.426	(27,4)
Rendas Mensais Vitalícias	-	-	-	-	-	-	-	0,0
Idade	-	-	-	-	-	-	-	0,0
Invalidez	-	-	-	-	-	-	-	0,0
BENEFÍCIOS DE LEGISLAÇÃO ESPECÍFICA (BLE)	**20**	**34**	**23**	**(32,4)**	**15,0**	**180**	**165**	**(8,3)**

SECRETARIA ESPECIAL DE PREVIDÊNCIA E TRABALHO MINISTÉRIO DA ECONOMIA PÁTRIA AMADA BRASIL GOVERNO FEDERAL

Fontes: Anuário Estatístico da Previdência Social - AEPS; Boletim Estatístico da Previdência Social – BEPS.
Elaboração: SPREV/ME.

Quantidade de Benefícios Concedidos pela Previdência Social (2011 a 2019)

Acumulado de janeiro a junho (Em milhares de benefícios)

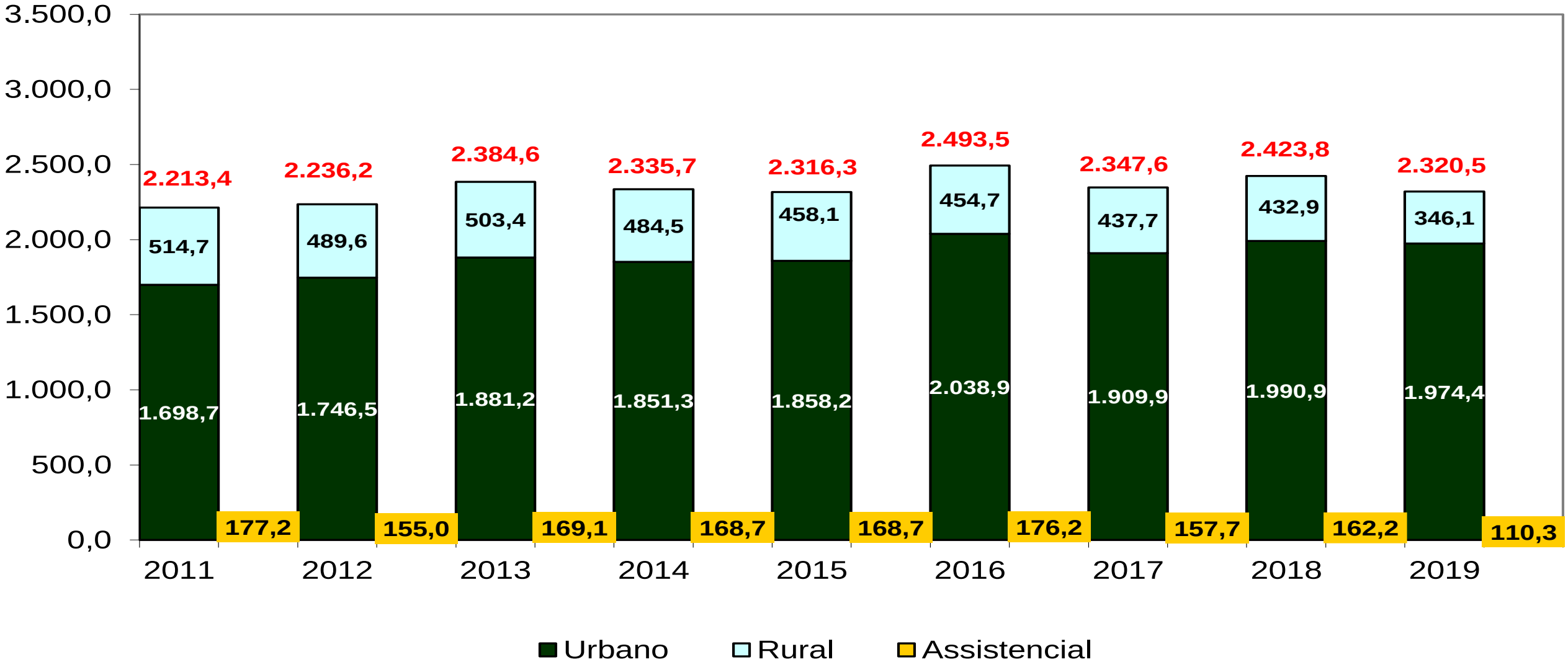

Fontes: Anuário Estatístico da Previdência Social - AEPS; Boletim Estatístico da Previdência Social – BEPS.
Elaboração: SPREV/ME.

SECRETARIA ESPECIAL DE PREVIDÊNCIA E TRABALHO
MINISTÉRIO DA ECONOMIA
PÁTRIA AMADA BRASIL GOVERNO FEDERAL

PÁTRIA AMADA
BRASIL
GOVERNO FEDERAL

SECRETARIA ESPECIAL DE **PREVIDÊNCIA E TRABALHO**
MINISTÉRIO DA **ECONOMIA**
www.economia.gov.br