



PREVIDÊNCIA SOCIAL
MINISTÉRIO DA PREVIDÊNCIA SOCIAL

Informe Estatístico

Agosto - 2007



Secretaria de Previdência

Complementar

2007 – Ministério da Previdência Social
Secretaria de Previdência Complementar

É permitida a reprodução total ou parcial desta obra, desde que citada a fonte.

Edição, Distribuição e Informações.
Secretaria de Previdência Complementar
Coordenação Geral de Cadastro e Informações Gerenciais - Gabinete
Esplanada dos Ministérios, Bloco F, Edifício-Sede, 6° andar.
70.059-900 – Brasília-DF
Tel: (61)3317-5687/3317-5486 – Fax: (61) 3323-0025/3323-0026
Site da SPC: www.previdencia.gov.br/pg_secundarias/previdencia_complementar.asp

Distribuição interna
Impresso no Brasil/Printed in Brazil

ÍNDICE I

Informações Cadastrais

Quantidade de EFPC e de patrocinadores	3
Quantidade de planos assistenciais e previdenciários	3
Quantidade de EFPC por unidade de federação	3

Informações Populacionais

População das EFPC	3
Relação das 10 maiores EFPC, segundo a população total	4
Relação das 10 maiores EFPC, segundo a quantidade de participantes, de assistidos e de beneficiários de pensão	4

Informações dos Benefícios

Benefícios em manutenção	5
Benefícios concedidos no mês	6
Quantidade e valor médio dos benefícios em manutenção na Previdência Complementar	6
Valor total dos gastos previdenciais na Previdência Complementar	6

Informações sobre Patrimônio

Ativo total das EFPC	7
Evolução do ativo total das EFPC	7
Relação das 10 maiores EFPC, segundo o ativo total	7

Informações sobre o Programa de Investimentos

Ativo de investimentos da EFPC	8
Composição do ativo de investimentos das EFPC	9
Evolução do ativo de investimentos das EFPC	9
Relação das 10 maiores EFPC, segundo ativo de investimentos	9
Relação dos 10 maiores ativos de investimentos das EFPC, nos segmentos de renda fixa e de renda variável	10

Informações sobre o Programa Previdencial

Programa Previdencial das EFPC	11
Evolução das contribuições e das receitas Previdenciais das EFPC	12

Informações sobre o Programa Assistencial

Programa Assistencial das EFPC	12
--------------------------------	----

Informações sobre o Programa Administrativo

Programa Administrativo das EFPC	12
----------------------------------	----

ÍNDICE II

Tabelas

Tabela 1- Quantidade de EFPC por tipo de patrocínio predominante e quantidade de patrocinadores	3
Tabela 2- Quantidade de planos assistenciais e previdenciários de EFPC	3
Tabela 3 - Distribuição das EFPC por Unidade de Federação	3
Tabela 4- População das EFPC, segundo tipo de patrocínio predominante	4
Tabela 5- Quantidade de benefícios em manutenção pelas EFPC por espécie, segundo tipo de patrocínio predominante	6
Tabela 6- Quantidade de benefícios concedidos no mês pelas EFPC por espécie	6
Tabela 7- Quantidade de benefícios em manutenção, valor total pago e valor médio dos gastos previdenciais	7
Tabela 8- Ativo total das EFPC, segundo tipo de patrocínio predominante	7
Tabela 9- Ativo de investimento das EFPC, por segmento de aplicação e detalhamento das aplicações de investimentos, segundo tipo de patrocínio predominante	8
Tabela 10- Programa previdencial das EFPC, por tipo de recurso com detalhamento das contribuições e dos benefícios, segundo tipo de patrocínio predominante	11
Tabela 11- Programa assistencial das EFPC, por tipo de recurso com detalhamento das contribuições e dos benefícios, segundo tipo de patrocínio predominante	12
Tabela 12- Programa administrativo das EFPC, por tipo de recurso com detalhamento das receitas e despesas, segundo tipo de patrocínio predominante	12

Gráficos

Gráfico 1- População das EFPC	4
Gráfico 2- Aposentadoria concedidas, por espécie, no mês	6
Gráfico 3- Ativo total das EFPC	7
Gráfico 4- Evolução do ativo total das EFPC	7
Gráfico 5 Composição do ativo de investimento das EFPC, segundo o segmento de aplicação	9
Gráfico 6- Evolução do ativo de investimento das EFPC	9
Gráfico 7- Evolução das contribuições e das receitas previdenciais das EFPC	12

Quadros

Quadro I - Relação das 10 maiores EFPC por tipo de patrocínio, segundo a POPULAÇÃO TOTAL	4
Quadro II - Relação das 10 maiores EFPC por tipo de patrocínio, segundo a quantidade de PARTICIPANTES	5
Quadro III - Relação das 10 maiores EFPC por tipo de patrocínio, segundo a quantidade de ASSISTIDOS	5
Quadro IV - Relação das 10 maiores EFPC por tipo de patrocínio, segundo a quantidade de BENEFICIÁRIOS DE PENSÃO	5
Quadro V - Relação das 10 maiores EFPC por tipo de patrocínio, segundo o ATIVO TOTAL	8
Quadro VI - Relação das 10 maiores EFPC por tipo de patrocínio, segundo o ATIVO DE INVESTIMENTOS	9
Quadro VII - Relação dos 10 maiores Ativos de Investimentos das EFPC, por tipo de patrocínio	10
Quadro VIII - Relação dos 10 maiores ativos no segmento de RENDA FIXA	10
Quadro IX - Relação dos 10 maiores ativos no segmento de RENDA VARIÁVEL	10

Observações:

- (1) EFPC- Entidades Fechadas de Previdência Complementar
- (2) Patrocínio Predominante - de acordo com o tipo patrocínio predominante a EFPC poderá estar sujeita aos ditames da lei Complementar n.º 108, de 29 de maio de 2001, ou somente à Lei complementar n.º 109, de 29 de maio de 2001

Informações Cadastrais

TABELA 1 – Quantidade de Entidades Fechadas de Previdência Complementar - EFPC, por tipo de patrocínio predominante e quantidade de patrocinadores, em ago/07.

Tipo	Quantidade	
	EFPC	Patrocinador
Público	80	308
Privado	289	2058
Total*	369	2366

Fonte: Cadastro - SPC/MPS.

*somente EFPC em funcionamento

TABELA 3 – Distribuição das EFPC por Unidade de Federação*, em ago/07.

REGIÃO	Patrocínio Público	Patrocínio Privado	Total
Unidade da Federação			
NORTE	3	2	5
Acre	0	0	0
Amazonas	0	1	1
Amapá	0	0	0
Pará	2	1	3
Rondônia	1	0	1
Roraima	0	0	0
Tocantis	0	0	0
NORDESTE	15	17	32
Alagoas	3	0	3
Bahia	2	4	6
Ceará	4	2	6
Maranhão	1	1	2
Paraíba	0	2	2
Pernambuco	2	5	7
Piauí	2	0	2
Rio Grande do Norte	0	2	2
Sergipe	1	1	2
SUDESTE	28	216	244
Espírito Santo	2	4	6
Minas Gerais	5	16	21
Rio de Janeiro	18	40	58
São Paulo	3	156	159
SUL	17	40	57
Paraná	8	13	21
Rio Grande do Sul	6	16	22
Santa Catarina	3	11	14
CENTRO-OESTE	17	14	31
Distrito Federal	14	10	24
Goiás	2	3	5
Mato Grosso do Sul	0	1	1
Mato Grosso	1	0	1
Total	80	289	369

Fonte: Cadastro - SPC/MPS.

*somente EFPC em funcionamento

TABELA 2 – Quantidade de planos assistenciais e previdenciários das EFPC, em ago/07.

Patrocínio	Assistencial	Previdenciário
Público	27	199
Privado	29	838
Total*	56	1037

Fonte: Cadastro - SPC/MPS.

*somente EFPC em funcionamento

Informações Populacionais

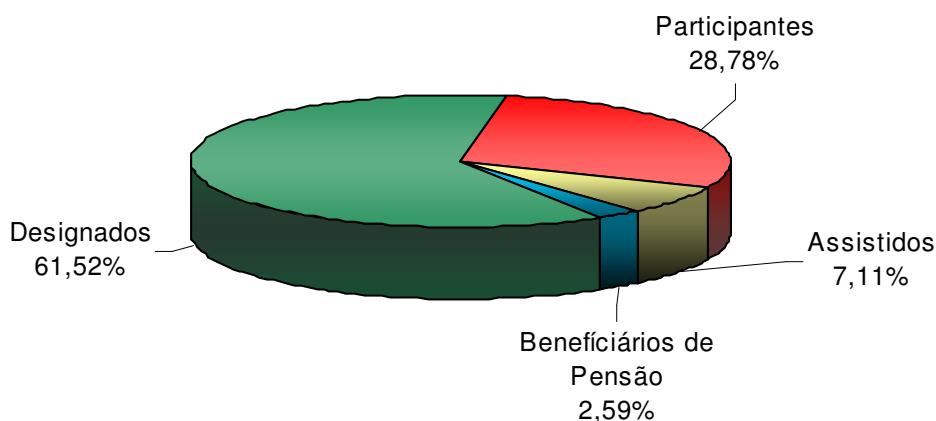
Tabela 4 - População das EFPC segundo tipo de patrocínio predominante, ago/07 inclusive designados.

Descrição	Patrocínio		Total
	Público	Privado	
Participantes	682.483	1.120.448	1.802.931
Assistidos	239.667	205.584	445.251
Beneficiários de Pensão	104.345	58.004	162.349
Designados*	1.785.306	2.069.599	3.854.905
Total	2.811.801	3.453.635	6.265.436

Fonte: Estatística de Benefício e População - SPC/MPS

*Designado - Pessoa indicada pelo participante ou assistido, que poderá ter direito a benefícios, de acordo com as regras estabelecidas no Regulamento do plano de benefícios.

Gráfico 1
População das EFPC



Fonte: Estatística de Benefício e População - SPC/MPS

QUADRO I – Relação das 10 maiores EFPC, segundo a POPULAÇÃO TOTAL*, em ago/07.

Patrocínio Público			Patrocínio Privado		
Posição	Sigla da EFPC	Quantidade	Posição	Sigla da EFPC	Quantidade
1°	Previ/BB	160.677	1°	Valia	67.103
2°	Petros	115.314	2°	HSBC	62.277
3°	Postalis	110.461	3°	BB Previdencia	51.541
4°	Funcef	104.456	4°	Fundação Cesp	48.313
5°	GeapPrevidencia	71.977	5°	Itaubanco	36.136
6°	Capesesp	48.675	6°	HolandaPrevi	34.040
7°	Refer	45.714	7°	Previ-GM	33.567
8°	Previminas	27.686	8°	CargillPrev	30.421
9°	Forluz	22.951	9°	CBS	29.736
10°	Sabesprev	21.425	10°	Banesprev	29.639
Total - 10 maiores		729.336	Total - 10 maiores		422.773
Total - Patrocínio Público		1.026.495	Total - Patrocínio Privado		1.384.036

Fonte: Estatística de Benefício e População - SPC/MPS

*Participantes, assistidos e beneficiários de pensão

QUADRO II – Relação das 10 maiores EFPC, segundo a quantidade de PARTICIPANTES, em ago/07.

Patrocínio Público			Patrocínio Privado		
Posição	Sigla da EFPC	Quantidade	Posição	Sigla da EFPC	Quantidade
1°	Postalis	94.966	1°	HSBC	55.219
2°	Funcef	79.445	2°	BB Previdencia	50.619
3°	Previ/BB	78.475	3°	Valia	46.233
4°	Petros	60.284	4°	HolandaPrevi	34.801
5°	Capesp	48.152	5°	Previ-GM	31.415
6°	Previminas	23.921	6°	Itaubanco	30.609
7°	Sabesprev	17.090	7°	Cargillprev	30.303
8°	Economus	14.040	8°	Mcprev	29.204
9°	Forluz	11.086	9°	VWPP	26.099
10°	Ceres	9.691	10°	Cyamprev	27.835
Total - 10 maiores		437.150	Total - 10 maiores		362.337
Total - Patrocínio Público		682.483	Total - Patrocínio Privado		1.120.448

Fonte: Estatística de Benefício e População - SPC/MPS

QUADRO III – Relação das 10 maiores EFPC, segundo a quantidade de ASSISTIDOS, em ago/07.

Patrocínio Público			Patrocínio Privado		
Posição	Sigla da EFPC	Quantidade	Posição	Sigla da EFPC	Quantidade
1°	Previ/BB	62.769	1°	Fundação Cesp	24.061
2°	Petros	40.828	2°	Sistel	20.031
3°	Refer	19.571	3°	Banesprev	18.550
4°	Refer	19.181	4°	Valia	14.624
5°	Forluz	9.823	5°	CBS	10.560
6°	Postalís	5.769	6°	CXUsiminas	8.322
7°	Real Grandeza	5.685	7°	Femco	7.100
8°	Fachesf	5.673	8°	Fatlântico	6.271
9°	Eletoceee	4.768	9°	HSBC	5.758
10°	Fundação Copel	4.767	10°	Telos	5.196
Total - 10 maiores		178.238	Total - 10 maiores		120.473
Total - Patrocínio Público		239.667	Total - Patrocínio Privado		205.584

Fonte: Estatística de Benefício e População - SPC/MPS

QUADRO IV – Relação das 10 maiores EFPC, segundo a quantidade de BENEFICIÁRIOS DE PENSÃO, em ago/07.

Patrocínio Público			Patrocínio Privado		
Posição	Sigla da EFPC	Quantidade	Posição	Sigla da EFPC	Quantidade
1°	Refer	20.451	1°	CBS	9.329
2°	Previ/BB	19.433	2°	Fundação Cesp	6.419
3°	Petros	14.202	3°	Valia	6.246
4°	Postalís	9.726	4°	Sistel	5.885
5°	Funcef	5.440	5°	Banesprev	2.576
6°	Derninas	3.358	6°	CXUsiminas	2.082
7°	Prece	2.582	7°	Femco	2.080
8°	Eletoceee	2.100	8°	HSBC	1.300
9°	Forluz	2.042	9°	Attlio Fontana	955
10°	Fundação Copel	1.272	10°	Itaubanco	918
Total - 10 maiores		80.606	Total - 10 maiores		37.790
Total - Patrocínio Público		104.345	Total - Patrocínio Privado		58.004

Fonte: Estatística de Benefício e População - SPC/MPS

Informações de Benefícios

TABELA 5 – Quantidade de benefícios em manutenção pelas EFPC por espécie, segundo tipo de patrocínio predominante, em ago/07.

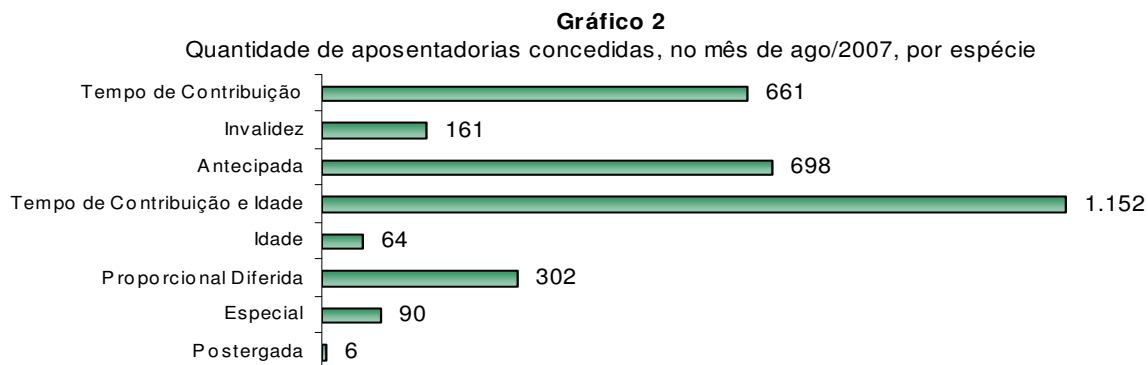
Discriminação	Patrocínio		Total
	Público	Privado	
Aposentadorias	239.667	205.584	445.251
Tempo de Contribuição e Idade	8.715	17.814	26.529
Tempo de Contribuição	148.378	73.737	222.115
Idade	4.333	7.006	11.339
Invalidez	30.254	21.483	51.737
Antecipada	29.686	48.567	78.253
Postergada	894	494	1.388
Proporcional Diferida	708	4.635	5.343
Especial	16.699	31.848	48.547
Pensões	73.582	42.505	116.087
Auxílios	11.399	5.539	16.938
Pecúlios	2.817	1.230	4.047
Resgates	4.572	33.814	38.386
Outros Benefícios	590	258	848
Total	332.627	288.930	621.557

Fonte: Estatística de Benefício e População - SPC/MPS.

TABELA 6 – Quantidade de benefícios concedidos no mês pelas EFPC por espécie, segundo o tipo de patrocínio predominante, em ago/07.

Discriminação	Patrocínio		Total
	Público	Privado	
Aposentadorias	827	2.307	3.134
Tempo de Contribuição e Idade	12	1.140	1.152
Tempo de Contribuição	372	289	661
Idade	11	53	64
Invalidez	52	109	161
Antecipada	361	337	698
Postergada	5	1	6
Proporcional Diferida	6	296	302
Especial	8	82	90
Pensões	450	292	742
Auxílios	1.630	664	2.294
Pecúlios	429	131	560
Resgates	654	5.610	6.264
Outros Benefícios	123	115	238
Total	5.739	5.119	13.232

Fonte: Estatística de Benefício e População - SPC/MPS.



Fonte: Estatística de Benefício e

TABELA 7 – Quantidade de benefícios em manutenção, valor total pago e valor médio dos gastos de previdências, em ago/07.

Especie de Benefício	Quantidade	Previdência Complementar	
		Valor Total (R\$)	Valor Médio (R\$)
Aposentadoria* por tempo de contribuição	222.115	843.783.470,00	3.798,86
Aposentadoria* por idade	11.339	19.656.790,00	1.733,56
Aposentadoria* por invalidez	51.737	66.893.350,00	1.292,95
Pensões**	116.087	157.330.720,00	1.355,28
Total	401.278	1.087.664.330,00	2.710,50

Fonte: Estatística de Benefício e População - SPC/MPS.

* Soma benefício de prestação continuada e única

**Só benefício de prestação continuada

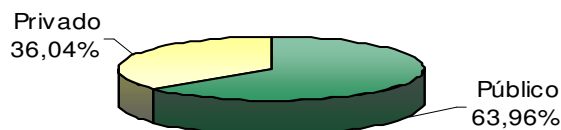
Informações sobre o Patrimônio

Tabela 8 – Ativo total das EFPC segundo tipo de patrocínio predominante, em ago/07.

Patrocínio	Ativo (R\$)	%
Público	266.750.251.532,05	63,96
Privado	150.284.314.546,12	36,04
Total	417.034.566.078,17	100,00

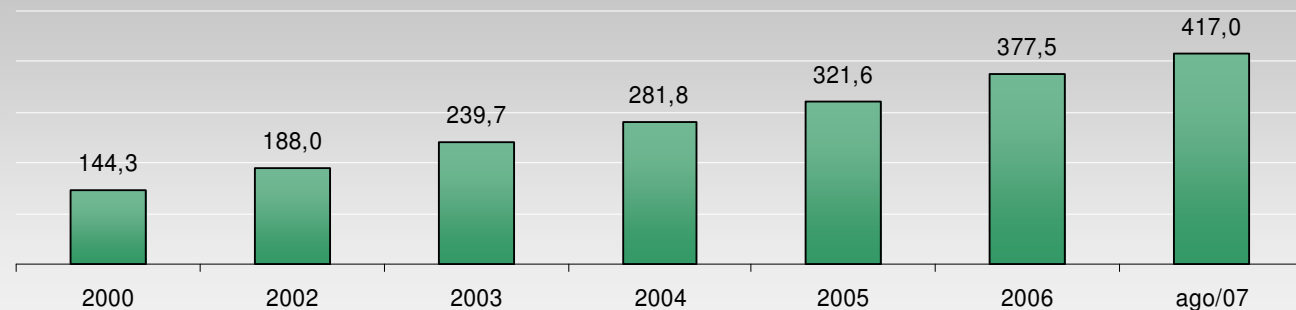
Fonte: Balancete - SPC/MPS

Gráfico 3
Ativo total das EFPC, em ago/07



Fonte: Balancete - SPC/MPS

Gráfico 4
Evolução do ativo total* das EFPC (em bilhões de reais - valores nominais)



Fonte: Balancete - SPC/MPS

*Ativo total - conjunto de bens e direitos das EFPC.

Informações sobre o Programa de Investimentos

QUADRO V – Relação das 10 maiores EFPC segundo o ATIVO TOTAL, em ago/07.

Patrocínio Público			Patrocínio Privado		
Posição	Sigla da EFPC	Valor (R\$)	Posição	Sigla da EFPC	Valor (R\$)
1°	Previ/BB	116.553.149.045,67	1°	Fundação CESP	17.563.832.521,19
2°	Petros	36.795.081.829,70	2°	Valia	9.365.495.282,92
3°	Funcef	28.186.489.652,17	3°	Sistel	8.994.846.590,76
4°	Centrus	9.203.743.327,66	4°	Itaubanco	8.726.841.461,49
5°	Forluz	7.409.329.529,95	5°	Banesprev	8.468.962.620,92
6°	Real Grandeza	6.604.662.366,99	6°	Cxusiminas	4.459.586.224,27
7°	Fapes	5.369.255.913,20	7°	Visão Prev	3.546.125.661,46
8°	Fundação Copel	4.781.166.535,75	8°	HSBC	3.543.275.897,54
9°	Postalis	3.676.868.810,05	9°	Telos	3.389.573.654,44
10°	Eletroceee	3.517.302.750,31	10°	IBM	3.060.765.699,66
Total - 10 maiores		222.097.049.761,45	Total - 10 maiores		71.119.305.614,65
Total - Patrocínio Público		266.750.251.532,05	Total - Patrocínio Privado		150.284.314.546,12

Fonte: Balancete - SPC/MPS

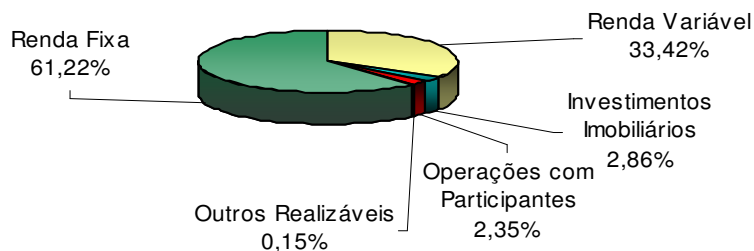
TABELA 9 – Ativo de investimentos* das EFPC, por segmento e detalhamento das aplicações de investimentos, segundo tipo de patrocínio predominante, em ago/07.

Segmento e Detalhamento das Aplicações de Investimento	Patrocínio		Total	%
	Público	Privado		
Renda Fixa	131.281.272,40	110.371.643,18	241.652.915,58	61,22
Títulos de Resp. Gov. Federal	50.940.604,33	8.541.269,40	59.481.873,73	15,07
Títulos de Resp. Gov. Estaduais	22.212,27	55.485,74	77.698,01	0,02
Títulos de Resp. Gov. Municipais	0,00	15.520,95	15.520,95	0,00
Aplic em Instituições Financeiras	74.913.714,09	100.387.016,78	175.300.730,87	44,42
Títulos de Empresas	3.077.590,12	1.190.937,34	4.268.527,46	1,08
Investimentos Agrícolas	11.876,60	0,00	11.876,60	0,00
Outros Invest de Renda Fixa	2.315.274,97	181.412,97	2.496.687,94	0,63
Renda Variável	105.908.345,52	26.030.881,39	131.939.226,91	33,42
Mercado de Ações	68.203.220,52	14.332.384,45	82.535.604,97	20,91
Bolsa de Mercadorias e de Futuros	2,52	16.877,93	16.880,45	0,00
Mercado de Ouro	0,00	424,00	424,00	0,00
Fundos de Investimentos	37.384.342,07	11.552.981,86	48.937.323,93	12,40
Outros Invest de Renda Variável	320.780,42	128.213,15	448.993,57	0,11
Investimentos Imobiliários	8.354.751,38	2.877.223,12	11.231.974,50	2,86
Terrenos	46.166,42	25.177,42	71.343,84	0,02
Em Construção	93.569,02	14.037,69	107.606,71	0,03
Edificações	4.360.062,61	2.011.393,61	6.371.456,22	1,62
Participantes	2.727.002,25	494.632,83	3.221.635,08	0,82
Direitos em Alien Invest Imobiliários	404.537,56	220.194,03	624.731,59	0,16
Fundos de Invest Imobiliários	708.175,63	87.442,72	795.618,35	0,20
Outros Invest Imobiliários	15.237,91	24.344,83	39.582,74	0,01
Operações com Participantes	7.714.166,02	1.550.369,14	9.264.535,16	2,35
Outros Realizáveis	413.807,45	185.617,17	599.424,62	0,15
Total	253.672.342,77	141.015.734,00	394.688.076,77	100

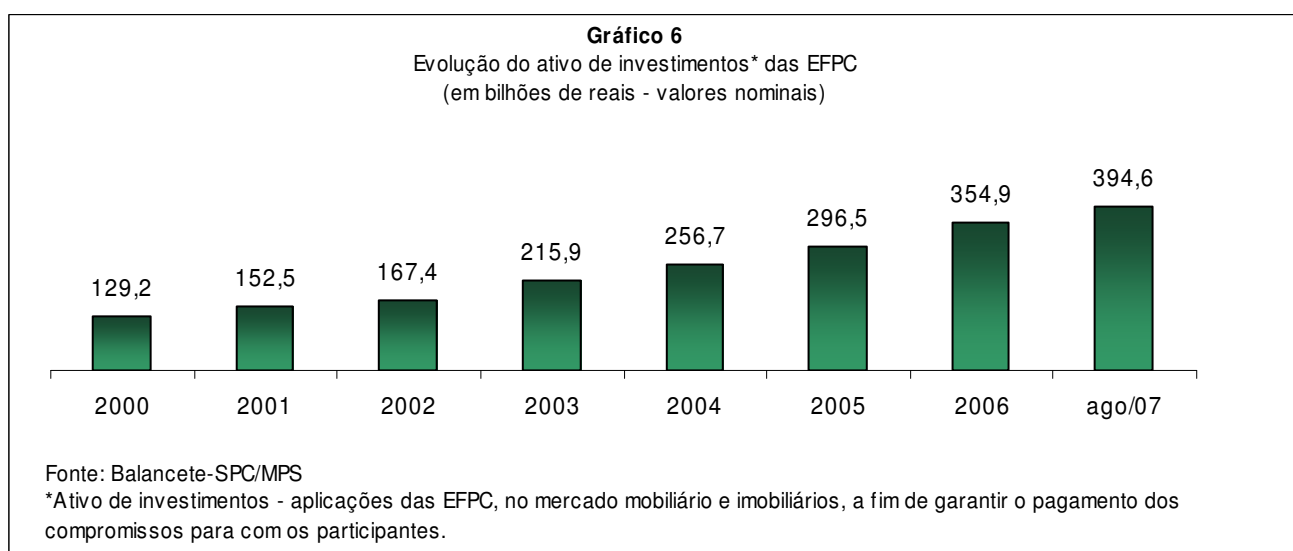
Fonte: Balancete - SPC/MPS

* em milhares de reais

Gráfico 5
Composição do ativo de investimentos das EFPC, segundo segmento de aplicação, em ago/2007



Fonte: Balancete - SPC/MPS



QUADRO VI – Relação das 10 maiores EFPC segundo o ATIVO DE INVESTIMENTOS*, em ago/07.

Patrocínio Público			Patrocínio Privado		
Posição	Sigla da EFPC	Valor (R\$)	Posição	Sigla da EFPC	Valor (R\$)
1°	Previ/BB	116.180.714,20	1°	Fundação Cesp	13.378.405,01
2°	Petros	35.654.277,49	2°	Valia	9.308.550,32
3°	Funcef	28.039.959,99	3°	Sistel	8.906.623,88
4°	Centrus	8.472.571,18	4°	Itaubanco	8.711.303,26
5°	Forluz	6.219.694,11	5°	Banesprev	8.013.985,70
6°	Real Grandeza	5.417.251,32	6°	Visão Prev	3.537.387,46
7°	Fapes	4.723.640,25	7°	HSBC	3.529.549,62
8°	Fundação Copel	4.138.231,43	8°	Cxusiminas	3.495.330,27
9°	Postalis	3.639.240,81	9°	Telos	3.265.663,00
10°	Eletroceee	3.203.975,92	10°	Fatlântico	2.951.593,07
Total - 10 maiores		215.689.556,70	Total - 10 maiores		65.098.391,59
Total - Patrocínio Público		253.672.342,77	Total - Patrocínio Privado		141.015.734,00

Fonte: Balancete - SPC/MPS

* em milhares de reais

QUADRO VII – Relação dos 10 maiores ATIVOS DE INVESTIMENTOS* das EFPC por tipo de patrocínio, em ago/07.

Patrocínio Público			Patrocínio Privado		
Posição	Ativo	Valor (R\$)	Posição	Ativo	Valor (R\$)
1°	À Vista	67.257.328,99	1°	Qtas De F. De Investimentos Financeiros - RF	58.229.594,49
2°	Qtas De F. De Invest. Financ - RF	54.093.321,01	2°	F. De Aplic Em Qtas De F Inv. Fin. - RF	38.502.156,16
3°	Notas Do Tesouro Nacional	42.279.079,61	3°	À Vista	14.102.901,80
4°	Quotas De Fundos De Ações	36.700.563,02	4°	Notas Do Tesouro Nacional	6.885.345,99
5°	F. De Aplic Em Qtas De F. Inv. Fin. - RF	17.434.806,42	5°	F. De Aplic Em Qtas De Fdos Inv Financ - RV	5.827.548,90
6°	Letras Financeiras Do Tesouro	7.620.251,70	6°	Quotas De Fundos De Ações	5.381.993,85
7°	Locadas A Terceiros	3.318.105,89	7°	Certificados De Depósitos Bancários	1.588.414,04
8°	Debêntures Não Conversíveis	2.834.323,19	8°	Locadas A Terceiros	1.145.236,60
9°	Outros Investimentos De RF	2.315.274,97	9°	Debêntures Não Conversíveis	1.046.847,98
10°	Shopping Center	2.039.375,53	10°	Locadas A Patrocinador(Es)	823.085,58
Total - 10 maiores		235.892.430,35	Total - 10 maiores		133.533.125,40

Fonte: Balancete - SPC/MPS

* em milhares de reais

QUADRO VIII – Relação dos 10 maiores ativos* no segmento de Renda Fixa por tipo de patrocínio, em ago/07.

Patrocínio Público			Patrocínio Privado		
Posição	Ativo Renda Fixa	Valor (R\$)	Posição	Ativo Renda Fixa	Valor (R\$)
1°	Qtas De F. De Invest. Financ. - RF	54.093.321,01	1°	Qtas De F. De Invest. Financ. - RF	58.229.594,49
2°	Notas Do Tesouro Nacional	42.279.079,61	2°	F. De Aplic Em Qtas De F. Inv. Fin. - RF	38.502.156,16
3°	F. De Aplic Em Qtas De F. Inv. Fin. - RF	17.434.806,42	3°	Notas Do Tesouro Nacional	6.885.345,99
4°	Letras Financeiras Do Tesouro	7.620.251,70	4°	Certificados De Depósitos Bancários	1.588.414,04
5°	Debêntures Não Conversíveis	2.834.323,19	5°	Debêntures Não Conversíveis	1.046.847,98
6°	Outros Investimentos De Renda Fixa	2.315.274,97	6°	Letras Financeiras Do Tesouro	804.090,83
7°	Certificados De Depósitos Bancários	1.704.424,11	7°	Debêntures Não Conversíveis	451.821,60
8°	Outras Aplic. Em Instituições Financeiras	696.934,88	8°	Créditos Securitizados Do Tesouro Nacional	411.209,85
9°	Letras Do Tesouro Nacional	615.692,46	9°	Letras Do Tesouro Nacional	260.780,18
10°	Debêntures Não Conversíveis	390.089,93	10°	Outros Investimentos De Renda Fixa	181.412,97
Total - 10 maiores		129.984.198,29	Total - 10 maiores		108.361.674,09

Fonte: Balancete - SPC/MPS

* em milhares de reais

QUADRO IX – Relação dos 10 maiores ativos* de investimentos no segmento de Renda Variável, em ago/07.

Patrocínio Público			Patrocínio Privado		
Posição	Ativo Renda Variável	Valor (R\$)	Posição	Ativo Renda Variável	Valor (R\$)
1°	À Vista	67.257.328,99	1°	À Vista	14.102.901,80
2°	Qtas De Fundos De Ações	36.700.563,02	2°	F. De Aplic Em Qtas De F. Inv Financ - Rv	5.827.548,90
3°	Empréstimos De Ações	539.024,00	3°	Quotas De Fundos De Ações	5.381.993,85
4°	F. De Aplic Em Qtas De F. Inv Financ - Rv	421.882,85	4°	Qtas De F. De Invest. Financ. - Rv	324.277,19
5°	Certificados De Depósitos De Ações	360.558,68	5°	Empréstimos De Ações	217.412,39
6°	Outros Investimentos De Rv	320.780,42	6°	Outros Investimentos De Rv	128.213,15
7°	Qtas De F. De Invest. Financ. - Rv	261.896,19	7°	Bolsa De Mercadorias E De Futuros	16.877,93
8°	Resgatáveis	24.791,18	8°	Resgatáveis	8.014,18
9°	Opções	17.765,79	9°	Opções	2.231,47
10°	A Termo	2.240,20	10°	Certificados De Depósitos De Ações	1.062,40
Total - 10 maiores		105.906.831,32	Total - 10 maiores		26.010.533,26

Fonte: Balancete - SPC/MPS

* em milhares de reais

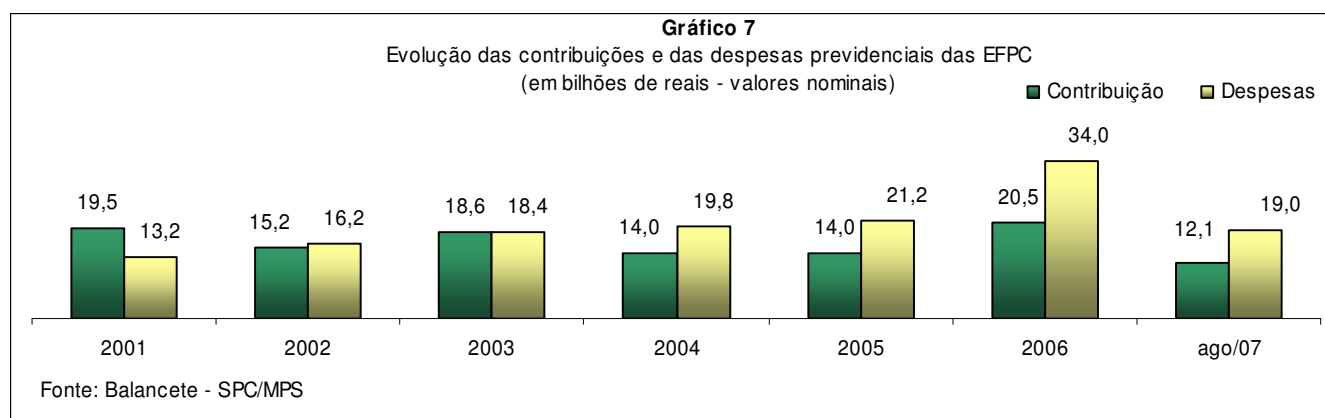
Informações sobre Programa Previdencial

TABELA 10– Programa Previdencial* das EFPC, por tipo de recurso com detalhamento das contribuições e dos benefícios, segundo o tipo de patrocínio predominante, valor acumulado no ano até ago/07.

Discriminação	Patrocínio		Total
	Público	Privado	
Recursos Coletados	5.061.652,31	7.104.609,91	12.166.262,22
Correntes	4.198.761,41	6.246.174,81	10.444.936,22
Patrocinadores	1.641.793,02	5.101.072,96	6.742.865,98
Participante Total	1.438.806,33	1.002.417,16	2.441.223,49
Ativos	1.002.115,42	898.877,35	1.900.992,77
Assistidos	436.690,91	103.539,82	540.230,73
Autofinanciados	61.275,18	60.781,32	122.056,50
Provisões	138.038,02	44.011,66	182.049,68
Outros Recursos Correntes	918.848,86	37.891,70	956.740,56
Remun das Contrib em Atraso	40.939,77	17.843,51	58.783,28
Rec Prov de Contrib Contratadas	619.176,03	520.726,38	1.139.902,41
Migração entre Planos	88.575,92	237.904,59	326.480,51
Portabilidade	1.998,01	43.304,84	45.302,85
Outros Recursos Coletados	105.878,06	38.655,77	144.533,83
Compens de Fluxos Primários	6.323,11	0,00	6.323,11
Recursos Utilizados	12.414.204,74	6.672.526,92	19.086.731,66
Correntes	11.384.446,81	5.923.761,62	17.308.208,43
Benefícios de Prestação Continuada	7.423.350,75	4.874.337,47	12.297.688,22
Aposentadorias	6.251.305,52	3.845.884,57	10.097.190,09
Tempo de Contr e Idade	150.319,49	355.367,80	505.687,29
Tempo de Contribuição	4.831.464,24	1.802.852,88	6.634.317,12
Idade	56.873,27	116.010,36	172.883,63
Invalidez	363.194,66	168.731,17	531.925,83
Antecipada	382.442,34	740.598,99	1.123.041,33
Postergada	15.968,44	18.280,64	34.249,08
Proporcional Diferida	12.261,74	89.571,34	101.833,08
Especial	438.781,33	554.471,39	993.252,72
Pensões	872.956,16	343.101,80	1.216.057,96
Auxílios	44.831,14	19.412,63	64.243,77
Doença	43.565,15	19.238,99	62.804,14
Reclusão	10,18	4,43	14,61
Outros Auxílios	1.255,81	702,34	1.958,15
Provisões	254.257,93	665.938,47	920.196,40
Migração entre Planos	88.575,92	237.904,59	326.480,51
Portabilidade	2.206,43	406.239,96	408.446,39
Outros Recursos Coletados	932.652,46	104.620,74	1.037.273,20
Compens de Fluxos Primários	6.323,11	0,00	6.323,11

Fonte: Balancete - SPC/MPS

* em milhares de reais



Informações sobre o Programa Assistencial

TABELA 11– Programa assistencial * por tipo de recurso com detalhamento das contribuições e dos benefícios, segundo tipo de patrocínio predominante, em ago/07.

Discriminação	Patrocínio		Total	%
	Público	Privado		
Recursos Coletados	1.562.723,17	296.050,75	1.858.773,92	100
Correntes	1.525.521,56	294.547,63	1.820.069,19	97,92
Remun da Contribuição em Atraso	9.843,49	208,63	10.052,12	0,54
Rec Prov de Contrib Contratada	113,39	0,00	113,39	0,01
Outros Recursos Utilizados Coletados	27.244,73	1.294,49	28.539,22	1,54
Recursos Utilizados	1.446.467,53	331.378,17	1.777.845,70	100
Correntes	1.354.880,00	329.787,30	1.684.667,30	94,76
Outros Recursos Utilizados	91.587,53	1.590,87	93.178,40	5,24
Compen de Fluxos Primários	0,00	0,00	0,00	0,00

Fonte: Balancete - SPC/MPS

* em milhares de reais

Informações sobre o Programa Administrativo

TABELA 12 – Programa administrativo* das EFPC, por tipo de recurso com detalhamento das receitas e despesas, segundo tipo de patrocínio predominante, em ago/07.

Tipos de Recurso	Patrocínio		Total
	Público	Privado	
Receitas	49.088,75	18.863,99	67.952,74
Administração Previdencial	22.213,12	10.658,15	32.871,27
Administração Assistencial	11.380,51	19,64	11.400,15
Administração dos Investimentos	10.000,84	1.914,31	11.915,15
Outras	5.494,26	6.271,90	11.766,16
Despesas	619.041,17	380.760,40	999.801,57
Administração Previdencial	236.501,83	205.240,61	441.742,44
Administração Assistencial	153.232,51	22.334,13	175.566,64
Administração dos Investimentos	216.378,79	150.249,51	366.628,30
Outras	12.928,02	2.936,15	15.864,17
Transferências Interprogramas*	908.150,44	493.401,04	1.401.551,48

Fonte: Balancete - SPC/MPS

*Recursos Oriundos de outros programas

* em milhares de reais



PREVIDÊNCIA SOCIAL

MINISTÉRIO DA PREVIDÊNCIA SOCIAL

Secretaria de Previdência Complementar
Esplanada dos Ministérios, Bloco F, Edifício-Sede, 6º andar
70.059-900 – Brasília-DF