



PREVIDÊNCIA SOCIAL
MINISTÉRIO DA PREVIDÊNCIA SOCIAL

Informe Estatístico

Dezembro-2005



Secretaria de Previdência
Complementar

© 2005– Ministério da Previdência Social
Secretaria de Previdência Complementar
Diretoria de Assuntos Econômicos - DECON

É permitida a reprodução total ou parcial desta obra, desde que citada a fonte.

Edição, Distribuição e Informações
Secretaria de Previdência Complementar
Diretoria de Assuntos Econômicos - DECON
Esplanada dos Ministérios, Bloco F, Edifício-sede, 6º andar
70.059-900 – Brasília-DF
Tel.: (61) 3433 5289 / 3433 5703 – Fax: (61) 3433 0025 / 3433 0026
Site da SPC: www.previdencia.gov.br/pg_secundarias/previdencia_complementar.asp

Distribuição interna
Impresso no Brasil / *Printed in Brazil*

Índice I

Informações Cadastrais

Quantidade de EFPC e de patrocinadores.....	3
Tipo de Administração dos Recursos Financeiros das EFPC.....	3
Quantidade de EFPC por região.....	4

Informações Populacionais

População das EFPC.....	5
Relação das 10 maiores EFPC, segundo a população total.....	5
Relação das 10 maiores EFPC, segundo a quantidade de participantes, de assistidos e de beneficiários de pensão.....	6

Informações dos Benefícios

Benefícios em manutenção.....	7
Benefícios concedidos no mês.....	7
Quantidade e valor médio dos benefícios em manutenção na Previdência Social e na Previdência Complementar.....	8
Valor total dos gastos previdenciais na Previdência Social e na Previdência Complementar.....	8

Informações sobre o Patrimônio

Ativo total das EFPC.....	9
Evolução do ativo total das EFPC.....	9
Relação das 10 maiores EFPC, segundo o ativo total.....	9

Informações sobre o Programa de Investimentos

Ativo de Investimentos das EFPC.....	10
Composição do ativo de investimentos das EFPC.....	10
Evolução do ativo de investimentos das EFPC.....	11
Relação das 10 maiores EFPC, segundo o ativo de investimentos.....	11
Relação dos 10 maiores ativos de investimentos das EFPC, nos segmentos de renda fixa e de renda variável.....	12

Informações sobre o Programa Previdencial

Programa Previdencial das EFPC.....	13
Evolução das contribuições e das receitas previdenciais das EFPC.....	14

Informações sobre o Programa Assistencial

Programa Assistencial das EFPC.....	14
-------------------------------------	----

Informações sobre o Programa Administrativo

Programa Administrativo das EFPC.....	14
---------------------------------------	----

Índice II

Tabelas

Tabela 1 - Quantidade de EFPC por tipo de patrocínio e instituidor, segundo o tipo de administração dos recursos financeiros, e número de patrocinadores.....	3
Tabela 2 - Quantidade de EFPC, por região e unidade da federação, segundo o tipo de patrocínio e instituidor	4
Tabela 3 - População das EFPC, segundo o tipo de patrocínio e instituidor.....	5
Tabela 4 - Benefícios em manutenção concedidos pelas EFPC por espécie, segundo o tipo de patrocínio e instituidor.....	7
Tabela 5 - Benefícios concedidos no mês pelas EFPC por espécie, segundo o tipo de patrocínio e instituidor.....	7
Tabela 6 - Benefícios em manutenção, valor total e valor médio dos gastos previdenciais, segundo o Regime de Previdência.....	8
Tabela 7 - Ativo total das EFPC, segundo o tipo de patrocínio e instituidor.....	9
Tabela 8 - Ativo de investimentos das EFPC, em milhares de reais, por segmento de aplicação e detalhamento das aplicações de investimentos, segundo o tipo de patrocínio e instituidor.....	10
Tabela 9 - Programa previdencial das EFPC, em milhares de reais, por tipo de recurso com detalhamento das contribuições e dos benefícios, segundo o tipo de patrocínio e instituidor.....	13
Tabela 10 - Programa assistencial das EFPC, em milhares de reais, por tipo de recurso com detalhamento das contribuições e dos benefícios, segundo o tipo de patrocínio e instituidor	14
Tabela 11 - Programa administrativo das EFPC, em milhares de reais, por tipo de recurso com detalhamento das receitas e despesas, segundo o tipo de patrocínio e instituidor	14

Gráficos

Gráfico 1 - Tipos de Administração dos Recursos Financeiros das EFPC.....	3
Gráfico 2 - Quantidade de EFPC.....	3
Gráfico 3 - População das EFPC.....	5
Gráfico 4 - Aposentadorias concedidas, por espécie, no mês.....	7
Gráfico 5 - Quantidade de benefícios em manutenção, segundo o Regime de Previdência.....	8
Gráfico 6 - Valor total dos gastos previdenciais com benefícios em manutenção, segundo o Regime de Previdência.....	8
Gráfico 7 - Valor médio dos benefícios em manutenção, segundo o Regime de Previdência.....	8
Gráfico 8 - Ativo total das EFPC, segundo o tipo de patrocínio.....	9
Gráfico 9 - Evolução do ativo total das EFPC.....	9
Gráfico 10 - Composição do ativo de investimentos das EFPC, segundo o segmento de aplicação.....	10
Gráfico 11 - Evolução do ativo de investimentos das EFPC.....	11
Gráfico 12 - Evolução das contribuições e das receitas previdenciais das EFPC.....	14

Quadros

QUADRO I - Relação das 10 maiores EFPC por tipo de patrocínio, segundo a POPULAÇÃO TOTAL.....	5
QUADRO II - Relação das 10 maiores EFPC por tipo de patrocínio, segundo a quantidade de PARTICIPANTES.....	6
QUADRO III - Relação das 10 maiores EFPC por tipo de patrocínio, segundo a quantidade de ASSISTIDOS.....	6
QUADRO IV - Relação das 10 maiores EFPC por tipo de patrocínio, segundo a quantidade de BENEFICIÁRIOS DE PENSÃO.....	6
QUADRO V - Relação das 10 maiores EFPC por tipo de patrocínio, segundo o ATIVO TOTAL.....	9
QUADRO VI - Relação das 10 maiores EFPC por tipo de patrocínio, segundo o ATIVO DE INVESTIMENTOS.....	11
QUADRO VII - Relação dos 10 maiores ativos de investimentos das EFPC, por tipo de patrocínio.....	12
QUADRO VIII - Relação dos 10 maiores ativos de invest. das EFPC, por tipo de patrocínio, no segmento de RENDA FIXA.....	12
QUADRO IX - Relação dos 10 maiores ativos de invest. das EFPC, por tipo de patrocínio, no segmento de RENDA VARIÁVEL.....	12

Observações :

- (1) Informações Contábeis e Benefício e População extraídas no dia 04 de Abril de 2006.
- (2) EFPC - Entidades Fechadas de Previdência Complementar

Informações Cadastrais

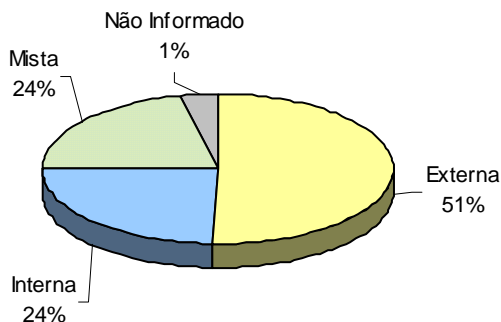
TABELA 1 - Quantidade de entidades fechadas de previdência complementar por tipo de patrocínio e instituidor, segundo o tipo de administração dos recursos financeiros, e número de patrocinadores, em dez/05.

Patrocínio/ Instituidor	Tipo de Administração dos Recursos Financeiros				Total	Patrocinadores
	Externa	Interna	*Mista	*Não Informado		
Público	6	41	35	-	82	258
Privado	175	47	45	10	277	1.779
Instituidor	5	-	-	6	11	-
Total	186	88	80	16	370	2.037

Fonte: Cadastro - SPC/MPS.

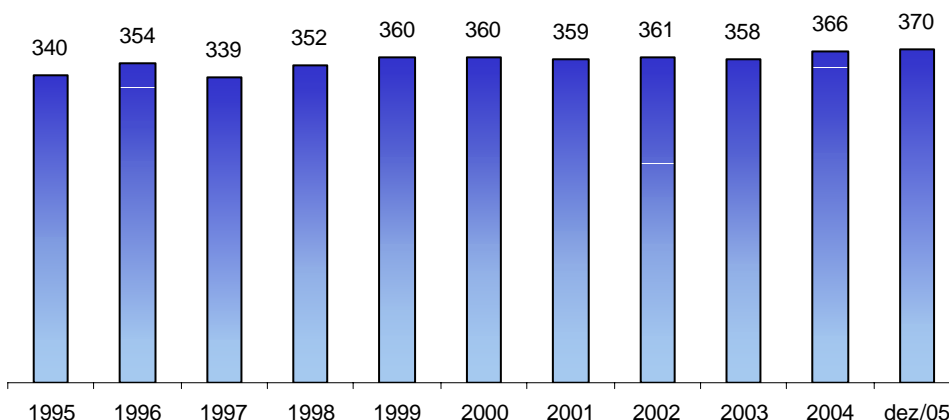
*Mista - Combinação das formas externa e interna; *Não Informado - Entidades que não iniciaram suas atividades

Gráfico 1
Tipos de Administração dos Recursos Financeiros das Entidades Fechadas de Previdência Complementar



Fonte: Cadastro - SPC/MPS.

Gráfico 2
Quantidade de entidades fechadas de previdência complementar



Fonte: Cadastro - SPC/MPS.

TABELA 2 - Quantidade de entidades fechadas de previdência complementar, por região e unidade da federação, em dez/05.

REGIÃO Unidade da Federação	Patrocínio Público	Patrocínio Privado	Instituidor	Total
NORTE	3	2	-	5
Acre	-	-	-	-
Amazonas	-	1	-	1
Amapá	-	-	-	-
Pará	2	1	-	3
Rondônia	1	-	-	1
Roraima	-	-	-	-
Tocantins	-	-	-	-
NORDESTE	17	17	-	34
Alagoas	3	-	-	3
Bahia	2	4	-	6
Ceará	6	1	-	7
Maranhão	-	2	-	2
Paraíba	-	2	-	2
Pernambuco	2	5	-	7
Piauí	2	-	-	2
Rio Grande do Norte	1	2	-	3
Sergipe	1	1	-	2
SUDESTE	28	207	8	243
Espírito Santo	2	4	-	6
Minas Gerais	5	12	1	18
Rio de Janeiro	18	38	1	57
São Paulo	3	153	6	162
SUL	17	36	3	56
Paraná	8	12	-	20
Rio Grande do Sul	6	15	-	21
Santa Catarina	3	9	3	15
CENTRO-OESTE	17	15	-	32
Distrito Federal	14	11	-	25
Goiás	2	2	-	4
Mato Grosso do Sul	-	1	-	1
Mato Grosso	1	1	-	2
Total	82	277	11	370

Fonte: Cadastro - SPC/MPS.

Informações Populacionais

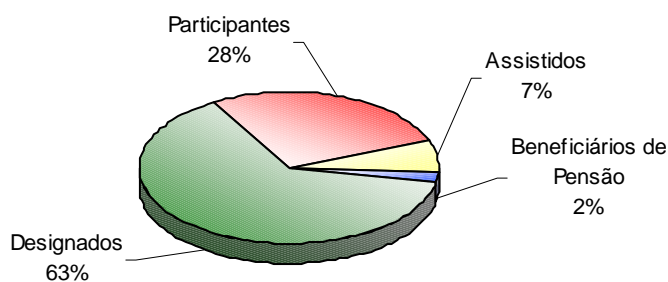
TABELA 3 - População das entidades fechadas de previdência complementar, segundo o tipo de patrocínio e instituidor, em dez/2005.

Descrição	Patrocínio Público	Patrocínio Privado	Instituidor	Total
Participantes	565.443	1.145.978	18.115	1.729.536
Assistidos	227.157	184.089	48	411.294
Beneficiários de Pensão	94.809	53.711	5	148.525
Designados*	1.683.544	2.289.363	11.040	3.983.947
Total	2.570.953	3.673.141	29.208	6.273.302

Fonte: Estatística de Benefícios e População - SPC/MPS.

* Designado - Pessoa indicada pelo participante ou assistido, que poderá ter direito a benefícios, de acordo com as regras estabelecidas no Regulamento do plano de benefícios.

Gráfico 3
População das entidades fechadas de previdência complementar



Fonte: Estatística de Benefícios e População - SPC/MPS.

QUADRO I - Relação das 10 maiores entidades fechadas de previdência complementar por tipo de patrocínio, segundo a POPULAÇÃO TOTAL*, em dez/2005

Patrocínio Público			Patrocínio Privado		
Posição	Sigla da entidade	Quantidade	Posição	Sigla da entidade	Quantidade
1º	Previ/BB	161.087	1º	Valia	54.082
2º	Postalís	113.024	2º	Fundação CESP	47.661
3º	Petros	93.058	3º	BB Previdência	45.462
4º	Funcef	75.923	4º	Itaubanco	38.597
5º	Geap	74.615	5º	Sistel	33.954
6º	Refer	46.864	6º	Previ-GM	33.516
7º	Capesesp	34.622	7º	Aerus	32.245
8º	Forluz	22.110	8º	VWPP	32.097
9º	Sabesprev	21.493	9º	Multiprev	31.102
10º	Economus	15.638	10º	Holandaprevi	28.024
Total - 10 maiores		658.434	Total - 10 maiores		376.740
Total - Patroc. Público		887.409	Total - Patroc. Privado		1.383.778
Total - Geral			2.271.187		

Fonte: Estatística de Benefícios e População - SPC/MPS.

* Participantes, assistidos e beneficiários de pensão.

QUADRO II - Relação das 10 maiores entidades fechadas de previdência complementar por tipo de patrocínio, segundo a quantidade de PARTICIPANTES, em dez/05

Patrocínio Público			Patrocínio Privado		
Posição	Sigla da entidade	Quantidade	Posição	Sigla da entidade	Quantidade
1º	Postalis	99.012	1º	BB Previdência	44.672
2º	Previ/BB	83.291	2º	Valia	33.873
3º	GEAP	74.615	3º	Previ-GM	31.793
4º	Funcef	52.906	4º	Itaubanco	31.611
5º	Petros	40.383	5º	Multiprev	30.710
6º	Capesp	34.144	6º	VWPP	30.226
7º	Sabesprev	17.640	7º	Holandaprevi	27.920
8º	Economus	12.018	8º	Bungeprev	27.771
9º	Forluz	10.340	9º	Bomprev	27.057
10º	Ceres	9.150	10º	IJMS	24.920
Total - 10 maiores		433.499	Total - 10 maiores		310.553
Total - Patroc. Público		565.443	Total - Patroc. Privado		1.145.978
			Total - Geral		1.711.421

Fonte: Estatística de Benefícios e População - SPC/MPS.

QUADRO III - Relação das 10 maiores entidades fechadas de previdência complementar por tipo de patrocínio, segundo a quantidade de ASSISTIDOS, em dez/2005

Patrocínio Público			Patrocínio Privado		
Posição	Sigla da entidade	Quantidade	Posição	Sigla da entidade	Quantidade
1º	Previ/BB	59.255	1º	Fundação CESP	22.908
2º	Petros	41.154	2º	Sistel	21.107
3º	Refer	20.095	3º	Valia	14.495
4º	Funcef	18.794	4º	CBS	10.989
5º	Forluz	9.859	5º	Femco	7.159
6º	Portus	6.184	6º	Aerus	7.092
7º	Fachesf	5.805	7º	Banesprev	6.186
8º	Real Grandeza	5.751	8º	Itaubanco	6.044
9º	Postalis	5.114	9º	Fatlântico	5.291
10º	Fundação COPEL	4.583	10º	Telos	4.895
Total - 10 maiores		176.594	Total - 10 maiores		106.166
Total - Patroc. Público		227.157	Total - Patroc. Privado		184.089
			Total - Geral		411.246

Fonte: Estatística de Benefícios e População - SPC/MPS.

QUADRO IV - Relação das 10 maiores entidades fechadas de previdência complementar por tipo de patrocínio, segundo a quantidade de BENEFICIÁRIOS DE PENSÃO, em dez/2005

Patrocínio Público			Patrocínio Privado		
Posição	Sigla da entidade	Quantidade	Posição	Sigla da entidade	Quantidade
1º	Refer	20.182	1º	CBS	9.006
2º	Previ/BB	18.541	2º	Sistel	6.034
3º	Petros	11.521	3º	Fundação CESP	5.739
4º	Postalis	8.898	4º	Valia	5.714
5º	Funcef	4.223	5º	Braslight	2.301
6º	Portus	3.440	6º	Femco	2.050
7º	Derminas	3.177	7º	Aerus	1.941
8º	Eletroceee	1.945	8º	Itaubanco	942
9º	Forluz	1.911	9º	Instituto AMBEV	937
10º	Fachesf	1.624	10º	Celpos	901
Total - 10 maiores		75.462	Total - 10 maiores		35.565
Total - Patroc. Público		94.809	Total - Patroc. Privado		53.711
			Total - Geral		148.520

Fonte: Estatística de Benefícios e População - SPC/MPS.

Informações dos Benefícios

TABELA 4 - Benefícios em manutenção concedidos pelas entidades fechadas de previdência complementar por espécie, segundo o tipo de patrocínio e instituidor, em dez/2005

Espécie de Benefício	Patrocínio Público	Patrocínio Privado	Instituidor	Total
Aposentadorias	227.157	184.089	48	411.294
Tempo de Contribuição e Idade	8.557	16.146	-	24.703
Tempo de Contribuição	138.533	58.767	11	197.311
Idade	3.938	6.603	-	10.541
Invalidez	26.771	21.268	2	48.041
Antecipada	28.451	48.549	30	77.030
Postergada	2.401	478	5	2.884
Proporcional Diferida	257	3.747	-	4.004
Especial	18.249	28.531	-	46.780
Pensões	67.111	38.120	5	105.236
Auxílios	13.542	7.769	-	21.311
Pecúlios	5.694	2.211	1	7.906
Resgates	6.545	44.789	664	51.998
Outros Benefícios	746	232	-	978
Total	320.795	277.210	718	598.723

Fonte: Estatística de Benefícios e População - SPC/MPS.

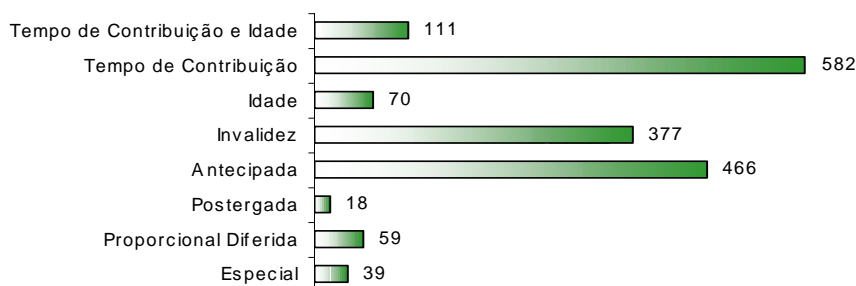
TABELA 5 - Benefícios concedidos no mês pelas entidades fechadas de previdência complementar por espécie, segundo o tipo de patrocínio e instituidor, em dez/2005

Espécie de Benefício	Patrocínio Público	Patrocínio Privado	Instituidor	Total
Aposentadorias	795	922	5	1.722
Tempo de Contribuição e Idade	56	55	-	111
Tempo de Contribuição	260	321	1	582
Idade	17	53	-	70
Invalidez	215	161	1	377
Antecipada	230	233	3	466
Postergada	10	8	-	18
Proporcional Diferida	1	58	-	59
Especial	6	33	-	39
Pensões	340	265	2	607
Auxílios	1.460	740	-	2.200
Pecúlios	313	195	1	509
Resgates	502	3.998	407	4.907
Outros Benefícios	56	16	-	72
Total	3.466	6.136	415	10.017

Fonte: Estatística de Benefícios e População - SPC/MPS.

Gráfico 4

Aposentadorias concedidas, no mês de dez/05, por espécie

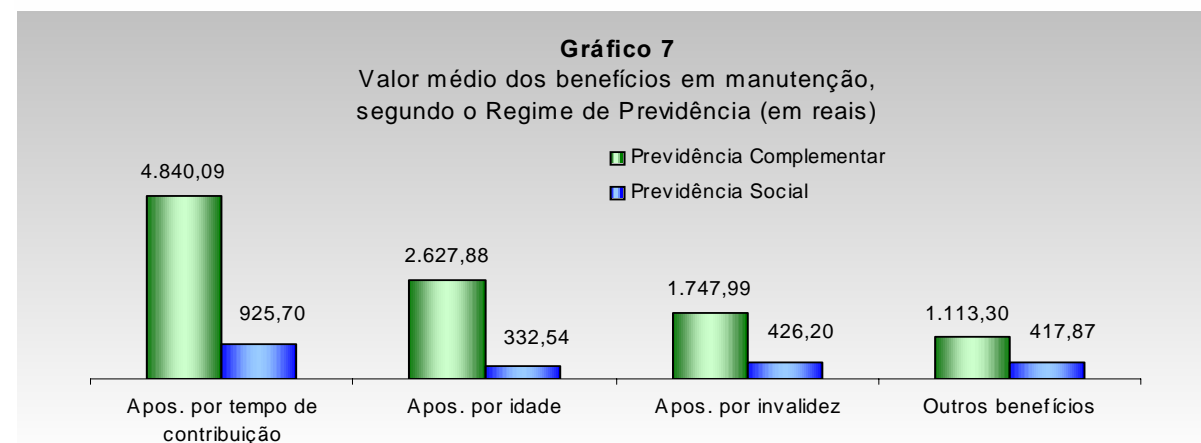
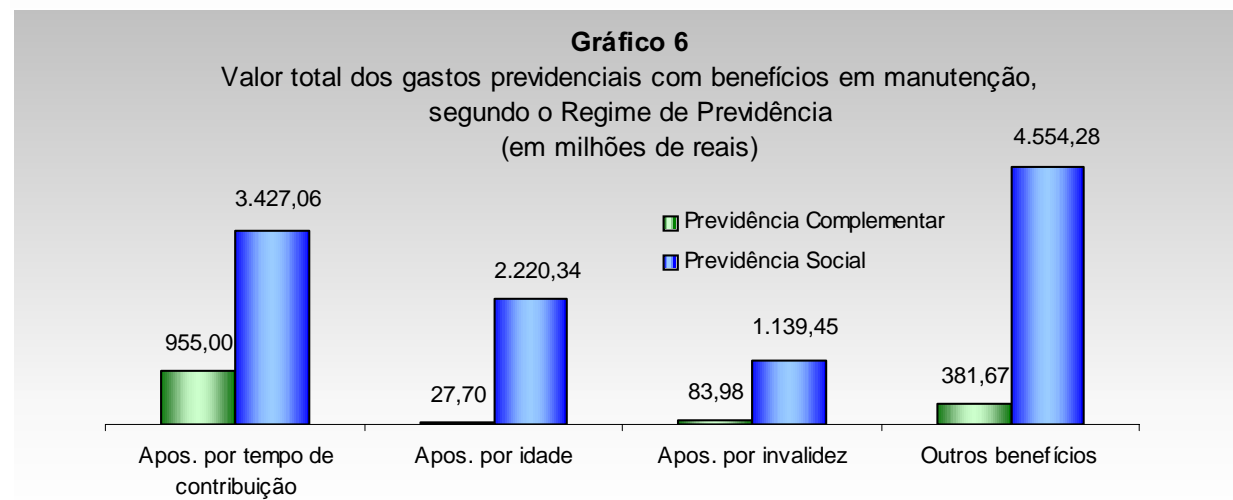


Fonte: Estatística de Benefícios e População - SPC/MPS.

TABELA 6 - Quantidade de benefícios em manutenção, valor total e valor médio dos gastos previdenciais por espécie, segundo o Regime de Previdência, em dez/2005.

Espécie de Benefício	Previdência Complementar			Previdência Social		
	Quantidade	Valor Total (R\$)	Valor Médio (R\$)	Quantidade	Valor Total (R\$)	Valor Médio (R\$)
Apos. por tempo de contribuição	197.311	955.003.309,28	4.840,09	3.702.117	3.427.061.583,00	925,70
Apos. por idade	10.541	27.700.464,74	2.627,88	6.676.958	2.220.344.060,00	332,54
Apos. por invalidez	48.041	83.975.264,84	1.747,99	2.673.536	1.139.451.657,00	426,20
Outros benefícios	342.830	381.671.500,81	1.113,30	10.898.727	4.554.280.298,00	417,87
Total	598.723	685.007.538,05	1.144,11	23.951.338	11.341.137.598,00	473,51

Fonte: Estatística de Benefícios e População - SPC/MPS e Boletim Estatístico da Previdência Social - SPS/MPS



Fonte: Estatística de Benefícios e População - SPC/MPS.

Informações sobre o Patrimônio

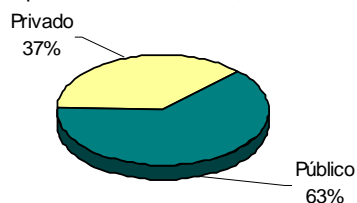
TABELA 7 - Ativo total das entidades fechadas de previdência complementar, segundo o tipo de patrocínio e instituidor, em dez/2005

Patrocínio e Instituidor	Ativo	%
Público	203.368.746.165,08	63,25
Privado	118.070.973.978,22	36,72
Instituidor	111.775.948,47	0,03
Total	321.551.496.091,77	100,00

Fonte: Balancete - SPC/MPS.

Gráfico 8

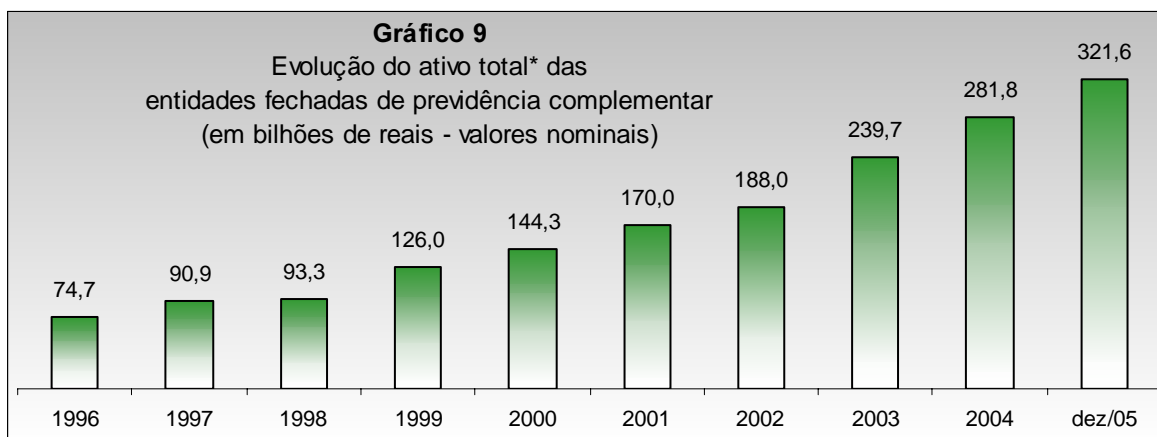
Ativo total das entidades fechadas de previdência complementar, segundo o tipo de patrocínio e instituidor, em dez/05



Fonte: Balancete - SPC/MPS.

Gráfico 9

Evolução do ativo total* das entidades fechadas de previdência complementar (em bilhões de reais - valores nominais)



Fonte: Balancete - SPC/MPS.

* Ativo total - conjunto de bens e direitos das entidades fechadas de previdência complementar.

QUADRO V - Relação das 10 maiores entidades fechadas de previdência complementar por tipo de patrocínio, segundo o ATIVO TOTAL, em dez/2005

Posição	Sigla da entidade	Valor (R\$ mil)	Posição	Sigla da entidade	Valor (R\$ mil)
1º	Previ/BB	83.062.619,99	1º	Fundação CESP	15.610.705,23
2º	Petros	29.689.317,17	2º	Sistel	7.565.902,13
3º	Funcef	21.668.385,32	3º	Valia	7.190.851,21
4º	Centrus	7.820.838,30	4º	Itaubanco	6.821.023,94
5º	Forluz	6.492.327,61	5º	Banesprev	4.098.941,51
6º	Real Grandeza	5.250.400,42	6º	CxUsiminas	3.042.356,53
7º	Fapes	4.198.550,61	7º	Telos	2.964.071,94
8º	Fundação COPEL	3.791.422,73	8º	HSBC	2.620.592,82
9º	Refer	2.800.865,22	9º	FATlântico	2.606.009,86
10º	Postalis	2.757.304,77	10º	Visão Prev	2.442.337,43
Total - 10 maiores		167.532.032,14	Total - 10 maiores		54.962.792,61
Total - Patroc. Público		203.368.746,17	Total - Patroc. Privado		118.070.973,98
Total - Geral		321.551.496,09	Total - Geral		321.551.496,09

Fonte: Balancete - SPC/MPS.

Informações sobre o Programa de Investimentos

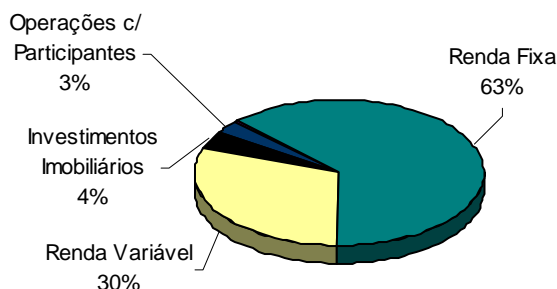
TABELA 8 - Ativo de investimentos das entidades fechadas de previdência complementar, em milhares de reais, por segmento e detalhamento das aplicações de investimentos, segundo tipo de patrocínio e instituidor, em dez/2005.

Segmento e Detalhamento das Aplicações de Investimentos	Patrocínio Público	Patrocínio Privado	Instituidor	Total	%
Renda Fixa	100.542.856,43	85.260.373,52	93.057,58	185.896.287,54	62,7
Títulos de Resp. Gov. Federal	30.033.928,21	6.962.666,00	12.529,67	37.009.123,88	12,5
Títulos de Resp. Gov. Estaduais	18.143,58	62.503,97	-	80.647,55	0,0
Títulos de Resp. Gov. Municipais	-	14.486,57	-	14.486,57	0,0
Aplic. em Instituições Financeiras	67.670.917,28	77.165.302,87	80.251,79	144.916.471,94	48,9
Títulos de Empresas	2.064.775,70	985.183,24	276,12	3.050.235,06	1,0
Investimentos Agrícolas	-	-	-	-	-
Outros Invest. de Renda Fixa	755.091,66	70.230,88	-	825.322,54	0,3
Renda Variável	73.349.726,57	16.791.085,87	17.319,63	90.158.132,07	30,4
Mercado de Ações	47.877.048,30	12.267.848,80	87,82	60.144.984,93	20,3
Bolsa de Mercadorias e de Futuros	1.682,03	24,34	-	1.706,37	0,0
Mercado de Ouro	-	386,00	-	386,00	0,0
Fundos de Investimentos	25.165.256,75	4.394.862,70	17.231,81	29.577.351,27	10,0
Outros Invest. de Renda Variável	305.739,48	127.964,02	-	433.703,50	0,1
Investimentos Imobiliários	8.170.940,55	3.495.315,96	-	11.666.256,51	3,9
Terrenos	129.405,54	86.909,37	-	216.314,92	0,1
Em Construção	73.161,67	16.797,27	-	89.958,94	0,0
Edificações	4.236.182,51	2.177.096,82	-	6.413.279,33	2,2
Participações	2.632.726,76	855.826,04	-	3.488.552,80	1,2
Direitos em Alien. Invest. Imobiliários	436.284,92	188.353,54	-	624.638,46	0,2
Fundos de Invest. Imobiliários	656.796,48	145.031,67	-	801.828,15	0,3
Outros Invest. Imobiliários	6.382,65	25.301,26	-	31.683,91	0,0
Operações com Participantes	6.914.698,99	1.272.636,57	69,92	8.187.405,48	2,8
Outros Realizáveis	413.754,41	166.760,61	8,12	580.523,14	0,2
Total	189.391.976,95	106.986.172,53	110.455,25	296.488.604,73	100,0

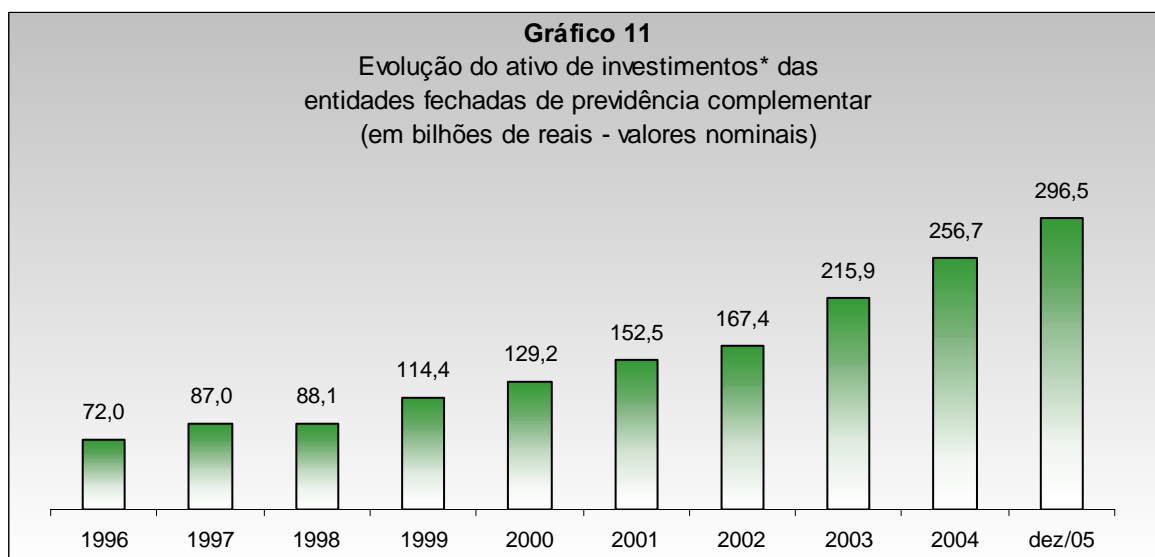
Fonte: Balancete - SPC/MPS.

Gráfico 10

Composição do ativo de investimentos das entidades fechadas de previdência complementar, segundo o segmento de aplicação, em dez/05



Fonte: Balancete - SPC/MPS.



Fonte: Balancete - SPC/MPS.

* Ativo de investimentos - aplicações das entidades fechadas de previdência complementar, no mercado mobiliário e imobiliários, a fim de garantir o pagamento dos compromissos para com os participantes.

QUADRO VI - Relação das 10 maiores entidades fechadas de previdência complementar por tipo de patrocínio, segundo o ATIVO DE INVESTIMENTOS, em dez/2005

Patrocínio Público			Patrocínio Privado		
Posição	Sigla da entidade	Valor (R\$ mil)	Posição	Sigla da entidade	Valor (R\$ mil)
1º	Previ/BB	82.947.332,08	1º	Fundação CESP	10.666.576,59
2º	Petros	28.609.548,94	2º	Sistel	7.497.794,97
3º	Funcef	21.153.580,94	3º	Valia	7.162.096,21
4º	Centrus	6.809.963,69	4º	Itaubanco	6.741.025,87
5º	Forluz	4.911.899,42	5º	Banesprev	3.672.184,59
6º	Real Grandeza	3.892.295,34	6º	Telos	2.805.540,45
7º	Fapes	3.589.752,08	7º	HSBC	2.609.706,64
8º	Fundação COPEL	3.139.979,29	8º	Fatlântico	2.600.423,12
9º	Postalís	2.720.516,70	9º	Visão Prev	2.432.532,27
10º	Eletoceee	2.374.931,33	10º	IBM	2.188.221,18
Total - 10 maiores		160.149.799,80	Total - 10 maiores		48.376.101,89
Total - Patroc. Público		189.391.976,95	Total - Patroc. Privado		106.986.172,53
			Total - Geral		296.488.604,73

Fonte: Balancete - SPC/MPS.

QUADRO VII - Relação dos 10 maiores ATIVOS DE INVESTIMENTOS das entidades fechadas de previdência complementar, por tipo de patrocínio, em dez/2005

Patrocínio Público			Patrocínio Privado		
Posição	Investimento	Valor (R\$ mil)	Posição	Investimento	Valor (R\$ mil)
1º	Ações - Mercado à Vista	47.794.665,59	1º	Quotas de Fdo de Invest. Financ RF	40.824.909,95
2º	Quotas de Fdo de Invest. Financ RF	42.559.145,10	2º	Fdos Aplic. Qtas. Fund. Invest. Financ.	34.794.955,28
3º	Quotas de Fundos de Ações	24.427.912,90	3º	Ações - Mercado à Vista	12.152.207,91
4º	Notas do Tesouro Nacional	23.315.048,59	4º	Notas do Tesouro Nacional	3.822.989,62
5º	Fdos Aplic. Qtas. Fund. Invest. Financ.	21.835.165,32	5º	Quotas de Fundos de Ações	3.789.755,11
6º	Letras Financeira do Tesouro	6.111.048,11	6º	Letras Financeiras do Tesouro	1.559.913,41
7º	Empréstimos com Participantes	4.564.940,96	7º	Edificações - Locadas a Terceiros	1.246.005,54
8º	Edificações - Locadas a Terceiros	3.237.428,76	8º	Empréstimos com Participantes	1.108.375,64
9º	Financiamento Imobiliário	2.349.758,03	9º	Certificados de Depósitos Bancários	1.098.929,51
10º	Certificados de Depósitos Bancários	2.071.325,23	10º	Edificações - Locadas a Patrocinador (€)	885.835,39
Total - 10 maiores		178.266.438,59	Total - 10 maiores		101.283.877,35
Total - Patroc. Público		189.391.976,95	Total - Patroc. Privado		106.986.172,53
			Total - Geral		296.488.604,73

Fonte: Balancete - SPC/MPS.

QUADRO VIII - Relação dos 10 maiores ativos de investimentos das entidades fechadas de previdência complementar, no segmento de RENDA FIXA com detalhamento dos títulos, por tipo de patrocínio, em dez/2005

Patrocínio Público			Patrocínio Privado		
Posição	Investimento	Valor (R\$ mil)	Posição	Investimento	Valor (R\$ mil)
1º	Quotas de Fdo de Invest. Financ RF	42.559.145,10	1º	Quotas Fdo. de Invest. Financ. - RF	40.824.909,95
2º	Notas do Tesouro Nacional	23.315.048,59	2º	Fdos. Aplic. Qtas. Fdo. Invest. Financ.	34.794.955,28
3º	Fdos Aplic. Qtas. Fund. Invest. Financ.	21.835.165,32	3º	Notas do Tesouro Nacional	3.822.989,62
4º	Letras Financeira do Tesouro	6.111.048,11	4º	Letras Financeiras do Tesouro	1.559.913,41
5º	Certificados de Depósitos Bancários	2.071.325,23	5º	Certificados de Depósito Bancário	1.098.929,51
6º	Debêntures não Conversíveis	1.764.904,25	6º	Outros Títulos Resp. do Gov. Federal	792.101,11
7º	Outros Investimentos de RF	755.091,66	7º	Debêntures não Conversíveis	699.570,86
8º	Outras Aplic. em Instituições Financeira:	299.302,03	8º	Créditos Securit. do Tes. Nacional	502.685,14
9º	Letras Hipotecárias	261.110,77	9º	Letras do Tesouro Nacional	206.968,81
10º	Debêntures Conversíveis	257.740,95	10º	Debêntures Conversíveis	137.498,45
Total - 10 maiores		99.229.882,02	Total - 10 maiores		84.440.522,13
Total - Patroc. Público		100.542.856,43	Total - Patroc. Privado		85.260.373,52
			Total - Geral		185.896.287,54

Fonte: Balancete - SPC/MPS.

QUADRO IX - Relação dos 10 maiores ativos de investimentos das entidades fechadas de previdência complementar, no segmento de RENDA VARIÁVEL com detalhamento dos títulos, por tipo de patrocínio, em dez/2005

Patrocínio Público			Patrocínio Privado		
Posição	Investimento	Valor (R\$ mil)	Posição	Investimento	Valor (R\$ mil)
1º	Ações - Mercado à Vista	47.794.665,59	1º	Ações - Mercado à Vista	12.152.207,91
2º	Quotas de Fundos de Ação	24.427.912,90	2º	Quotas de Fundos de Ação	3.789.755,11
3º	Fdos. Aplic. Qtas. Fdo. Invest. Financ. - I	599.187,60	3º	Fdos. Aplic. Qtas. Fdo. Invest. Financ. -	410.367,26
4º	Outros Invest. de Renda Variável	305.739,48	4º	Quotas Fdo. de Invest. Financ. - RV	194.740,33
5º	Quotas Fdo. de Invest. Financ. - RV	138.156,25	5º	Outros Invest. de Renda Variável	127.964,02
6º	Empréstimos de Ações	71.577,41	6º	Empréstimos de Ações	111.354,03
7º	Mercado de Ações - Opções	5.203,76	7º	Mercado de Ações - Opções	4.249,84
8º	Mercado de Ações - A Termo	4.276,20	8º	Ouro-Físico	386,00
9º	Bolsa de Mercadorias e de Futuros	1.682,03	9º	Mercado de Ações - Futuro	37,02
10º	Outros Títulos do Mercado de Ações	1.325,34	10º	Bolsa de Mercadorias e de Futuros	24,34
Total - 10 maiores		73.349.726,57	Total - 10 maiores		16.791.085,87
Total - Patroc. Público		73.349.726,57	Total - Patroc. Privado		16.791.085,87
			Total - Geral		90.158.132,07

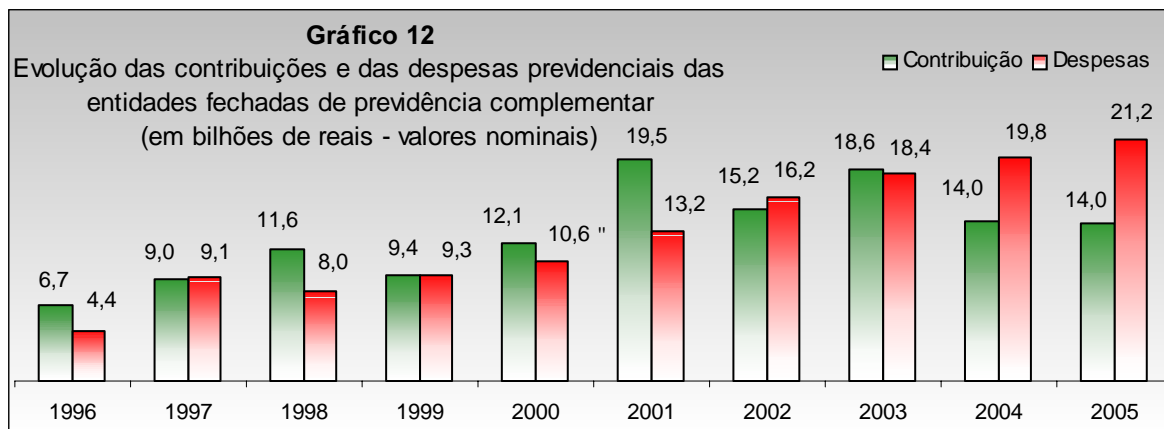
Fonte: Balancete - SPC/MPS.

Informações sobre o Programa Previdencial

TABELA 9 - Programa previdencial das entidades fechadas de previdência complementar, em milhares de reais, por tipo de recurso com detalhamento das contribuições e dos benefícios, segundo o tipo de patrocínio e instituidor, em dez/2005

Tipos de Recurso	Patrocínio Público	Patrocínio Privado	Instituidor	Total
Recursos Coletados	8.101.717,18	5.852.093,82	26.342,27	13.980.153,27
Correntes	5.888.892,88	3.518.515,00	18.109,68	9.425.517,56
Patrocinador(es)	2.351.006,95	2.080.412,76	8.418,77	4.439.838,48
Normais	1.842.085,71	1.694.960,97	2.303,87	3.539.350,56
Extraordinárias	508.921,24	385.451,79	6.114,90	900.487,93
Participante Total	2.055.786,51	1.316.100,23	4.632,71	3.376.519,45
Ativos	1.379.127,89	1.149.841,91	4.632,71	2.533.602,51
Normais	1.368.093,72	1.116.075,48	4.488,27	2.488.657,46
Extraordinárias	11.034,17	33.766,43	144,44	44.945,04
Assistidos	676.658,62	166.258,32	-	842.916,94
Normais	672.688,11	162.353,84	-	835.041,96
Extraordinárias	3.970,51	3.904,48	-	7.874,98
Autofinanciados	57.325,59	59.505,39	5.021,25	121.852,24
Normais	52.374,79	57.083,73	5.021,25	114.479,78
Extraordinárias	4.950,80	2.421,66	-	7.372,46
Provisões	88.566,97	24.378,55	-	112.945,52
Outros Recursos Correntes	1.336.206,85	38.118,07	36,96	1.374.361,88
Remuneração Contrib. em Atraso	51.526,39	22.977,68	4,11	74.508,19
Recursos Contrib. Contratadas	1.410.741,84	997.616,41	-	2.408.358,25
Portabilidade	272,04	6.080,96	7.045,77	13.398,78
Outros Recursos Coletados	438.906,69	194.512,70	1.182,70	634.602,10
Recursos Utilizados	12.957.287,82	8.273.766,04	6.879,61	21.237.933,47
Correntes	11.708.243,07	6.724.980,79	6.862,96	18.440.086,81
Benefícios	10.492.035,40	6.572.742,16	5.569,12	17.070.346,69
Aposentadorias	8.692.601,71	5.075.146,69	2.220,54	13.769.968,93
Tempo de Contribuição e Idade	187.169,66	424.314,75	-	611.484,41
Tempo de Contribuição	6.939.847,51	2.280.607,91	703,65	9.221.159,07
Idade	85.446,61	125.654,90	-	211.101,50
Invalidez	502.511,82	278.602,97	21,58	781.136,38
Antecipada	377.319,97	899.023,49	1.483,47	1.277.826,93
Postergada	18.471,78	25.369,79	11,83	43.853,40
Proporcional Diferida	10.619,51	82.331,21	-	92.950,72
Especial	571.214,85	959.241,67	-	1.530.456,52
Pensões	1.185.946,43	457.740,94	58,54	1.643.745,92
Auxílios	68.001,81	36.137,19	-	104.139,00
Pecúlios	158.810,39	61.933,22	7,81	220.751,42
Outros Benefícios	53.777,06	48.385,60	-	102.162,66
Provisões	108.329,40	86.946,06	-	195.275,46
Restituições	224.568,60	806.452,47	3.282,23	1.034.303,30
Outros Recursos Correntes	1.216.207,67	152.238,62	1.293,83	1.369.740,12
Portabilidade	350,09	100.119,98	-	100.470,07
Outros Recursos Utilizados	937.317,33	334.522,19	16,65	1.271.856,17

Fonte: Balancete - SPC/MPS.



Fonte: Balancete - SPC/MPS.

Informações sobre o Programa Assistencial

TABELA 10 - Programa assistencial das entidades fechadas de previdência complementar, em milhares de reais, por tipo de recurso com detalhamento das contribuições e dos benefícios, segundo o tipo de patrocínio e instituidor, em dez/2005

Tipos de Recurso	Patrocínio Público	Patrocínio Privado	Instituidor	Total
Recursos Coletados	1.977.865,29	473.348,77	-	2.451.214,06
Correntes	1.914.855,14	455.854,33	-	2.370.709,47
Remun. das Contrib. em Atraso	10.992,82	348,41	-	11.341,23
Recursos Prov. de Contrib. Contratadas	406,15	1,70	-	407,85
Outros Recursos Coletados	50.992,70	17.144,33	-	68.137,02
Recursos Utilizados	2.009.252,18	520.535,96	-	2.529.788,14
Correntes	1.791.002,81	518.517,22	-	2.309.520,03
Outros Recursos Utilizados	218.249,37	2.018,74	-	220.268,11

Fonte: Balancete - SPC/MPS.

Informações sobre o Programa Administrativo

TABELA 11 - Programa administrativo das entidades fechadas de previdência complementar, em milhares de reais, por tipo de recurso com detalhamento das receitas e despesas, segundo o tipo de patrocínio e instituidor, em dez/2005

Tipos de Recurso	Patrocínio Público	Patrocínio Privado	Instituidor	Total
Receitas	96.404,93	31.249,10	266,47	127.920,50
Administração Previdencial	34.130,45	5.624,46	-	39.754,91
Administração Assistencial	28.077,77	1.515,18	-	29.592,96
Administração dos Investimentos	5.601,28	12.219,29	25,20	17.845,77
Outras	28.595,43	11.890,17	25,20	40.510,81
Transferências Interprogramas *	1.071.413,36	658.183,78	1.410,23	1.731.007,36
Despesas	838.542,76	555.929,54	1.341,82	1.395.814,12
Administração Previdencial	326.247,87	301.727,23	830,47	628.805,57
Administração Assistencial	206.889,60	36.563,47	-	243.453,06
Administração dos Investimentos	286.563,28	211.904,59	510,17	498.978,04
Outras	18.842,01	5.734,25	1,19	24.577,45

Fonte: Balancete - SPC/MPS.

* Recursos oriundos de outros programas.



PREVIDÊNCIA SOCIAL

**Ministério da Previdência Social
Secretaria de Previdência Complementar
Diretoria de Assuntos Econômicos - DECON
Esplanada dos Ministérios - Bloco F - 6º andar
70 059-900 Brasília/DF**