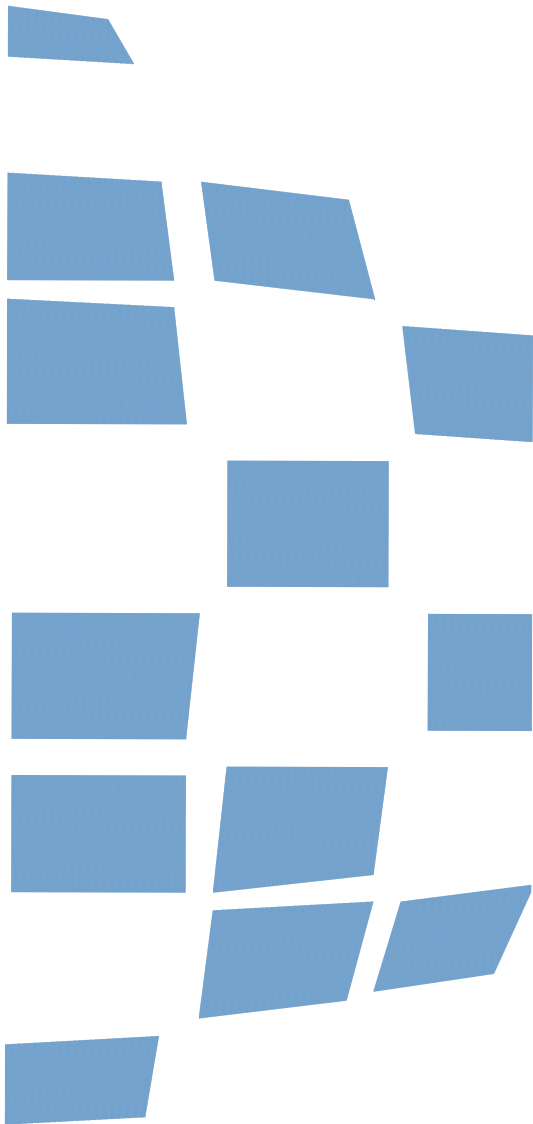




PREVIDÊNCIA SOCIAL
MINISTÉRIO DA PREVIDÊNCIA SOCIAL
SECRETARIA DE PREVIDÊNCIA COMPLEMENTAR



Informe Estatístico

Secretaria de
Previdência
Complementar

Dezembro / 2002

**© 2002 – Ministério da Previdência Social
Secretaria de Previdência Complementar
Coordenação de Estudos Técnicos**

É permitida a reprodução total ou parcial desta obra, desde que citada a fonte.

Edição, Distribuição e Informações
Secretaria de Previdência Complementar
Coordenação de Estudos Técnicos
Esplanada dos Ministérios, Bloco F, Edifício-sede, 6º andar, sala 618
70.059-900 – Brasília-DF
Tel.: (61) 317 5255 / 317 5703 – Fax: (61) 224 6280 / 224 6799
Correio eletrônico: spc.cet@df.previdenciasocial.gov.br
Site: www.previdenciasocial.gov.br

Distribuição interna
Impresso no Brasil / Printed in Brazil

ÍNDICE

INFORMAÇÕES CADASTRAIS

Quantidade de EFPC	2
Quantidade de EFPC por Região	2

INFORMAÇÕES POPULACIONAIS E DE BENEFÍCIOS (1)

População das EFPC - Total	3
População das EFPC - Patrocínio Público	3
Quantidade de Benefícios - Total	5
Quantidade de Benefícios - Patrocínio Público	5
Concessão de Benefícios no Mês - Total	6
Concessão de Benefícios no Mês - Patrocínio Público	6

INFORMAÇÕES CONTÁBEIS (2)

Ativos das EFPC	7
Programa de Investimentos - Total	8
Programa de Investimentos - Patrocínio Público	9
Programa Previdencial - Total	10
Programa Previdencial - Patrocínio Público	11
Programa Assistencial - Total	12
Programa Assistencial - Patrocínio Público	13
Programa Administrativo - Total	14
Programa Administrativo - Patrocínio Público	15
Programa de Investimentos - Rendas/Variações Positivas - Total	17
Programa de Investimentos - Deduções/Variações Negativas - Total	17
Programa de Investimentos - Rendas/Variações Positivas - Patrocínio Público	18
Programa de Investimentos - Deduções/Variações Negativas - Patrocínio Público	18

RANKING DAS EFPC (1) (2)

Ranking das EFPC - Ativos de Investimento	19
Ranking das EFPC - Participantes	19
Ranking das EFPC - Assistidos	20
Ranking das EFPC - População Total	20

RANKING DE INVESTIMENTOS (2)

Ranking de Investimentos - Geral - Patrocínio Público	21
Ranking de Investimentos - Geral - Patrocínio Privado	21
Ranking de Investimentos - Renda Fixa - Patrocínio Público	22
Ranking de Investimentos - Renda Fixa - Patrocínio Privado	22
Ranking de Investimentos - Renda Variável - Patrocínio Público	23
Ranking de Investimentos - Renda Variável - Patrocínio Privado	23

GLOSSÁRIO

⁽¹⁾ Informações extraídas do balancete consolidado de 342 entidades.

⁽²⁾ Informações extraídas da estatística de benefícios e população consolidada de 338 entidades.

Tabela 1 - Quantidade de EFPC

Patrocínio	Quantidade		Tipo de Adm. Recursos Financeiros			
	EFPC	Patrocinadores	Externa	Interna	Mista ¹	Não Informado ²
TOTAL	361	2.093	186	87	84	4
Público	84	251	9	43	32	0
Federais	39	144	4	24	11	0
Estaduais	43	99	5	19	19	0
Municipais	2	8	0	0	2	0
Privado	277	1.842	177	44	52	4

Fonte: MPAS/SPC/SPA/Cadastro

Observação: 21 EFPC estão sob regime especial, sendo 7 em intervenção, 14 em liquidação

¹Combinação das formas interna e externa

²EFPC que não iniciaram suas atividades

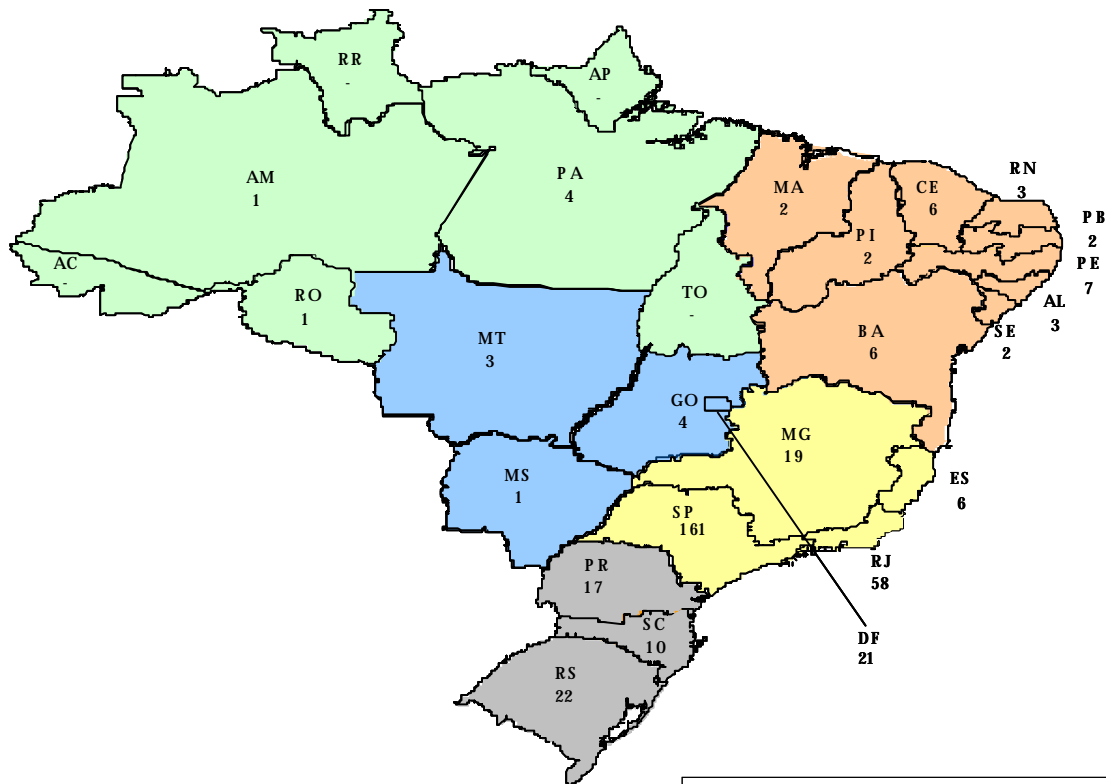


Tabela 2 - Quantidade de EFPC por Região

Região	Qtde	% do Total
NORTE	6	1,7
NORDESTE	33	9,1
SUDESTE	244	67,6
SUL	49	13,6
CENTRO-OESTE	29	8,0
Total	361	100,0

Fonte: MPAS/SPC/SPA/Cadastro

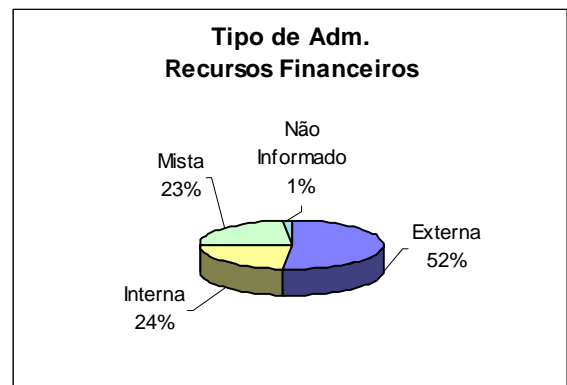


Tabela 3 - População das EFPC - Total

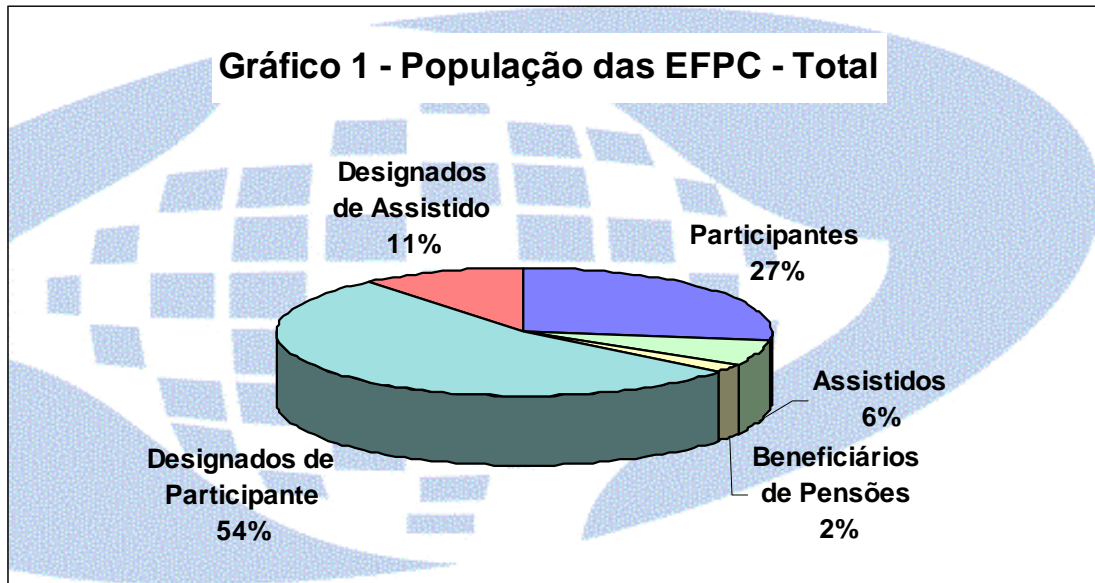
Discriminação	Patrocínio		TOTAL
	Público	Privado	
Participantes	612.010	1.177.297	1.789.307
Com Custeio Patronal	519.498	1.138.916	1.658.414
Com Custeio Exclusivo do Participante	88.399	10.871	99.270
Benefício Proporcional Diferido	3.625	20.712	24.337
Em Processo de Aposentadoria	197	3.270	3.467
No Prazo de Opção	291	3.528	3.819
Assistidos - Prestação Continuada	221.778	178.652	400.430
Assistidos - Pagamento Único	3	2.300	2.303
Beneficiários de Pensão	93.213	55.410	148.623
Designados	1.871.687	2.352.737	4.224.424
Designados de Participante	1.475.531	2.044.111	3.519.642
Designados de Assistido	396.156	308.626	704.782
TOTAL	2.798.691	3.766.396	6.565.087

Fonte: MPAS/SPC/CET/Estatística de Benefícios e População

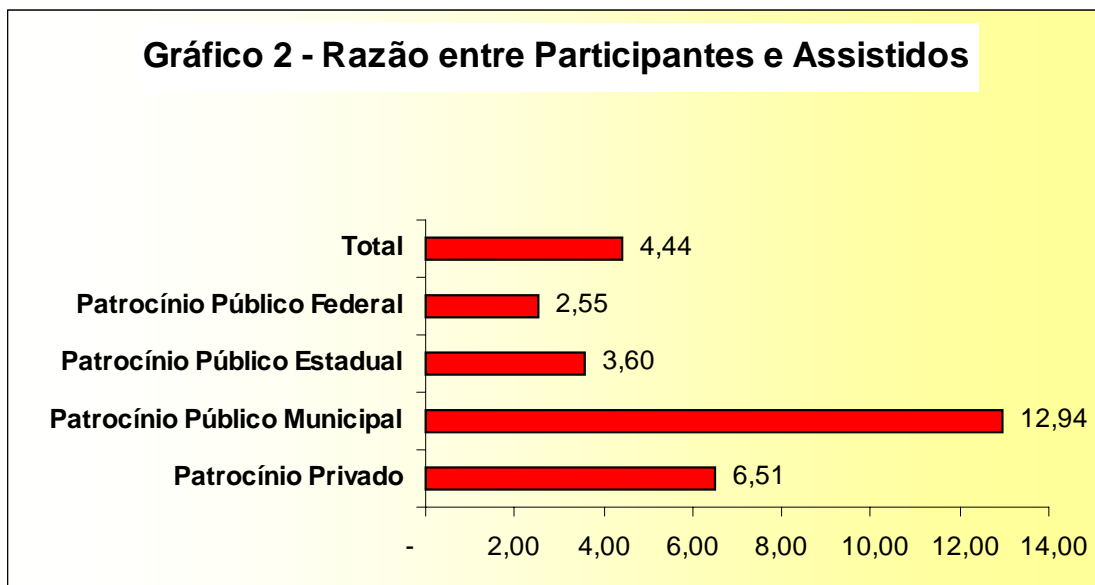
Tabela 4 - População das EFPC - Patrocínio Público

Discriminação	Federal	Estadual	Municipal	Total
Participantes	453.730	156.183	2.097	612.010
Com Custeio Patronal	364.546	152.863	2.089	519.498
Com Custeio Exclusivo do Participante	86.536	1.855	8	88.399
Benefício Proporcional Diferido	2.490	1.135	0	3.625
Em Processo de Aposentadoria	74	123	0	197
No Prazo de Opção	84	207	0	291
Assistidos - Prestação Continuada	178.181	43.435	162	221.778
Assistidos - Pagamento Único	2	1	0	3
Beneficiários de Pensão	73.121	20.045	47	93.213
Designados	1.428.658	439.167	3.862	1.871.687
Designados de Participante	1.107.616	364.404	3.511	1.475.531
Designados de Assistido	321.042	74.763	351	396.156
TOTAL	2.133.692	658.831	6.168	2.798.691

Fonte: MPAS/SPC/CET/Estatística de Benefícios e População



Fonte: MPAS/SPC/CET/Estatística de Benefícios e População

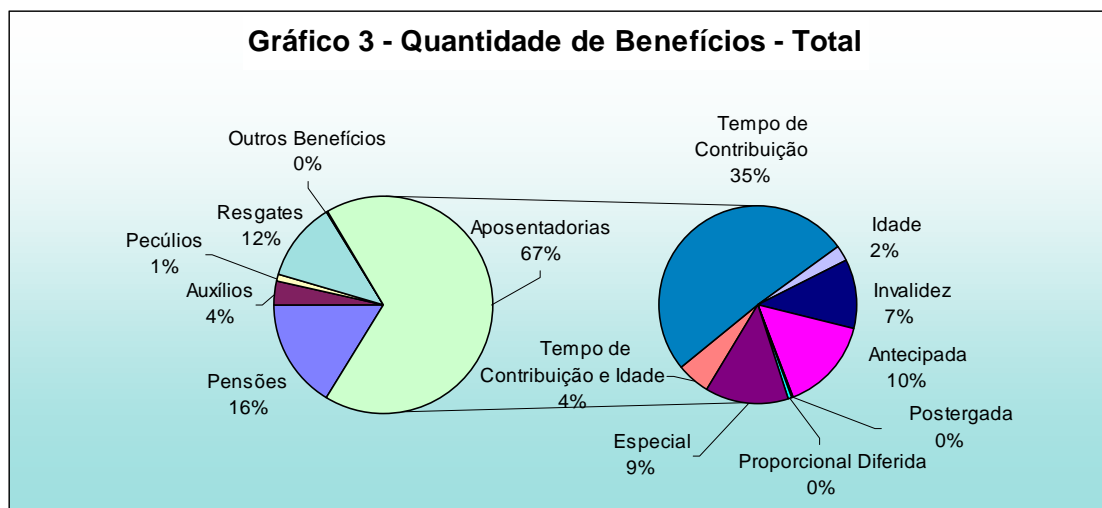


Fonte: MPAS/SPC/CET/Estatística de Benefícios e População

Tabela 5 - Quantidade de Benefícios - Total

Discriminação	Patrocínio		TOTAL
	Público	Privado	
Aposentadorias	221.781	180.952	402.733
Tempo de Contribuição e Idade	4.201	18.319	22.520
Tempo de Contribuição	145.303	61.156	206.459
Idade	4.690	5.529	10.219
Invalidez	25.080	20.060	45.140
Antecipada	17.625	42.264	59.889
Postergada	2.478	488	2.966
Proporcional Diferida	418	1.863	2.281
Especial	21.986	31.273	53.259
Pensões	61.791	36.768	98.559
Auxílios	10.011	12.213	22.224
Pecúlios	5.036	2.348	7.384
Resgates	12.414	58.683	71.097
Outros Benefícios	1.002	162	1.164
TOTAL	312.035	291.126	603.161

Fonte: MPAS/SPC/CET/Estatística de Benefícios e População



Fonte: MPAS/SPC/CET/Estatística de Benefícios e População

Tabela 6 - Quantidade de Benefícios - Patrocínio Público

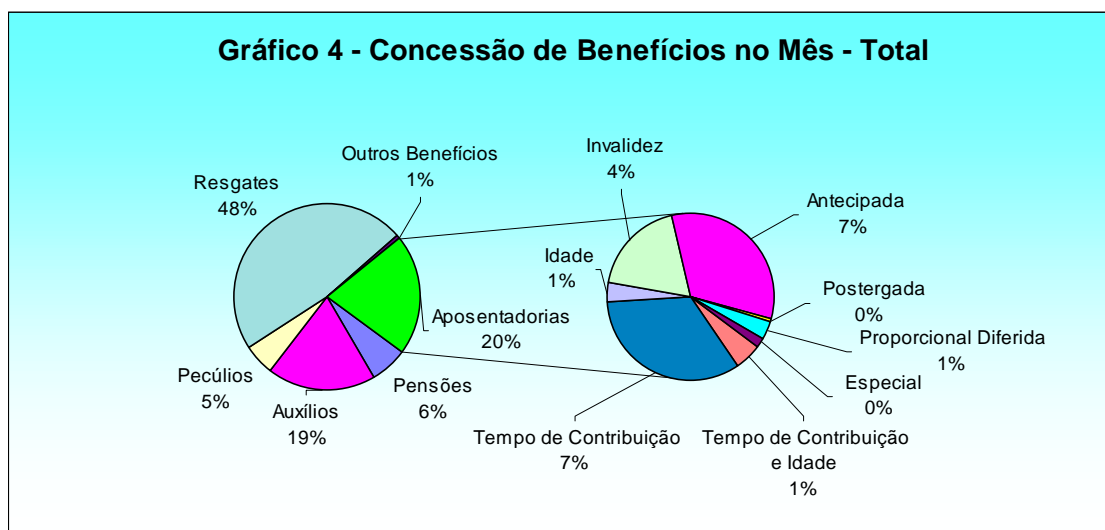
Discriminação	Federal	Estadual	Municipal	Total
Aposentadorias	178.183	43.436	162	221.781
Tempo de Contribuição e Idade	1.093	3.108	0	4.201
Tempo de Contribuição	119.648	25.582	73	145.303
Idade	3.144	1.536	10	4.690
Invalidez	18.942	6.119	19	25.080
Antecipada	14.070	3.500	55	17.625
Postergada	2.374	104	0	2.478
Proporcional Diferida	149	269	0	418
Especial	18.763	3.218	5	21.986
Pensões	47.885	13.883	23	61.791
Auxílios	8.343	1.665	3	10.011
Pecúlios	4.623	408	5	5.036
Resgates	10.500	1.818	96	12.414
Outros Benefícios	1.002	0	0	1.002
TOTAL	250.536	61.210	289	312.035

Fonte: MPAS/SPC/CET/Estatística de Benefícios e População

Tabela 7 - Concessão de Benefícios no Mês - Total

Discriminação	Patrocínio		TOTAL
	Público	Privado	
Aposentadorias	1.108	978	2.086
Tempo de Contribuição e Idade	28	79	107
Tempo de Contribuição	482	215	697
Idade	48	26	74
Invalidez	220	177	397
Antecipada	305	382	687
Postergada	8	7	15
Proporcional Diferida	11	55	66
Especial	6	37	43
Pensões	375	247	622
Auxílios	1.095	794	1.889
Pecúlios	376	163	539
Resgates	680	4.163	4.843
Outros Benefícios	56	2	58
TOTAL	3.690	6.347	10.037

Fonte: MPAS/SPC/CET/Estatística de Benefícios e População

Gráfico 4 - Concessão de Benefícios no Mês - Total

Fonte: MPAS/SPC/CET/Estatística de Benefícios e População

Tabela 8 - Concessão de Benefícios no Mês - Patrocínio Público

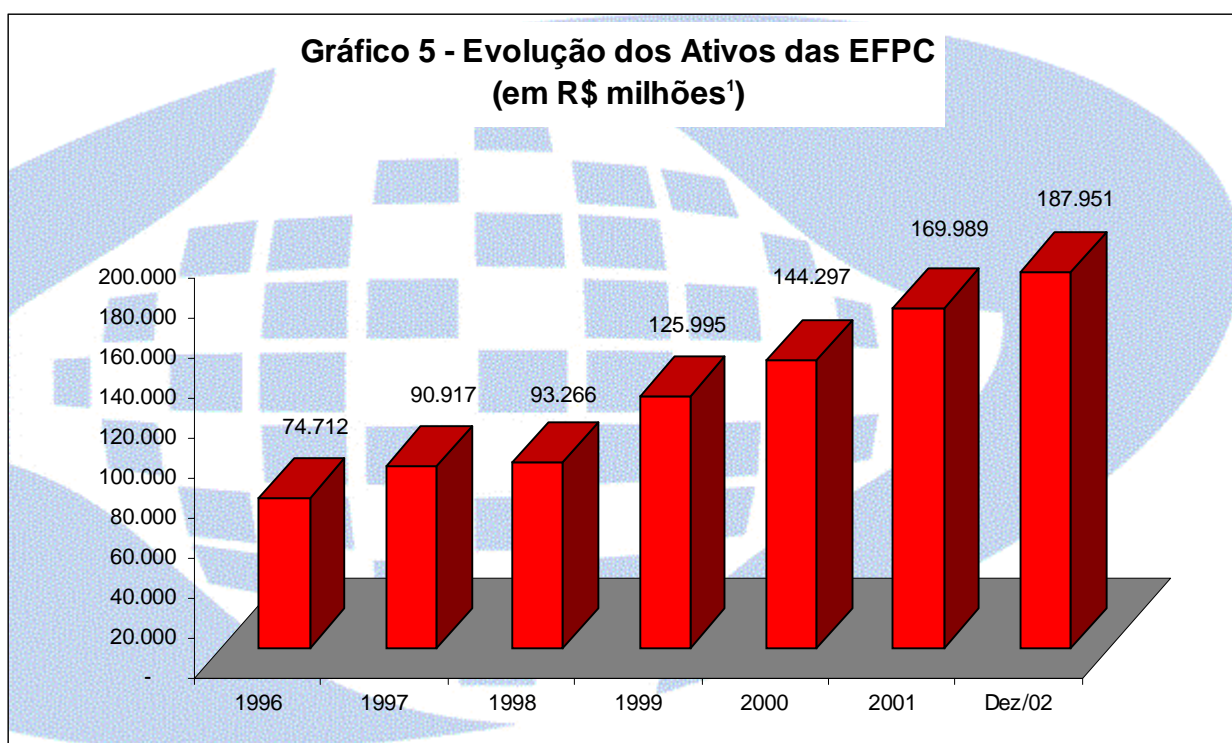
Discriminação	Federal	Estadual	Municipal	Total
Aposentadorias	927	181	0	1.108
Tempo de Contribuição e Idade	6	22	0	28
Tempo de Contribuição	445	37	0	482
Idade	37	11	0	48
Invalidez	165	55	0	220
Antecipada	259	46	0	305
Postergada	8	0	0	8
Proporcional Diferida	3	8	0	11
Especial	4	2	0	6
Pensões	303	71	1	375
Auxílios	899	194	2	1.095
Pecúlios	340	35	1	376
Resgates	572	106	2	680
Outros Benefícios	56	0	0	56
TOTAL	3.097	587	6	3.690

Fonte: MPAS/SPC/CET/Estatística de Benefícios e População

Tabela 9 - Ativos das EFPC (em R\$)

Patrocínio	Ativos	Part. %	Variação	
			no Ano	12 meses
TOTAL	187.951.421.413,11	100,00	10,57%	19,02%
Público	115.960.421.254,68	61,70	0,30%	11,42%
Federais	98.193.720.290,02	52,24	8,48%	20,28%
Estaduais	17.701.590.048,52	9,42	-29,30%	-20,92%
Municipais	65.110.916,14	0,03	14,73%	21,19%
Privado	71.991.000.158,43	38,30	32,40%	33,70%

Fonte: MPAS/SPC/CAC/Balancete



Fonte: MPAS/SPC/CAC/Balancete

¹ Valores nominais.

Tabela 10 - Programa de Investimentos - Total

Modalidades	Patrocínio		TOTAL	Part. %
	Público	Privado		
Renda Fixa	54.396.149.514,01	48.192.615.815,45	102.588.765.329,46	61,29
Título de Resp. Gov. Federal	19.458.435.422,34	5.487.297.403,46	24.945.732.825,80	24,32
Bônus do Tesouro Nacional	15.312.075,04	-	15.312.075,04	0,06
Notas do Tesouro Nacional	13.641.922.317,23	1.821.327.028,07	15.463.249.345,30	61,99
Letras do Tesouro Nacional	800.497.854,99	19.147.229,75	819.645.084,74	3,29
Letras Financeiras do Tesouro	3.435.339.789,95	2.166.178.554,70	5.601.518.344,65	22,45
Quotas e Obrigações. do Fdo Nac. Desenv.	-	-	-	-
Títulos da Dívida Agrária	120.548.549,38	10.246.628,25	130.795.177,63	0,52
Títulos do Bndes	-	-	-	-
Certificados de Privatização	67,69	-	67,69	0,00
Títulos De Responsabil. do Banco Central	201.364.073,54	92.458.062,31	293.822.135,85	1,18
Créditos Securitizados do Tesouro Nacional	725.446.755,88	617.551.051,32	1.342.997.807,20	5,38
Títulos de Desenvolvimento Econômico	-	-	-	-
Outros Títulos Responsabil. Do Gov. Federal	518.003.938,64	760.388.849,06	1.278.392.787,70	5,12
Títulos de Resp. Gov. Estaduais	18.582.742,78	11.547.931,39	30.130.674,17	0,03
Títulos de Resp. Gov. Municipais	-	9.760.206,71	9.760.206,71	0,01
Aplicações em Instituições Financeiras	32.521.636.955,18	41.404.118.580,42	73.925.755.535,60	72,06
Cadernetas de Poupança	2.399.892,12	1.513.698,54	3.913.590,66	0,01
Cédulas Hipotecárias	-	48.018,85	48.018,85	0,01
Certificados de Depósitos Bancários	2.006.230.473,22	1.264.371.431,32	3.270.601.904,54	4,42
Recibos de Depósitos Bancários	439.637.980,31	144.222.675,05	583.860.655,36	0,79
Letras de Câmbio	-	-	-	-
Letras Hipotecárias	259.623.913,22	108.857.755,02	368.481.668,24	0,50
Letras Imobiliárias	105.385.044,10	72.083.469,91	177.468.514,01	0,24
Quotas de Fdo De Invest. Financ. - Renda Fixa	20.528.912.655,49	21.584.561.660,90	42.113.474.316,39	56,97
Fdos Aplic. Quotas De Fund. Invest. Financ.	9.009.659.490,72	18.065.956.653,82	27.075.616.144,54	36,63
Quotas de Fdos De Invest. No Exterior	-	-	-	-
Debêntures Conversíveis	14.945.643,27	8.267.756,12	23.213.399,39	0,03
Debêntures não Conversíveis	101.998.766,85	80.588.022,44	182.586.789,29	0,25
Certificados de Recebíveis Imobiliários	52.843.095,88	36.508.391,51	89.351.487,39	0,12
Outras Aplic. em Instituições Financeiras	-	37.139.046,94	37.139.046,94	0,05
Títulos de Empresas	2.396.529.904,77	1.279.800.979,96	3.676.330.884,73	3,58
Obrigações de Empresas	-	1.292.378,65	1.292.378,65	0,04
Debêntures Conversíveis	312.744.821,85	132.855.723,05	445.600.544,90	12,12
Debêntures não Conversíveis	2.001.283.863,25	946.999.002,55	2.948.282.865,80	80,20
Notas Promissórias de Distribuição Pública	5.196.798,85	2.513.845,96	7.710.644,81	0,21
Certif. Compra/Venda a Term. Energ. Elétrica	75.371.268,22	21.676.548,48	97.047.816,70	2,64
Cédulas Pignoratícias de Debêntures	-	-	-	-
Outros Títulos de Empresas	1.933.152,60	174.463.481,27	176.396.633,87	4,80
Investimentos Agrícolas	482.244,47	-	482.244,47	0,00
Outros Investimentos de Renda Fixa	482.244,47	90.713,51	572.957,98	0,00
Renda Variável	36.445.578.774,54	9.917.752.223,26	46.363.330.997,80	27,70
Mercado de Ações	20.497.898.467,28	6.129.237.741,50	26.627.136.208,78	57,43
À Vista	20.100.382.032,20	6.054.515.636,39	26.154.897.668,59	98,23
A Termo	4.821.331,53	-	4.821.331,53	0,02
Futuro	-	156.719,35	156.719,35	0,00
Opções	6.775.290,73	3.139.882,00	9.915.172,73	0,04
Resgatáveis	21.440.319,69	-	21.440.319,69	0,08
Bônus de Subscrições de Ações	219.818.698,05	6.431.456,90	226.250.154,95	0,85
Empréstimos de Ações	120.768.707,26	64.980.822,29	185.749.529,55	0,70
Certificados de Depósitos de Ações	-	-	-	-
Outros Títulos do Mercado de Ações	23.892.087,82	13.224,57	23.905.312,39	0,09
Bolsa de Mercadorias e de Futuros	17.337.274,79	14.290.778,08	31.628.052,87	0,07
Mercado De Ouro	-	389.000,00	389.000,00	0,00
Ouro - Contratos a Termo	-	-	-	-
Ouro - Físico	-	389.000,00	389.000,00	100,00
Fundos de Investimentos	15.819.558.328,82	3.651.634.755,36	19.471.193.084,18	42,00
Quotas de Fundos de Ações	15.277.464.515,70	3.199.163.524,03	18.476.628.039,73	94,89
FI - Renda Variável	27.844.522,06	220.420.845,20	248.265.367,26	1,28
FAQ - Renda Variável	514.249.291,06	232.050.386,13	746.299.677,19	3,83
Outros Investimentos de Renda Variável	110.784.703,65	122.199.948,32	232.984.651,97	0,50
Investimentos Imobiliários	7.717.851.213,92	3.440.205.317,38	11.158.056.531,30	6,67
Terrenos	158.887.378,01	115.124.019,64	274.011.397,65	2,46
Em Construção	295.420.969,13	13.769.142,99	309.190.112,12	2,77
Edificações	3.889.975.066,50	2.119.816.966,87	6.009.792.033,37	53,86
Uso Próprio	117.004.992,90	49.945.410,88	166.950.403,78	2,78
Locadas a Patrocinador(es)	779.183.394,24	649.963.008,88	1.429.146.403,12	23,78
Locadas a Terceiros	2.993.786.679,36	1.419.908.547,11	4.413.695.226,47	73,44
Participações	2.426.450.674,63	862.887.064,92	3.289.337.739,55	29,48
Shopping Center	1.681.991.509,36	847.979.190,39	2.529.970.699,75	76,91
Complexo Hoteleiro	628.389.968,71	14.907.874,53	643.297.843,24	19,56
Complexo de Entretenimento	63.702.162,61	-	63.702.162,61	1,94
Complexo Hospitalar	52.367.033,95	-	52.367.033,95	1,59
Direitos em Alien. Investimentos Imobiliários	192.985.070,91	145.072.911,91	338.057.982,82	3,03
Fundos de Investimentos Imobiliários	743.663.495,14	173.993.894,49	917.657.389,63	8,22
Outros Investimentos Imobiliários	10.468.559,60	9.541.316,56	20.009.876,16	0,18
Operações com Participantes	5.806.544.895,91	787.085.967,32	6.593.630.863,23	3,94
Outros Realizáveis	612.973.761,47	59.446.898,15	672.420.659,62	0,40
TOTAL	104.979.098.159,85	62.397.106.221,56	167.376.204.381,41	

Fonte: MPAS/SPCCA/C/Balancete

Tabela 11 - Programa de Investimentos - Patrocínio Público

Modalidades	Federal	Estadual	Municipal	TOTAL	Part. %
Renda Fixa	44.933.126.293,31	9.405.767.737,76	57.255.482,94	54.396.149.514,01	51,82
Título de Resp. Gov. Federal	17.746.705.368,26	1.711.730.054,08	-	19.458.435.422,34	35,77
Bônus do Tesouro Nacional	15.312.075,04	-	-	15.312.075,04	0,08
Notas do Tesouro Nacional	13.001.630.990,28	640.291.326,95	-	13.641.922.317,23	70,11
Letras do Tesouro Nacional	786.520.988,59	13.976.866,40	-	800.497.854,99	4,11
Letras Financeiras do Tesouro	2.657.478.130,16	777.861.659,79	-	3.435.339.789,95	17,65
Quotas e Obrigações, do Fdo Nac. Desenv.	-	-	-	-	-
Títulos da Dívida Agrária	115.901.342,12	4.647.207,26	-	120.548.549,38	0,62
Títulos do Bndes	-	-	-	-	-
Certificados de Privatização	67,69	-	-	67,69	0,00
Títulos De Responsabil. do Banco Central	14.526.147,74	186.837.925,80	-	201.364.073,54	1,03
Créditos Securitizados do Tesouro Nacional	637.331.688,00	88.115.067,88	-	725.446.755,88	3,73
Títulos de Desenvolvimento Econômico	-	-	-	-	-
Outros Títulos Responsabil. Do Gov. Federal	518.003.938,64	-	-	518.003.938,64	2,66
Títulos de Resp. Gov. Estaduais	18.582.742,78	-	-	18.582.742,78	0,03
Títulos de Resp. Gov. Municipais	-	-	-	-	-
Aplicações em Instituições Financeiras	25.649.746.659,69	6.815.634.611,34	56.255.684,15	32.521.636.955,18	59,79
Cadernetas de Poupança	500.960,54	1.898.931,58	-	2.399.892,12	0,01
Cédulas Hipotecárias	-	-	-	-	0,01
Certificados de Depósitos Bancários	1.086.452.953,62	919.570.379,38	207.140,22	2.006.230.473,22	6,17
Recibos de Depósitos Bancários	90.607.521,33	349.030.458,98	-	439.637.980,31	1,35
Letras de Câmbio	-	-	-	-	-
Letras Hipotecárias	192.849.175,06	66.774.738,16	-	259.623.913,22	0,80
Letras Imobiliárias	99.103.047,63	6.281.996,47	-	105.385.044,10	0,32
Quotas de Fdo De Invest. Financ. - Renda Fixa	16.347.801.830,15	4.125.062.281,41	56.048.543,93	20.528.912.655,49	63,12
Fdos Aplic. Quotas De Fund. Invest. Financ.	7.745.301.552,83	1.264.357.937,89	-	9.009.659.490,72	27,70
Quotas de Fdos De Invest. No Exterior	-	-	-	-	-
Debêntures Conversíveis	11.597.387,87	3.348.255,40	-	14.945.643,27	0,05
Debêntures não Conversíveis	27.242.572,71	74.756.194,14	-	101.998.766,85	0,31
Certificados de Recebíveis Imobiliários	48.289.657,95	4.553.437,93	-	52.843.095,88	0,16
Outras Aplic. em Instituições Financeiras	-	-	-	-	-
Títulos de Empresas	1.518.091.522,58	877.438.583,40	999.798,79	2.396.529.904,77	4,41
Obrigações de Empresas	-	-	-	-	-
Debêntures Conversíveis	287.479.950,24	24.937.302,12	327.569,49	312.744.821,85	13,05
Debêntures não Conversíveis	1.150.043.505,27	850.568.128,68	672.229,30	2.001.283.863,25	83,51
Notas Promissórias de Distribuição Pública	5.196.798,85	-	-	5.196.798,85	0,22
Certif. Compra/Venda a Term. Energ. Elétrica	75.371.268,22	-	-	75.371.268,22	3,15
Cédulas Pignoratórias de Debêntures	-	-	-	-	-
Outros Títulos de Empresas	-	1.933.152,60	-	1.933.152,60	0,08
Investimentos Agrícolas	-	482.244,47	-	482.244,47	0,00
Outros Investimentos de Renda Fixa	-	482.244,47	-	482.244,47	0,00
Renda Variável	34.501.866.166,52	1.943.712.608,02	-	36.445.578.774,54	34,72
Mercado de Ações	19.222.294.764,09	1.275.603.703,19	-	20.497.898.467,28	56,24
À Vista	18.895.089.542,43	1.205.292.489,77	-	20.100.382.032,20	98,06
A Termo	-	4.821.331,53	-	4.821.331,53	0,02
Futuro	-	-	-	-	-
Opções	74.389,64	6.700.901,09	-	6.775.290,73	0,03
Resgatáveis	13.402.787,79	8.037.531,90	-	21.440.319,69	0,10
Bônus de Subscrições de Ações	219.818.698,05	-	-	219.818.698,05	1,07
Empréstimos de Ações	70.017.258,36	50.751.448,90	-	120.768.707,26	0,59
Certificados de Depósitos de Ações	-	-	-	-	-
Outros Títulos do Mercado de Ações	23.892.087,82	-	-	23.892.087,82	0,12
Bolsa de Mercadorias e de Futuros	17.322.889,37	14.385,42	-	17.337.274,79	0,05
Mercado De Ouro	-	-	-	-	-
Ouro - Contratos a Termo	-	-	-	-	-
Ouro - Físico	-	-	-	-	-
Fundos de Investimentos	15.165.600.699,26	653.957.629,56	-	15.819.558.328,82	43,41
Quotas de Fundos de Ações	14.731.089.731,31	546.374.784,39	-	15.277.464.515,70	96,57
FF - Renda Variável	22.053.961,90	5.790.560,16	-	27.844.522,06	0,18
FAQ - Renda Variável	412.457.006,05	101.792.285,01	-	514.249.291,06	3,25
Outros Investimentos de Renda Variável	96.647.813,80	14.136.889,85	-	110.784.703,65	0,30
Investimentos Imobiliários	6.856.968.476,29	855.741.434,77	5.141.302,86	7.717.851.213,92	7,35
Terrenos	127.117.140,97	31.547.120,09	223.116,95	158.887.378,01	2,06
Em Construção	294.755.285,98	665.683,15	-	295.420.969,13	3,83
Edificações	3.415.418.271,41	473.015.408,79	1.541.386,30	3.889.975.066,50	50,40
Uso Próprio	98.554.877,05	18.236.200,12	213.915,73	117.004.992,90	3,01
Locadas a Patrocinador(es)	573.032.984,52	206.150.409,72	-	779.183.394,24	20,03
Locadas a Terceiros	2.743.830.409,84	248.628.798,95	1.327.470,57	2.993.786.679,36	76,96
Participações	2.303.935.462,36	122.515.212,27	-	2.426.450.674,63	31,44
Shopping Center	1.582.302.897,39	99.688.611,97	-	1.681.991.509,36	69,32
Complexo Hotelero	628.389.968,71	-	-	628.389.968,71	25,90
Complexo de Entretenimento	63.702.162,61	-	-	63.702.162,61	2,63
Complexo Hospitalar	29.540.433,65	22.826.600,30	-	52.367.033,95	2,16
Direitos em Alien. Invest. Imobiliários	84.988.827,12	107.996.243,79	-	192.985.070,91	2,50
Fundos de Invest. Imobiliários	630.719.045,40	110.541.105,60	2.403.344,14	743.663.495,14	9,64
Outros Investimentos Imobiliários	34.443,05	9.460.661,08	973.455,47	10.468.559,60	0,14
Operações com Participantes	5.442.659.973,82	361.915.738,30	1.969.183,79	5.806.544.895,91	5,53
Outros Realizações	539.717.584,02	73.256.177,45	-	612.973.761,47	0,58
TOTAL	92.274.338.493,96	12.640.393.696,30	64.365.969,59	104.979.098.159,85	

Fonte: MPA/SFPC/CAO/Balancete

Tabela 12 - Programa Previdencial - Total

Discriminação	Patrocínio		Total
	Público	Privado	
RECURSOS COLETADOS	9.840.310.773,37	5.364.673.274,17	15.204.984.047,54
Correntes	6.441.180.782,20	2.439.547.561,69	8.880.728.343,89
Patrocinador(es)	3.765.137.305,12	1.386.785.498,63	5.151.922.803,75
Normais	1.275.775.207,88	1.163.076.288,36	2.438.851.496,24
Extraordinárias	2.489.362.097,24	223.709.210,27	2.713.071.307,51
Participante Total	1.509.228.674,26	942.938.796,34	2.452.167.470,60
Ativos	1.024.519.500,51	828.172.593,09	1.852.692.093,60
Normais	1.013.045.049,40	814.530.932,33	1.827.575.981,73
Extraordinárias	11.474.451,11	13.641.660,76	25.116.111,87
Assistidos	484.709.173,75	114.766.203,25	599.475.377,00
Normais	482.187.159,02	111.454.797,89	593.641.956,91
Extraordinárias	2.522.014,73	3.311.405,36	5.833.420,09
Autofinanciados	48.910.330,42	50.553.701,56	99.464.031,98
Normais	45.126.046,77	48.459.259,71	93.585.306,48
Extraordinárias	3.784.283,65	2.094.441,85	5.878.725,50
Provisões	58.634.863,81	19.026.617,92	77.661.481,73
Outros Recursos Correntes	1.059.269.608,59	40.242.947,24	1.099.512.555,83
Remun. das Contrib. em Atraso	44.897.800,86	185.524.749,45	230.422.550,31
Recursos Prov. de Contrib. Contratadas	2.520.477.445,09	2.575.937.128,37	5.096.414.573,46
Migração entre Planos	652.486.904,74	108.563.917,86	761.050.822,60
Portabilidade	47.657,47	129.912,04	177.569,51
Outros Recursos Coletados	181.220.183,01	54.578.234,87	235.798.417,88
Compensações de Fluxos Primários	-	391.769,89	391.769,89
RECURSOS UTILIZADOS	10.100.591.802,21	6.118.238.848,79	16.218.830.651,00
Correntes	8.258.350.459,89	5.569.650.334,65	13.828.000.794,54
Benefícios	6.601.679.875,33	3.597.037.643,09	10.198.717.518,42
Aposentadorias	5.698.098.351,00	3.157.769.589,80	8.855.867.940,80
Tempo de Contribuição e Idade	107.536.480,42	213.059.729,28	320.596.209,70
Tempo de Contribuição	4.620.058.701,93	1.484.626.984,24	6.104.685.686,17
Idade	53.954.766,09	97.701.065,96	151.655.832,05
Invalidez	312.419.665,54	176.482.859,72	488.902.525,26
Antecipada	169.868.701,17	498.910.499,69	668.779.200,86
Postergada	10.058.170,85	16.119.550,00	26.177.720,85
Proporcional Diferida	3.661.559,06	25.322.979,98	28.984.539,04
Especial	420.540.305,94	645.545.920,93	1.066.086.226,87
Pensões	718.092.923,11	276.948.641,76	995.041.564,87
Auxílios	41.353.412,35	24.577.840,21	65.931.252,56
Prestação Continuada	39.714.527,76	23.778.274,11	63.492.801,87
Prestação Única	1.638.884,59	799.566,10	2.438.450,69
Pecúlios	137.094.970,70	41.747.680,63	178.842.651,33
Outros Benefícios	7.040.218,17	95.993.890,69	103.034.108,86
Prestação Continuada	528.771,03	8.401.390,67	8.930.161,70
Prestação Única	6.511.447,14	87.592.500,02	94.103.947,16
Provisões	91.932.636,83	1.239.882.957,76	1.331.815.594,59
Restituições	165.929.902,38	672.094.539,91	838.024.442,29
Outros Recursos Correntes	1.398.808.045,35	60.635.193,89	1.459.443.239,24
Migração entre Planos	652.486.904,74	108.563.917,86	761.050.822,60
Portabilidade	-	6.200.390,25	6.200.390,25
Outros Recursos Utilizados	1.189.744.212,84	433.452.340,60	1.623.196.553,44
Compensações de Fluxos Primários	10.224,74	371.865,43	382.090,17

Fonte: MPAS/SPC/CAC/Balancete

Tabela 13 - Programa Previdencial - Patrocínio Público

Discriminação	Federal	Estadual	Municipal	Total
RECURSOS COLETADOS	7.476.733.303,04	2.358.719.344,00	4.858.126,33	9.840.310.773,37
Correntes	5.553.492.681,79	882.937.641,77	4.750.458,64	6.441.180.782,20
Patrocinador(es)	3.202.695.021,87	560.054.710,79	2.387.572,46	3.765.137.305,12
Normais	1.032.023.587,54	241.866.509,74	1.885.110,60	1.275.775.207,88
Extraordinárias	2.170.671.434,33	318.188.201,05	502.461,86	2.489.362.097,24
Participante Total	1.234.040.599,87	273.009.021,88	2.179.052,51	1.509.228.674,26
Ativos	795.977.543,59	226.520.933,78	2.021.023,14	1.024.519.500,51
Normais	786.253.679,57	224.770.346,69	2.021.023,14	1.013.045.049,40
Extraordinárias	9.723.864,02	1.750.587,09	-	11.474.451,11
Assistidos	438.063.056,28	46.488.088,10	158.029,37	484.709.173,75
Normais	436.204.129,77	45.921.277,74	61.751,51	482.187.159,02
Extraordinárias	1.858.926,51	566.810,36	96.277,86	2.522.014,73
Autofinanciados	42.262.614,48	6.635.963,41	11.752,53	48.910.330,42
Normais	42.020.502,45	3.093.791,79	11.752,53	45.126.046,77
Extraordinárias	242.112,03	3.542.171,62	-	3.784.283,65
Provisões	42.635.507,96	15.827.274,71	172.081,14	58.634.863,81
Outros Recursos Correntes	1.031.858.937,61	27.410.670,98	-	1.059.269.608,59
Remun. das Contrib. em Atraso	29.251.656,30	15.646.144,56	-	44.897.800,86
Recursos Prov. de Contrib. Contratadas	1.782.252.526,76	738.121.140,71	103.777,62	2.520.477.445,09
Migração entre Planos	107.522,10	652.379.382,64	-	652.486.904,74
Portabilidade	-	47.657,47	-	47.657,47
Outros Recursos Coletados	111.628.916,09	69.587.376,85	3.890,07	181.220.183,01
Compensações de Fluxos Primários	-	-	-	-
RECURSOS UTILIZADOS	8.426.306.139,55	1.672.953.363,56	1.332.299,10	10.100.591.802,21
Correntes	7.272.976.157,10	984.042.003,69	1.332.299,10	8.258.350.459,89
Benefícios	5.693.136.502,55	907.494.017,14	1.049.355,64	6.601.679.875,33
Aposentadorias	4.913.698.912,48	783.476.102,65	923.335,87	5.698.098.351,00
Tempo de Contribuição e Idade	85.228.449,44	22.308.030,98	-	107.536.480,42
Tempo de Contribuição	4.037.290.370,87	582.513.165,91	255.165,15	4.620.058.701,93
Idade	45.522.314,93	8.377.782,69	54.668,47	53.954.766,09
Invalidez	256.291.892,89	56.049.263,05	78.509,60	312.419.665,54
Antecipada	124.327.167,60	45.035.105,00	506.428,57	169.868.701,17
Postergada	8.799.940,59	1.258.230,26	-	10.058.170,85
Proporcional Diferida	-	3.661.559,06	-	3.661.559,06
Especial	356.238.776,16	64.272.965,70	28.564,08	420.540.305,94
Pensões	619.389.115,16	98.613.151,81	90.656,14	718.092.923,11
Auxílios	26.692.579,24	14.646.679,13	14.153,98	41.353.412,35
Prestação Continuada	25.157.164,78	14.543.505,22	13.857,76	39.714.527,76
Prestação Única	1.535.414,46	103.173,91	296,22	1.638.884,59
Pecúlios	129.423.974,60	7.649.786,45	21.209,65	137.094.970,70
Outros Benefícios	3.931.921,07	3.108.297,10	-	7.040.218,17
Prestação Continuada	528.771,03	-	-	528.771,03
Prestação Única	3.403.150,04	3.108.297,10	-	6.511.447,14
Provisões	63.417.368,00	28.455.929,31	59.339,52	91.932.636,83
Restituições	130.837.261,87	34.869.036,57	223.603,94	165.929.902,38
Outros Recursos Correntes	1.385.585.024,68	13.223.020,67	-	1.398.808.045,35
Migração entre Planos	107.522,10	652.379.382,64	-	652.486.904,74
Portabilidade	-	-	-	-
Outros Recursos Utilizados	1.153.222.460,35	36.521.752,49	-	1.189.744.212,84
Compensações de Fluxos Primários	-	10.224,74	-	10.224,74

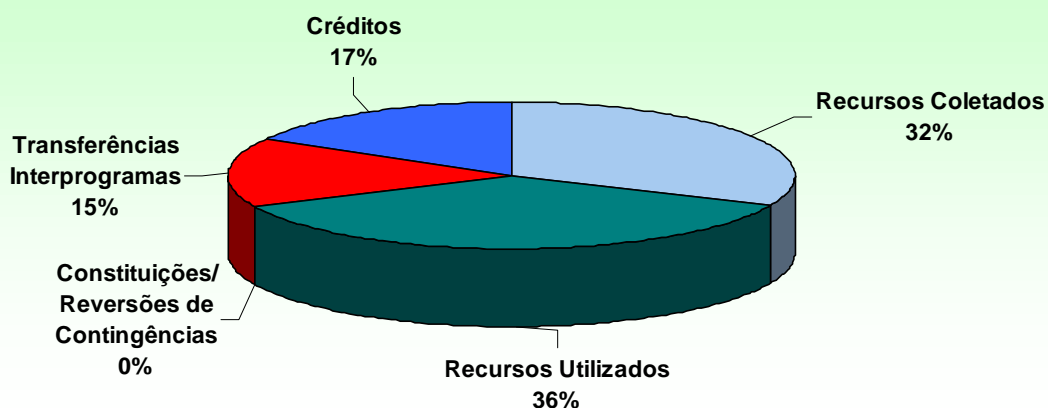
Fonte: MPAS/SPC/CAC/Balancete

Tabela 14 - Programa Assistencial - Total

Discriminação	Patrocínio		TOTAL
	Público	Privado	
RECURSOS COLETADOS	1.541.685.987,14	290.336.772,88	1.832.022.760,02
Correntes	1.468.583.569,31	286.158.311,90	1.754.741.881,21
Patrocinadoras	691.247.948,72	117.753.466,65	809.001.415,37
Participantes	595.710.470,57	163.516.842,56	759.227.313,13
Autofinanciados	161.875.940,26	838.245,83	162.714.186,09
Provisões	-	-	-
Outros recursos correntes	19.749.209,76	4.049.756,86	23.798.966,62
Remun. das Contrib. em Atraso	9.696.633,48	121.330,57	9.817.964,05
Recursos Prov de Contrib. Contratadas	4.217.642,61	3.527.893,89	7.745.536,50
Outros Recursos Coletados	59.188.141,74	529.236,52	59.717.378,26
RECURSOS UTILIZADOS	1.620.454.726,92	331.293.875,72	1.951.748.602,64
Correntes	1.311.281.259,02	323.682.254,26	1.634.963.513,28
Benefícios de Assistência à Saúde	1.156.306.344,20	316.845.618,36	1.473.151.962,56
Outros Benefícios Correntes	154.974.914,82	6.836.635,90	161.811.550,72
Outros Recursos Utilizados	309.173.467,90	7.591.717,00	316.765.184,90
Compensações de Fluxos Primários	-	19.904,46	19.904,46
CONSTITUIÇÕES/REVERSÕES DE CONTINGÊNCIAS	260.261.267,98	80.558,57	260.341.826,55
TRANSFERÊNCIAS INTERPROGRAMAS	173.995.760,84	139.160.063,16	313.155.824,00
CRÉDITOS	101.557.074,89	153.216.613,55	254.773.688,44

Fonte: MPAS/SPC/CAC/Balancete

Gráfico 6 - Programa Assistencial - Privadas

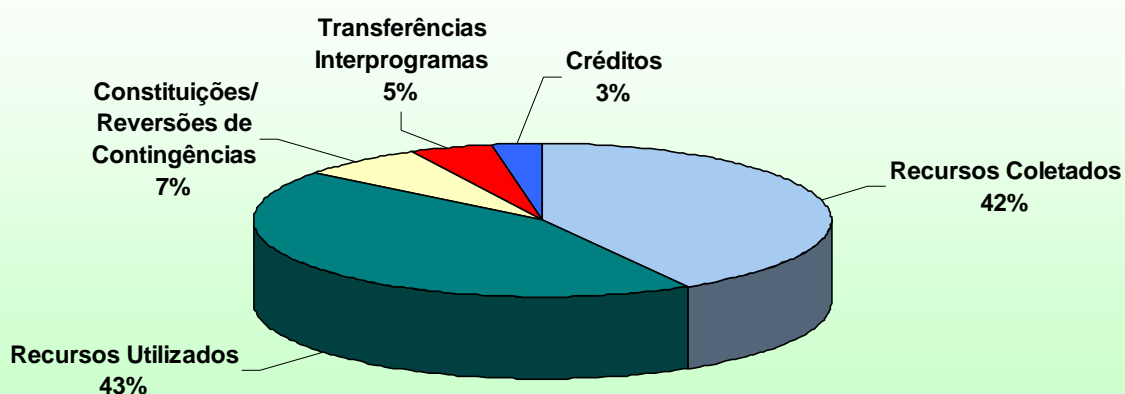


Fonte: MPAS/SPC/CAC/Balancete

Tabela 15 - Programa Assistencial - Patrocínio Público

Discriminação	Federal	Estadual	Municipal	TOTAL
RECURSOS COLETADOS	997.118.369,83	542.132.839,50	2.434.777,81	1.541.685.987,14
Correntes	936.286.108,06	529.862.683,44	2.434.777,81	1.468.583.569,31
Patrocinadoras	299.228.971,81	389.957.626,75	2.061.350,16	691.247.948,72
Participantes	496.640.570,29	98.696.472,63	373.427,65	595.710.470,57
Autofinanciados	134.394.186,63	27.481.753,63	-	161.875.940,26
Provisões	-	-	-	-
Outros recursos correntes	6.022.379,33	13.726.830,43	-	19.749.209,76
Remun. das Contrib. em Atraso	5.413.679,52	4.282.953,96	-	9.696.633,48
Recursos Prov de Contrib. Contratadas	3.750.187,20	467.455,41	-	4.217.642,61
Outros Recursos Coletados	51.668.395,05	7.519.746,69	-	59.188.141,74
RECURSOS UTILIZADOS	1.107.049.986,14	511.064.442,59	2.340.298,19	1.620.454.726,92
Correntes	803.106.002,99	505.834.957,84	2.340.298,19	1.311.281.259,02
Benefícios de Assistência à Saúde	799.502.290,66	354.463.755,35	2.340.298,19	1.156.306.344,20
Outros Benefícios Correntes	3.603.712,33	151.371.202,49	-	154.974.914,82
Outros Recursos Utilizados	303.943.983,15	5.229.484,75	-	309.173.467,90
Compensações de Fluxos Primários	-	-	-	-
CONSTITUIÇÕES/REVERSÕES DE CONTINGÊNCIAS	257.940.161,38	2.321.106,60	-	260.261.267,98
TRANSFERÊNCIAS INTERPROGRAMAS	130.521.870,47	43.431.421,59	42.468,78	173.995.760,84
CRÉDITOS	34.845.547,56	66.704.413,91	7.113,42	101.557.074,89

Fonte: MPAS/SPC/CAC/Balancete

Gráfico 7 - Programa Assistencial - Patrocínio Público

Fonte: MPAS/SPC/CAC/Balancete

Tabela 16 - Programa Administrativo - Total

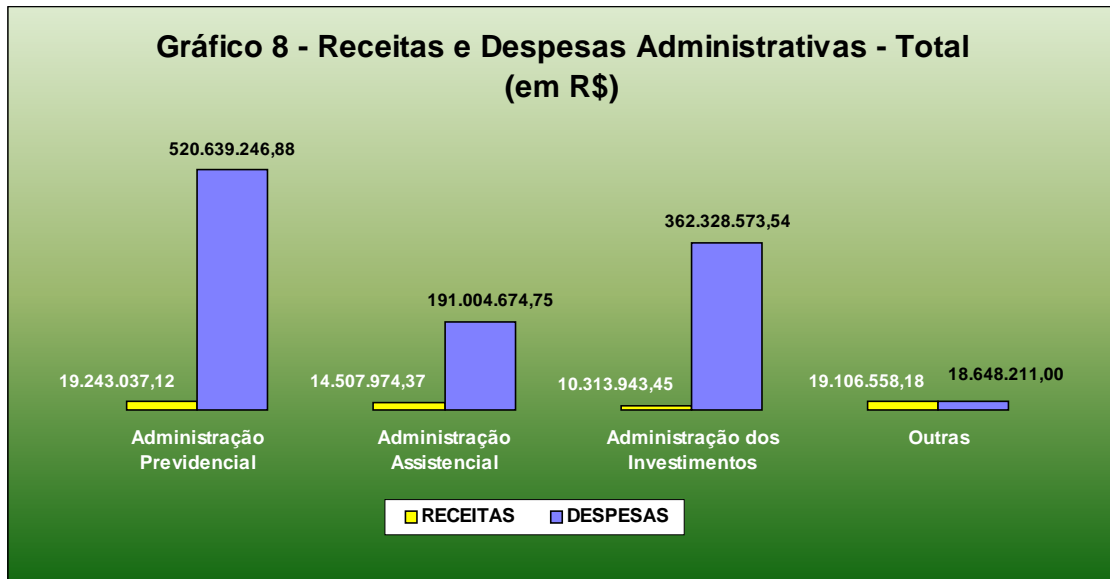
Discriminação	Patrocínio		TOTAL
	Público	Privado	
RECEITAS	43.929.720,08	19.241.793,04	63.171.513,12
Administração Previdencial	12.615.258,30	6.627.778,82	19.243.037,12
Administração Assistencial	12.865.434,43	1.642.539,94	14.507.974,37
Administração dos Investimentos	4.689.785,47	5.624.157,98	10.313.943,45
Outras	13.759.241,88	5.347.316,30	19.106.558,18
DESPESAS	646.007.094,44	446.613.611,73	1.092.620.706,17
Administração Previdencial	275.915.385,69	244.723.861,19	520.639.246,88
Pessoal e Encargos	121.651.282,34	67.637.832,17	189.289.114,51
Serviços de Terceiros	58.068.553,52	100.976.830,61	159.045.384,13
Despesas Gerais	13.114.411,79	6.332.271,18	19.446.682,97
Depreciações/Amortizações	68.261.469,25	62.369.160,53	130.630.629,78
Outras Despesas	14.819.668,79	7.407.766,70	22.227.435,49
Administração Assistencial	154.445.288,78	36.559.385,97	191.004.674,75
Pessoal e Encargos	87.913.964,97	15.640.292,58	103.554.257,55
Serviços de Terceiros	26.251.753,86	7.703.358,22	33.955.112,08
Despesas Gerais	2.485.127,23	215.140,34	2.700.267,57
Depreciações/Amortizações	34.783.509,24	12.897.625,12	47.681.134,36
Outras Despesas	3.010.933,48	102.969,71	3.113.903,19
Administração dos Investimentos	204.848.381,33	157.480.192,21	362.328.573,54
Pessoal e Encargos	107.761.218,42	37.640.164,90	145.401.383,32
Serviços de Terceiros	48.009.781,08	89.416.330,61	137.426.111,69
Despesas Gerais	8.291.507,28	1.759.882,84	10.051.390,12
Depreciações/Amortizações	32.998.556,27	22.897.996,43	55.896.552,70
Outras Despesas	7.787.318,28	5.765.817,43	13.553.135,71
Outras	10.798.038,64	7.850.172,36	18.648.211,00

Fonte: MPAS/SPC/CAC/Balancete

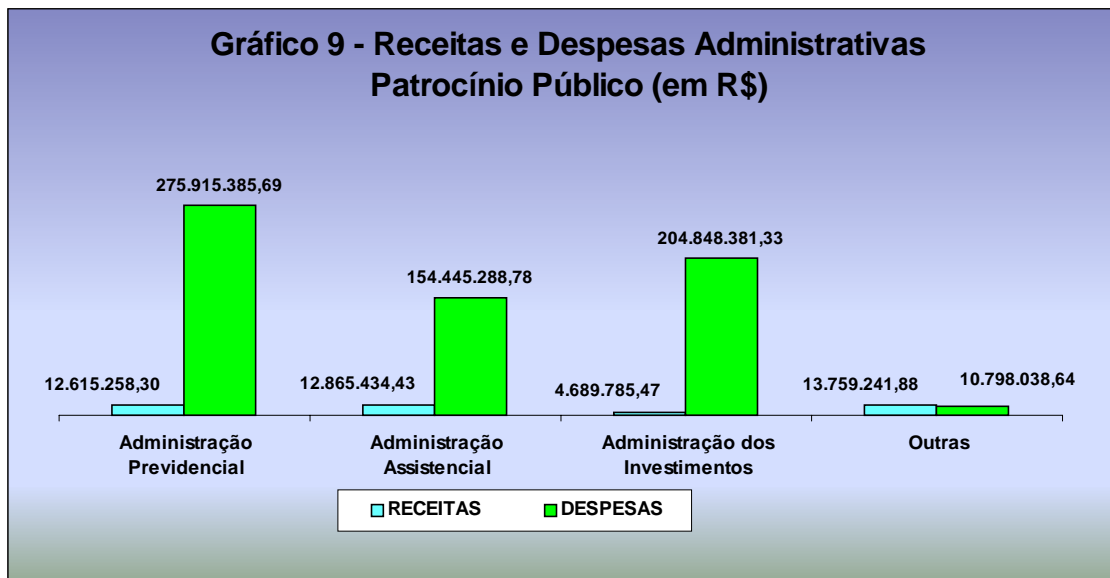
Tabela 17 - Programa Administrativo - Patrocínio Público

Discriminação	Federal	Estadual	Municipal	TOTAL
RECEITAS	22.223.125,74	21.686.228,85	20.365,49	43.929.720,08
Administração Previdencial	5.106.650,02	7.508.608,28	-	12.615.258,30
Administração Assistencial	5.445.638,64	7.419.795,79	-	12.865.434,43
Administração dos Investimentos	1.384.528,32	3.305.257,15	-	4.689.785,47
Outras	10.286.308,76	3.452.567,63	20.365,49	13.759.241,88
DESPESAS	501.488.209,82	143.803.484,53	715.400,09	646.007.094,44
Administração Previdencial	204.618.527,79	70.986.262,29	310.595,61	275.915.385,69
Pessoal e Encargos	89.102.901,96	32.468.509,64	79.870,74	121.651.282,34
Serviços de Terceiros	41.138.546,44	16.793.536,70	136.470,38	58.068.553,52
Despesas Gerais	9.336.415,56	3.769.324,29	8.671,94	13.114.411,79
Depreciações/Amortizações	55.112.874,86	13.063.062,51	85.531,88	68.261.469,25
Outras Despesas	9.927.788,97	4.891.829,15	50,67	14.819.668,79
Administração Assistencial	112.772.431,74	41.623.274,82	49.582,22	154.445.288,78
Pessoal e Encargos	69.993.673,07	17.907.687,97	12.603,93	87.913.964,97
Serviços de Terceiros	13.626.833,31	12.599.854,19	25.066,36	26.251.753,86
Despesas Gerais	1.829.186,29	655.044,96	895,98	2.485.127,23
Depreciações/Amortizações	25.935.669,92	8.836.823,37	11.015,95	34.783.509,24
Outras Despesas	1.387.069,15	1.623.864,33	-	3.010.933,48
Administração dos Investimentos	174.434.295,95	30.058.863,12	355.222,26	204.848.381,33
Pessoal e Encargos	93.550.746,92	14.084.581,79	125.889,71	107.761.218,42
Serviços de Terceiros	39.827.758,27	8.078.074,95	103.947,86	48.009.781,08
Despesas Gerais	7.123.735,00	1.159.548,71	8.223,57	8.291.507,28
Depreciações/Amortizações	27.137.775,97	5.743.619,18	117.161,12	32.998.556,27
Outras Despesas	6.794.279,79	993.038,49	-	7.787.318,28
Outras	9.662.954,34	1.135.084,30	-	10.798.038,64

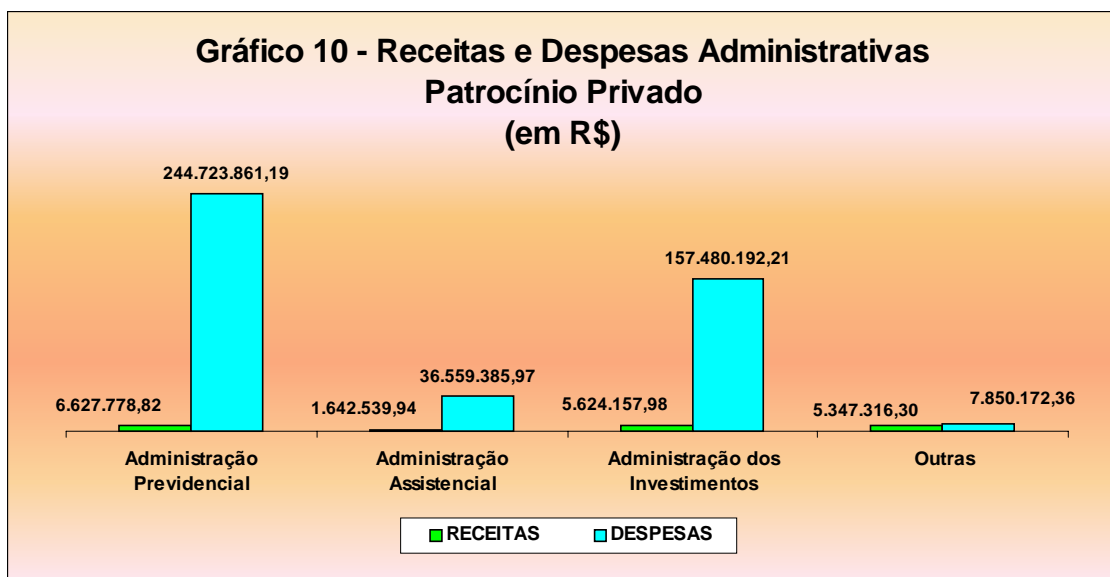
Fonte: MPAS/SPC/CA/C/Balancete



Fonte: MPAS/SPC/CAC/Balancete



Fonte: MPAS/SPC/CAC/Balancete



Fonte: MPAS/SPC/CAC/Balancete

Tabela 18 - Programa de Investimentos
Rendas/Variações Positivas - Total

Discriminação	Patrocínio		TOTAL
	Público	Privado	
Renda Fixa	10.735.537.969,97	10.121.966.197,01	20.857.504.166,98
Títulos de Resp. Gov. Federal	3.842.008.757,63	1.489.158.009,72	5.331.166.767,35
Títulos de Resp. Gov. Estaduais	45.076.306,75	57.473.259,91	102.549.566,66
Títulos de Resp. Gov. Municipais	-	1.666.071,24	1.666.071,24
Aplicações em Instituições Financeiras	6.076.597.308,29	8.195.964.805,38	14.272.562.113,67
Títulos de Empresas	766.391.714,50	359.004.455,35	1.125.396.169,85
Investimentos Agrícolas	-	-	-
Outros Investimentos de Renda Fixa	5.463.882,80	18.699.595,41	24.163.478,21
Renda Variável	40.320.593.566,79	7.153.470.902,56	47.474.064.469,35
Mercado de Ações	30.362.002.370,90	5.867.690.602,88	36.229.692.973,78
Bolsa de Mercadorias e de Futuros	140.203.139,34	348.747.197,70	488.950.337,04
Mercado de Ouro	-	231.000,00	231.000,00
Fundos de Investimentos	9.815.198.283,23	910.011.674,71	10.725.209.957,94
Outros Investimentos de Renda Variável	3.189.773,32	26.790.427,27	29.980.200,59
Investimentos Imobiliários	1.853.120.471,90	675.583.551,77	2.528.704.023,67
Terrenos	29.386.408,25	21.746.779,04	51.133.187,29
Em Construção	52.962.179,59	129.901,32	53.092.080,91
Edificações	1.181.422.664,10	401.080.447,08	1.582.503.111,18
Participações	472.529.825,99	177.042.510,10	649.572.336,09
Alienações de Invest. Imobiliários	37.786.663,73	44.501.023,56	82.287.687,29
Fundos de Investimentos Imobiliários	78.837.530,48	30.369.700,87	109.207.231,35
Outros Investimentos Imobiliários	195.199,76	713.189,80	908.389,56
Operações com Participantes	1.019.426.271,82	176.305.176,74	1.195.731.448,56
Empréstimos	542.248.146,04	170.109.885,90	712.358.031,94
Financiamentos Imobiliários	477.178.125,78	6.195.290,84	483.373.416,62
Relacionados com Tributos	123.633.019,93	41.597.026,62	165.230.046,55
Outros Investimentos	218.918.665,83	45.736.309,47	264.654.975,30

Fonte: MPAS/SFC/CAC/Balancete

Tabela 19 - Programa de Investimentos
Deduções/Variações Negativas - Total

Discriminação	Patrocínio		TOTAL
	Público	Privado	
Renda Fixa	1.133.261.165,26	541.246.492,64	1.674.507.657,90
Títulos de Resp. Gov. Federal	343.500.398,91	193.569.325,74	537.069.724,65
Títulos de Resp. Gov. Estaduais	23.956.501,87	19.986.878,79	43.943.380,66
Títulos de Resp. Gov. Municipais	-	1.395.130,32	1.395.130,32
Aplicações em Instituições Financeiras	491.886.725,57	264.272.200,11	756.158.925,68
Títulos de Empresas	273.443.881,93	59.923.827,99	333.367.709,92
Investimentos Agrícolas	-	-	-
Outros Investimentos de Renda Fixa	473.656,98	2.099.129,69	2.572.786,67
Renda Variável	33.966.832.381,47	6.752.206.479,13	40.719.038.860,60
Mercado de Ações	30.083.188.136,16	5.497.692.101,84	35.580.880.238,00
Bolsa de Mercadorias e de Futuros	105.554.718,40	206.762.191,69	312.316.910,09
Mercado de Ouro	-	57.000,00	57.000,00
Fundos de Investimentos	3.770.855.830,52	1.023.202.786,05	4.794.058.616,57
Outros Investimentos de Renda Variável	7.233.696,39	24.492.399,55	31.726.095,94
Investimentos Imobiliários	751.340.699,08	239.832.051,93	991.172.751,01
Terrenos	9.916.644,31	8.494.173,49	18.410.817,80
Em Construção	34.014.791,08	2.219.466,69	36.234.257,77
Edificações	408.353.831,17	160.546.366,64	568.900.197,81
Participações	224.018.078,61	43.754.633,62	267.772.712,23
Alienações de Invest. Imobiliários	21.417.500,94	17.513.207,26	38.930.708,20
Fundos de Investimentos Imobiliários	52.954.894,06	5.577.494,51	58.532.388,57
Outros Investimentos Imobiliários	664.958,91	1.726.709,72	2.391.668,63
Operações com Participantes	137.035.264,87	13.747.457,29	150.782.722,16
Empréstimos	20.950.461,20	11.876.127,15	32.826.588,35
Financiamentos Imobiliários	116.084.803,67	1.871.330,14	117.956.133,81
Relacionados com Tributos	2.119.257.468,35	290.890.553,29	2.410.148.021,64
Outros Investimentos	16.894.482,14	93.781.990,82	110.676.472,96

Fonte: MPAS/SFC/CAC/Balancete

Tabela 20 - Programa de Investimentos
Rendas/Variações Positivas - Patrocínio Público

Discriminação	Federal	Estadual	Municipal	TOTAL
Renda Fixa	8.759.740.928,18	1.967.066.287,58	8.730.754,21	10.735.537.969,97
Títulos de Resp. Gov. Federal	3.416.555.979,96	425.374.478,82	78.298,85	3.842.008.757,63
Títulos de Resp. Gov. Estaduais	45.076.306,75	-	-	45.076.306,75
Títulos de Resp. Gov. Municipais	-	-	-	-
Aplicações em Instituições Financeiras	4.761.565.515,98	1.306.652.425,81	8.379.366,50	6.076.597.308,29
Títulos de Empresas	536.543.125,49	229.575.500,15	273.088,86	766.391.714,50
Investimentos Agrícolas	-	-	-	-
Outros Investimentos de Renda Fixa	-	5.463.882,80	-	5.463.882,80
Renda Variável	39.438.551.740,81	881.728.360,27	313.465,71	40.320.593.566,79
Mercado de Ações	29.716.755.052,79	644.942.422,54	304.895,57	30.362.002.370,90
Bolsa de Mercadorias e de Futuros	110.405.693,89	29.797.445,45	-	140.203.139,34
Mercado de Ouro	-	-	-	-
Fundos de Investimentos	9.608.960.719,48	206.228.993,61	8.570,14	9.815.198.283,23
Outros Investimentos de Renda Variável	2.430.274,65	759.498,67	-	3.189.773,32
Investimentos Imobiliários	1.664.159.816,66	188.840.177,48	120.477,76	1.853.120.471,90
Terrenos	18.766.977,73	10.619.430,52	-	29.386.408,25
Em Construção	52.754.682,56	207.497,03	-	52.962.179,59
Edificações	1.086.617.795,12	94.699.696,79	105.172,19	1.181.422.664,10
Participações	437.362.940,94	35.166.885,05	-	472.529.825,99
Alienações de Invest. Imobiliários	22.334.713,08	15.451.950,65	-	37.786.663,73
Fundos de Investimentos Imobiliários	46.322.707,23	32.499.517,68	15.305,57	78.837.530,48
Outros Investimentos Imobiliários	-	195.199,76	-	195.199,76
Operações com Participantes	942.597.910,70	76.258.380,59	569.980,53	1.019.426.271,82
Empréstimos	466.510.485,53	75.167.679,98	569.980,53	542.248.146,04
Financiamentos Imobiliários	476.087.425,17	1.090.700,61	-	477.178.125,78
Relacionados com Tributos	84.563.144,66	39.069.875,27	-	123.633.019,93
Outros Investimentos	200.801.365,22	18.117.300,61	-	218.918.665,83

Fonte: MPAS/SPC/CAC/Balancete

Tabela 21 - Programa de Investimentos
Deduções/Variações Negativas - Patrocínio Público

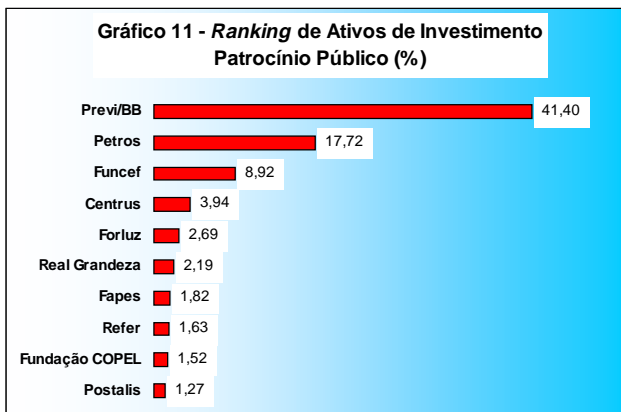
Discriminação	Federal	Estadual	Municipal	TOTAL
Renda Fixa	1.001.644.167,37	130.327.289,35	1.289.708,54	1.133.261.165,26
Títulos de Resp. Gov. Federal	297.133.704,62	46.366.694,29	-	343.500.398,91
Títulos de Resp. Gov. Estaduais	23.956.501,87	-	-	23.956.501,87
Títulos de Resp. Gov. Municipais	-	-	-	-
Aplicações em Instituições Financeiras	443.330.405,15	47.590.617,42	965.703,00	491.886.725,57
Títulos de Empresas	237.223.555,73	35.896.320,66	324.005,54	273.443.881,93
Investimentos Agrícolas	-	-	-	-
Outros Investimentos de Renda Fixa	-	473.656,98	-	473.656,98
Renda Variável	32.902.913.803,47	1.063.592.102,48	326.475,52	33.966.832.381,47
Mercado de Ações	29.377.889.058,37	705.069.089,40	229.988,39	30.083.188.136,16
Bolsa de Mercadorias e de Futuros	64.443.659,68	41.111.058,72	-	105.554.718,40
Mercado de Ouro	-	-	-	-
Fundos de Investimentos	3.454.301.303,43	316.458.039,96	96.487,13	3.770.855.830,52
Outros Investimentos de Renda Variável	6.279.781,99	953.914,40	-	7.233.696,39
Investimentos Imobiliários	676.433.812,81	74.425.863,63	481.022,64	751.340.699,08
Terrenos	9.100.773,83	815.870,48	-	9.916.644,31
Em Construção	33.947.518,31	67.272,77	-	34.014.791,08
Edificações	373.217.459,47	34.996.198,11	140.173,59	408.353.831,17
Participações	215.095.002,79	8.923.075,82	-	224.018.078,61
Alienações de Invest. Imobiliários	20.601.902,59	815.598,35	-	21.417.500,94
Fundos de Investimentos Imobiliários	24.349.626,76	28.270.608,35	334.658,95	52.954.894,06
Outros Investimentos Imobiliários	121.529,06	537.239,75	6.190,10	664.958,91
Operações com Participantes	132.083.666,21	4.951.572,87	25,79	137.035.264,87
Empréstimos	16.021.520,54	4.928.914,87	25,79	20.950.461,20
Financiamentos Imobiliários	116.062.145,67	22.658,00	-	116.084.803,67
Relacionados com Tributos	2.038.416.205,99	80.702.666,37	138.595,99	2.119.257.468,35
Outros Investimentos	1.607.338,52	14.884.578,66	402.564,96	16.894.482,14

Fonte: MPAS/SPC/CAC/Balancete

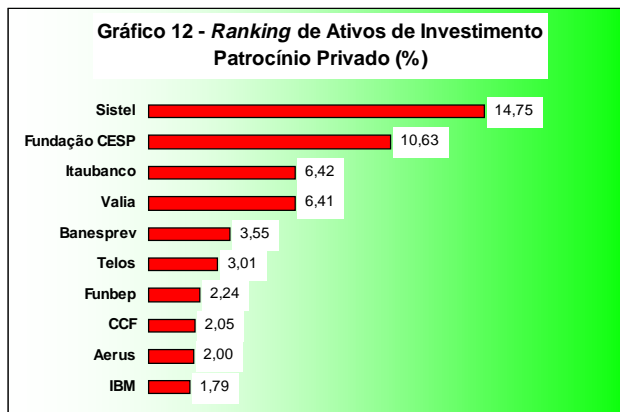
Tabela 22 - Ranking das EFPC - Ativos de Investimento (em R\$)

EFPC com Patrocínio Público				EFPC com Patrocínio Privado			
Entidade	Valor	%Pub.	%Total	Entidade	Valor	%Priv.	%Total
1º Previ/BB	43.459.968.236,79	41,40	25,97	Sistel	9.200.717.343,87	14,75	5,50
2º Petros	18.607.500.544,63	17,72	11,12	Fundação CESP	6.632.840.840,00	10,63	3,96
3º Funcef	9.366.585.711,84	8,92	5,60	Itaubanco	4.007.688.389,34	6,42	2,39
4º Centrus	4.133.919.456,73	3,94	2,47	Valia	3.996.843.928,84	6,41	2,39
5º Forluz	2.819.380.292,15	2,69	1,68	Banesprev	2.216.651.799,21	3,55	1,32
6º Real Grandeza	2.300.177.613,68	2,19	1,37	Telos	1.880.488.018,21	3,01	1,12
7º Fapes	1.914.320.946,13	1,82	1,14	Funbep	1.396.003.308,28	2,24	0,83
8º Refer	1.707.762.948,49	1,63	1,02	CCF	1.281.996.011,63	2,05	0,77
9º Fundação COPEL	1.599.753.259,51	1,52	0,96	Aerus	1.246.538.784,01	2,00	0,74
10º Postalis	1.331.295.631,40	1,27	0,80	IBM	1.115.197.926,25	1,79	0,67
10 maiores	87.240.664.641,35	83,10	52,12	10 Maiores	32.974.966.349,64	52,85	19,70
PÚBLICO	104.979.098.159,85	100,00	62,72	PRIVADO	62.397.106.221,56	100,00	37,28
TOTAL GERAL	167.376.204.381,41		100,00				

Fonte: MPAS/SPC/CAC/Balancete



Fonte: MPAS/SPC/CAC/Balancete

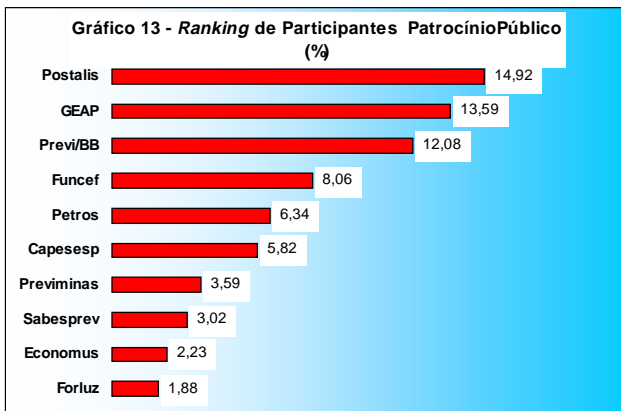


Fonte: MPAS/SPC/CAC/Balancete

Tabela 23 - Ranking das EFPC - Participantes

EFPC com Patrocínio Público				EFPC com Patrocínio Privado			
Entidade	Quantidade	%Pub.	%Total	Entidade	Quantidade	%Priv.	%Total
1º Postalis	91.296	14,92	5,10	Carrefourprev	45.860	3,90	2,56
2º GEAP	83.145	13,59	4,65	CCF	41.683	3,54	2,33
3º Previ/BB	73.926	12,08	4,13	Itaubanco	34.796	2,96	1,94
4º Funcef	49.321	8,06	2,76	Sistel	33.344	2,83	1,86
5º Petros	38.816	6,34	2,17	VWPP	32.575	2,77	1,82
6º Capesesp	35.607	5,82	1,99	Aerus	31.343	2,66	1,75
7º Previminas	21.968	3,59	1,23	BB Previdência	30.922	2,63	1,73
8º Sabesprev	18.508	3,02	1,03	Bomprev	27.953	2,37	1,56
9º Economus	13.642	2,23	0,76	Atílio Fontana	27.834	2,36	1,56
10º Forluz	11.492	1,88	0,64	Previ-GM	27.686	2,35	1,55
10 maiores	437.721	71,52	24,46	10 Maiores	333.996	28,37	18,67
PÚBLICO	612.010	100,00	34,20	PRIVADO	1.177.297	100,00	65,80
TOTAL GERAL	1.789.307		100,00				

Fonte: MPAS/SPC/CET/Estatística de Benefícios e População



Fonte: MPAS/SPC/CET/Estatística de Benefícios e População



Fonte: MPAS/SPC/CET/Estatística de Benefícios e População

Tabela 24 - Ranking das EFPC - Assistidos

EFPC com Patrocínio Público				EFPC com Patrocínio Privado				
	Entidade	Quantidade	% Pub.	% Total	Entidade	Quantidade	% Priv.	% Total
1º	Previ/BB	52.927	23,86	13,14	Sistel	26.710	14,76	6,63
2º	Petros	41.228	18,59	10,24	Fundação CESP	21.366	11,81	5,31
3º	Refer	22.214	10,02	5,52	Valia	13.752	7,60	3,41
4º	Funcef	15.394	6,94	3,82	CBS	11.647	6,44	2,89
5º	Forluz	8.264	3,73	2,05	Cxusiminas	7.987	4,41	1,98
6º	Portus	6.531	2,94	1,62	Femco	7.312	4,04	1,82
7º	Fachesf	5.865	2,64	1,46	Aerus	6.050	3,34	1,50
8º	Real Grandeza	5.658	2,55	1,40	Itaubanco	5.336	2,95	1,32
9º	Fundação COPEL	4.613	2,08	1,15	CCF	4.322	2,39	1,07
10º	Prece	4.148	1,87	1,03	Banesprev	4.237	2,34	1,05
	10 maiores	166.842	75,23	41,43	10 Maiores	108.719	60,08	27,00
	PÚBLICO	221.781	100,00	55,07	PRIVADO	180.952	100,00	44,93
	TOTAL GERAL	402.733		100,00				100,00

Fonte: MPAS/SPC/CET/Estatística de Benefícios e População

Tabela 25 - Ranking das EFPC - População Total

EFPC com Patrocínio Público				EFPC com Patrocínio Privado				
	Entidade	Quantidade	% Pub.	% Total	Entidade	Quantidade	% Priv.	% Total
1º	Previ/BB	394.324	14,09	6,01	Sistel	223.166	5,93	3,40
2º	Postalís	388.007	13,86	5,91	Valia	146.899	3,90	2,24
3º	Geap	284.008	10,15	4,33	Fundação CESP	122.729	3,26	1,87
4º	Petros	266.973	9,54	4,07	CCF	116.327	3,09	1,77
5º	Funcef	191.033	6,83	2,91	Aerus	106.865	2,84	1,63
6º	Capesesp	130.646	4,67	1,99	Perdigão	89.916	2,39	1,37
7º	Refer	101.519	3,63	1,55	Previ-GM	85.915	2,28	1,31
8º	Sabesprev	94.320	3,37	1,44	Carrefourprev	85.749	2,28	1,31
9º	Forluz	67.348	2,41	1,03	UJMS	84.658	2,25	1,29
10º	Previminas	63.597	2,27	0,97	VWPP	81.645	2,17	1,24
	10 maiores	1.981.775	70,81	30,19	10 Maiores	1.143.869	30,37	17,42
	PÚBLICO	2.798.691	100,00	42,63	PRIVADO	3.766.396	100,00	57,37
	TOTAL GERAL	6.565.087		100,00				100,00

Fonte: MPAS/SPC/CET/Estatística de Benefícios e População

Tabela 26 - Ranking de Investimentos - Geral - Patr. Público (em R\$)

EFPC com Patrocínio Público		
INVESTIMENTOS	Valor	Part. %
1º QUOTAS DE FDO DE INVEST. FINANC. - RENDA FIXA	20.528.912.655,49	19,56
2º AÇÕES - MERCADO À VISTA	20.100.382.032,20	19,15
3º QUOTAS DE FUNDOS DE AÇÕES	15.277.464.515,70	14,55
4º NOTAS DO TESOIRO NACIONAL	13.641.922.317,23	12,99
5º FDS APLIC. QUOTAS DE FUND. INVEST. FINANC.	9.009.659.490,72	8,58
6º LETRAS FINANCEIRAS DO TESOIRO	3.435.339.789,95	3,27
7º FINANCIAMENTOS IMOBILIÁRIOS	3.354.417.973,91	3,20
8º LOCADAS A TERCEIROS	2.993.786.679,36	2,85
9º EMPRÉSTIMOS	2.452.126.922,00	2,34
10º CERTIFICADOS DE DEPÓSITOS BANCÁRIOS	2.006.230.473,22	1,91
10 maiores	92.800.242.849,78	88,40
Total	104.979.098.159,85	100,00

Fonte: MPAS/SPC/CAC/Balancete

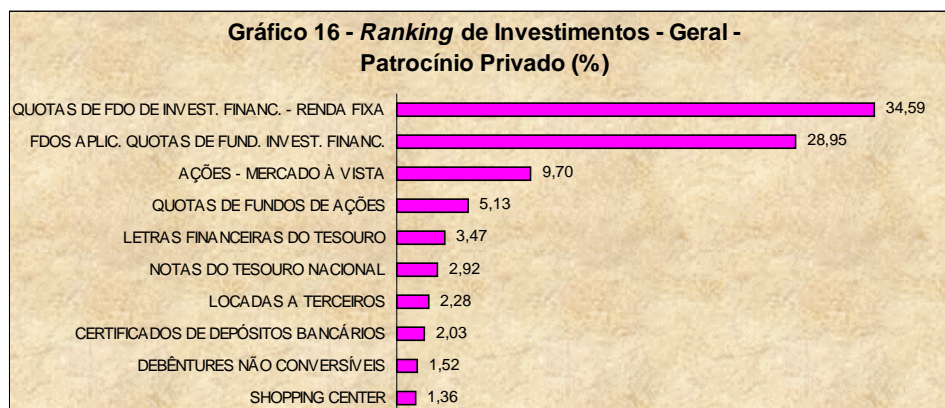


Fonte: MPAS/SPC/CAC/Balancete

Tabela 27 - Ranking de Investimentos - Geral - Patr. Privado (em R\$)

EFPC com Patrocínio Privado		
INVESTIMENTOS	Valor	Part. %
1º QUOTAS DE FDO DE INVEST. FINANC. - RENDA FIXA	21.584.561.660,90	34,59
2º FDS APLIC. QUOTAS DE FUND. INVEST. FINANC.	18.065.956.653,82	28,95
3º AÇÕES - MERCADO À VISTA	6.054.515.636,39	9,70
4º QUOTAS DE FUNDOS DE AÇÕES	3.199.163.524,03	5,13
5º LETRAS FINANCEIRAS DO TESOIRO	2.166.178.554,70	3,47
6º NOTAS DO TESOIRO NACIONAL	1.821.327.028,07	2,92
7º LOCADAS A TERCEIROS	1.419.908.547,11	2,28
8º CERTIFICADOS DE DEPÓSITOS BANCÁRIOS	1.264.371.431,32	2,03
9º DEBÊNTURES NÃO CONVERSÍVEIS	946.999.002,55	1,52
10º SHOPPING CENTER	847.979.190,39	1,36
10 maiores	57.370.961.229,28	91,94
Total	62.397.106.221,56	100,00

Fonte: MPAS/SPC/CAC/Balancete

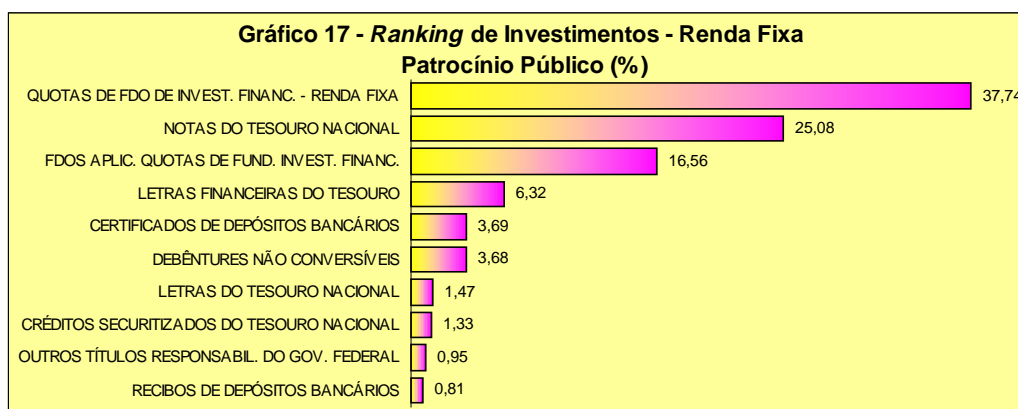


Fonte: MPAS/SPC/CAC/Balancete

Tabela 28 - Ranking de Investimentos - Renda Fixa - Patr. Público (em R\$)

EFPC com Patrocínio Público		
INVESTIMENTOS	VALOR	Part. %
1º QUOTAS DE FDO DE INVEST. FINANC. - RENDA FIXA	20.528.912.655,49	37,74
2º NOTAS DO TESOIRO NACIONAL	13.641.922.317,23	25,08
3º FDOS APLIC. QUOTAS DE FUND. INVEST. FINANC.	9.009.659.490,72	16,56
4º LETRAS FINANCEIRAS DO TESOIRO	3.435.339.789,95	6,32
5º CERTIFICADOS DE DEPÓSITOS BANCÁRIOS	2.006.230.473,22	3,69
6º DEBÊNTURES NÃO CONVERSÍVEIS	2.001.283.863,25	3,68
7º LETRAS DO TESOIRO NACIONAL	800.497.854,99	1,47
8º CRÉDITOS SECURITIZADOS DO TESOIRO NACIONAL	725.446.755,88	1,33
9º OUTROS TÍTULOS RESPONSABIL. DO GOV. FEDERAL	518.003.938,64	0,95
10º RECIBOS DE DEPÓSITOS BANCÁRIOS	439.637.980,31	0,81
10 maiores	53.106.935.119,68	97,63
Total - Renda Fixa	54.396.149.514,01	100,00

Fonte: MPAS/SPC/CAC/Balancete

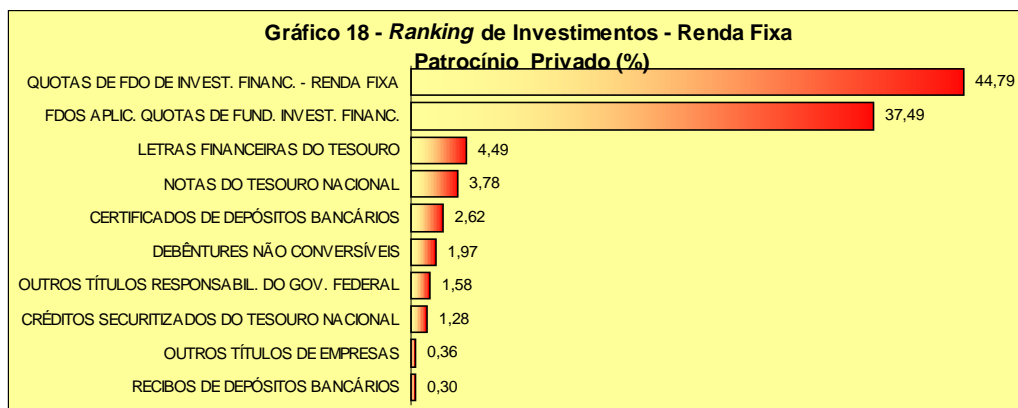


Fonte: MPAS/SPC/CAC/Balancete

Tabela 29 - Ranking de Investimentos - Renda Fixa - Patr. Privado (em R\$)

EFPC com Patrocínio Privado		
INVESTIMENTOS	Valor	Part. %
1º QUOTAS DE FDO DE INVEST. FINANC. - RENDA FIXA	21.584.561.660,90	44,79
2º FDOS APLIC. QUOTAS DE FUND. INVEST. FINANC.	18.065.956.653,82	37,49
3º LETRAS FINANCEIRAS DO TESOIRO	2.166.178.554,70	4,49
4º NOTAS DO TESOIRO NACIONAL	1.821.327.028,07	3,78
5º CERTIFICADOS DE DEPÓSITOS BANCÁRIOS	1.264.371.431,32	2,62
6º DEBÊNTURES NÃO CONVERSÍVEIS	946.999.002,55	1,97
7º OUTROS TÍTULOS RESPONSABIL. DO GOV. FEDERAL	760.388.849,06	1,58
8º CRÉDITOS SECURITIZADOS DO TESOIRO NACIONAL	617.551.051,32	1,28
9º OUTROS TÍTULOS DE EMPRESAS	174.463.481,27	0,36
10º RECIBOS DE DEPÓSITOS BANCÁRIOS	144.222.675,05	0,30
10 Maiores	47.546.020.388,06	98,66
Total - Renda Fixa	48.192.615.815,45	100,00

Fonte: MPAS/SPC/CAC/Balancete




Fonte: MPAS/SPC/CAC/Balancete

Tabela 30 - Ranking de Investimentos - Renda Variável - Patr. Público

(em R\$)

EFPC com Patrocínio Público		
INVESTIMENTOS	VALOR	Part. %
1º AÇÕES - MERCADO À VISTA	20.100.382.032,20	55,15
2º QUOTAS DE FUNDOS DE AÇÕES	15.277.464.515,70	41,92
3º FDOS APLIC.QUOTAS DE FDO INVEST. FINANC.- RV	514.249.291,06	1,41
4º BÔNUS DE SUBSCRIÇÕES DE AÇÕES	219.818.698,05	0,60
5º EMPRÉSTIMOS DE AÇÕES	120.768.707,26	0,33
6º OUTROS INVESTIMENTOS DE RENDA VARIÁVEL	110.784.703,65	0,30
7º QUOTAS DE FDO INVEST FINANC. RENDA VARIÁVEL	27.844.522,06	0,08
8º OUTROS TÍTULOS DO MERCADO DE AÇÕES	23.892.087,82	0,07
9º RESGATÁVEIS	21.440.319,69	0,06
10º BOLSA DE MERCADORIAS E DE FUTUROS	17.337.274,79	0,05
10 Maiores	36.433.982.152,28	99,97
Total - Renda Variável	36.445.578.774,54	100,00

Fonte: MPAS/SPC/CAC/Balancete



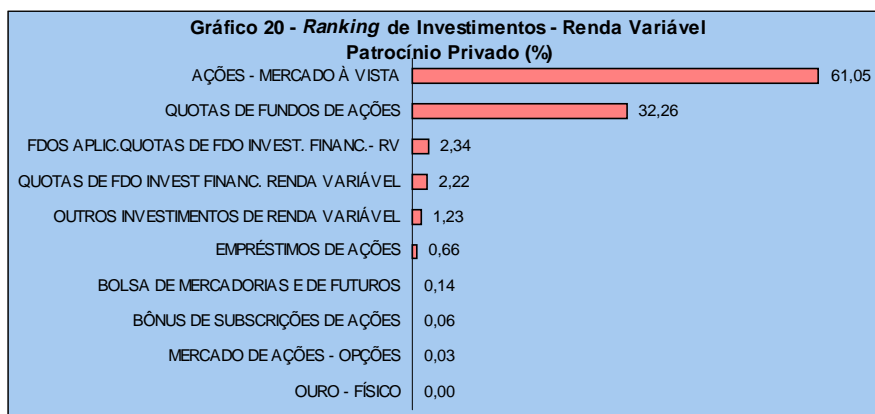
Fonte: MPAS/SPC/CAC/Balancete

Tabela 31 - Ranking de Investimentos - Renda Variável - Patr. Privado

(em R\$)

EFPC com Patrocínio Privado		
INVESTIMENTOS	Valor	Part. %
1º AÇÕES - MERCADO À VISTA	6.054.515.636,39	61,05
2º QUOTAS DE FUNDOS DE AÇÕES	3.199.163.524,03	32,26
3º FDOS APLIC.QUOTAS DE FDO INVEST. FINANC.- RV	232.050.386,13	2,34
4º QUOTAS DE FDO INVEST FINANC. RENDA VARIÁVEL	220.420.845,20	2,22
5º OUTROS INVESTIMENTOS DE RENDA VARIÁVEL	122.199.948,32	1,23
6º EMPRÉSTIMOS DE AÇÕES	64.980.822,29	0,66
7º BOLSA DE MERCADORIAS E DE FUTUROS	14.290.778,08	0,14
8º BÔNUS DE SUBSCRIÇÕES DE AÇÕES	6.431.456,90	0,06
9º MERCADO DE AÇÕES - OPÇÕES	3.139.882,00	0,03
10º OURO - FÍSICO	389.000,00	0,00
10 Maiores	9.917.582.279,34	100,00
Total - Renda Variável	9.917.752.223,26	100,00

Fonte: MPAS/SPC/CAC/Balancete



Fonte: MPAS/SPC/CAC/Balancete

Glossário

Administração Especial - Regime Especial de administração que consiste na nomeação de preposto por prazo determinado, com atribuições específicas, para gerir a entidade juntamente com os demais administradores, visando o saneamento de determinadas irregularidades.

Administração Externa - Quando a administração dos investimentos é executada por administrador externo.

Administração Interna - Quando a administração dos investimentos é executada pela própria entidade.

Administração Mista - Quando a administração dos investimentos é executada parte pela entidade e parte por administrador externo.

Aposentadoria - Pagamento de renda mensal vitalícia ou não, efetuado ao participante quando do término da atividade laborativa, por motivo de tempo acumulado de serviço, idade avançada ou incapacidade para o trabalho. As modalidades, regras de elegibilidade, cálculo, forma de pagamento e reajuste devem estar previstos no Regulamento do plano de benefícios da entidade.

Assistido - Participante ou seu beneficiário em gozo de benefício de prestação continuada, previsto no plano de benefícios.

Ativo Líquido - Ativos destinados à cobertura dos benefícios assegurados pelo plano. É aferido pela diferença entre o ativo total e as exigibilidades operacionais e contingenciais do plano. Os valores registrados como fundo assistencial, de investimento ou administrativo deverão ser igualmente subtraídos do ativo total, sendo que o fundo previdencial poderá ser deduzido ou não do ativo total em função, da sua finalidade, e desde que esteja devidamente previsto no Regulamento do plano de benefícios.

Ativo Líquido a Integralizar - Parcela do ativo líquido, cuja integralização depende de aportes futuros, assegurados por meio de contrato com garantias, firmado entre o patrocinador e a entidade, em favor do plano de benefícios, incluindo as contribuições em atraso do patrocinador.

Ativo do Plano (total) - Somatório de todos os recursos (bens e direitos) do plano de benefícios.

Atuária - Ramo do conhecimento que lida com várias áreas das ciências matemáticas, tais como probabilidade, estatística e matemática financeira, utilizado, principalmente, em atividades que envolvem riscos.

Atuário - Profissional técnico, com formação acadêmica em ciências atuariais, especialista em avaliar riscos no segmento de seguros, previdência capitalizada, saúde, dentre outros. As principais áreas de atuação são: planos privados de aposentadoria, onde é responsável pela definição de custo do plano e fluxo de recursos necessários para o equilíbrio do plano; seguros de qualquer espécie (vida em grupo, automóvel, incêndio, etc), pela fixação do valor das indenizações e prêmios a serem pagos; planos de capitalização; planos de saúde, pelo cálculo do custo do plano e nível de cobertura aceitável; seguridade social. Outra área de atuação mais recente é o mercado financeiro, na avaliação de investimentos.

Avaliação Atuarial - Estudo técnico desenvolvido por atuário, que deverá ter registro junto ao Instituto Brasileiro de Atuária. Este estudo terá por base a massa de participantes, de assistidos e de beneficiários, sendo admitidas hipóteses biométricas, demográficas, econômicas e financeiras. O estudo será realizado com o objetivo principal de dimensionar os compromissos do plano de benefícios e estabelecer o plano de custeio de forma a manter o equilíbrio e a solvência atuarial, bem como o montante das reservas matemáticas e fundos previdenciais.

Beneficiário - Aquele indicado pelo participante para gozar de benefício de prestação continuada.

Benefício - É a razão principal de existência de um plano de benefícios, podendo ser classificado em benefício programável e benefício de risco, sendo o primeiro para designar a aposentadoria e o segundo para se referir à invalidez, pensão e auxílios de modo geral (auxílio-doença, auxílio reclusão, etc.).

Benefício de Pagamento Único - Aquele cujo pagamento é efetuado numa só prestação. Pode ser classificado em alguns tipos de auxílios e pecúlios.

Benefício de Prestação Continuada - Aquele caracterizado por pagamentos mensais contínuos, até que alguma causa provoque sua cessação. Enquadram-se nesta categoria as aposentadorias, pensões, alguns tipos de auxílios, rendas mensais vitalícias, abonos de permanência em serviço e os salários-família e maternidade.

Benefício de Risco - Aquele decorrente de morte, invalidez, doença ou reclusão do participante. Considera-se também como benefício de risco a reversão em pensão do benefício de aposentadoria, invalidez ou auxílio-doença.

Benefício Programado e Continuado - Aquele a ser pago periodicamente ao participante quando do término do vínculo empregatício com a patrocinadora e desde que preenchidos os requisitos previstos no Regulamento do plano para a concessão do benefício, exceto se decorrido de eventos de riscos.

Benefício Proporcional Diferido - Instituto que faculta ao participante, em razão da cessação do vínculo empregatício com o patrocinador ou associativo com o Instituidor e antes da aquisição do direito ao benefício pleno programado, optar por receber, em tempo futuro, benefício de renda programada proporcional, calculado de acordo com as normas do plano de benefícios.

Carência - Período durante o qual o participante e os beneficiários não terão direito à percepção dos benefícios.

CGPC - Conselho de Gestão da Previdência Complementar, órgão regulador da Previdência Complementar Fechada.

Contribuições Adicionais - Aquelas a serem efetuadas pelo participante ao plano de benefícios, podendo ser, inclusive, efetuadas pelo assistido, para cobertura de déficit do plano.

Contribuições Extraordinárias - Aquelas destinadas ao custeio de *déficit*, serviço passado e outras finalidades não incluídas na contribuição normal.

Contribuições Eventuais - Contribuições voluntárias e esporádicas efetuadas pelo participante e/ou patrocinadora ao plano de benefícios.

Contribuições Normais - Aquelas destinadas ao custeio dos benefícios previstos no Regulamento do plano de benefícios.

Contribuição Patronal - Valor normalmente expresso em percentual da folha do salário de participação a ser recolhido pelo patrocinador à entidade, para o custeio do plano de benefícios.

Contribuição Pessoal - Valor normalmente expresso em percentual do salário de participação ou de contribuição vertido pelo participante ou assistido à entidade, para o custeio do plano de benefícios.

Contribuinte Autopatrocinado - Participante que optou por manter o valor de sua contribuição e a do patrocinador, no caso de perda parcial ou total da remuneração recebida, para assegurar a percepção dos benefícios nos níveis correspondentes àquela remuneração ou em outros definidos em normas regulamentares.

Convênio de Adesão - Instrumento pelo qual se formaliza a condição de patrocinador ou Instituidor de um plano de benefícios, a ser celebrado entre estes e a entidade, a ser aprovado pelo órgão regulador e fiscalizador.

Déficit - Insuficiência patrimonial para cobertura dos compromissos assumidos pelo plano. Pode ser chamado de *déficit* financeiro, se a insuficiência resultar de retornos financeiros em níveis inferiores às taxas atuarialmente adotadas, ou *déficit* técnico, se a insuficiência decorrer, dentre outros motivos, de hipóteses atuariais não confirmadas.

Designado - Pessoa indicada pelo participante ou assistido, que poderá ter direito a benefícios, de acordo com as regras estabelecidas no Regulamento do plano de benefícios.

Despesas com Benefícios - Despesas decorrentes do pagamento de benefícios, previdenciais ou assistenciais, previstos no plano de custeio dos benefícios.

Despesas Contingenciais - Despesas decorrentes de constituição de contingências previdenciais.

Despesas Previdenciais - Despesas decorrentes dos compromissos previdenciais do plano de benefícios da entidade.

Dotação Inicial - Montante calculado por atuário responsável pelo plano, o qual deverá cobrir o valor necessário para início de funcionamento da entidade, devendo observar a liquidez do plano de benefícios.

DRAA – Demonstrativo dos Resultados da Avaliação Atuarial - Documento elaborado por atuário responsável pelo plano de benefícios, que deve ser enviado anualmente à Secretaria de Previdência Complementar pela entidade, ou sempre que houver alteração que justifique nova avaliação atuarial, no qual figuram, de forma resumida, as características gerais do plano de benefícios; os principais resultados apurados na última avaliação atuarial do plano; as provisões e fundos; o plano de custeio mínimo necessário ao equilíbrio do plano; as hipóteses utilizadas na avaliação; os dados estatísticos da massa de participantes, avaliada, e o parecer, com as recomendações do atuário sobre a situação do plano de benefícios.

EAPC – Entidade Aberta de Previdência Complementar - Entidade constituída sob a forma de sociedade anônima que tem por objetivo instituir e operar plano de benefícios de caráter previdenciário concedidos em forma de renda continuada ou pagamento único, acessíveis a quaisquer pessoas físicas.

EFPC – Entidade Fechada de Previdência Complementar - Entidade sem fins lucrativos, constituída pelo patrocinador ou Instituidor, sob a forma de sociedade civil ou fundação, que tem por objetivo administrar e executar planos de benefícios de natureza previdenciária.

Elegível - Participante ou designado que cumpre as condições estabelecidas para a percepção do benefício.

Equilíbrio Financeiro e Atuarial - Equilíbrio alcançado quando adotado determinado regime de financiamento, regulado por lei, e universalmente convencionado. As contribuições esperadas pela aplicação do plano de custeio geram recursos suficientes para custear os benefícios futuros assegurados pelo plano de benefícios. Para tanto, utilizam-se projeções futuras que levam em consideração diversas hipóteses atuariais, como expectativa de vida, invalidez, taxa de juros, taxa de rotatividade, taxa de crescimento salarial, dentre outros incidentes sobre a massa amparada pelo plano de benefícios. O conceito de equilíbrio financeiro está relacionado ao fluxo de caixa em que as receitas arrecadadas sejam suficientes para cobertura das despesas.

Estatuto - Conjunto de regras que definem a constituição, finalidade e funcionamento da entidade.

Exigível Atuarial - Equivale à reserva técnica de que trata o art. 18 da Lei Complementar nº 109, de 2001, correspondendo ao valor dos compromissos para com os participantes do plano e respectivos dependentes, posicionado na data da avaliação, de acordo com o método de financiamento utilizado pelo atuário, registrado na contabilidade, ao final de cada período.

Exigível Contingencial - Corresponde ao somatório dos valores relativos aos fatos administrativos, trabalhistas e fiscais, oriundos de interpretações divergentes, que merecerão decisões futuras, gerando ou não desembolso pela entidade, registrado na contabilidade, ao final de cada período.

Exigível Operacional - Somatório dos compromissos de curto prazo já assumidos pela entidade, tais como: benefícios a pagar, despesas decorrentes da administração a pagar (impostos, taxas, despesas administrativas, etc.) dentre outras, registrados na contabilidade, ao final de cada período.

Expectativa de Vida - Tempo estimado de vida, extraído de uma tábua de sobrevivência, para uma pessoa de determinada idade.

Fator Atuarial - Fator calculado com base na taxa de juros, expectativa de vida, na forma de pagamento da renda, dentre outras definidas pelo atuário ou entidade.

Fluxo Primário - Representado pelos programas-fim da entidade (previdencial e assistencial) que tratam do recebimento das contribuições e do pagamento dos benefícios.

Fluxo Secundário - Representado pelos programas-meio da entidade (administrativo e de investimentos) que tratam da gestão administrativa e da aplicação dos ativos garantidores com seus respectivos resultados.

Fundo Assistencial - Fundo constituído com sobras de recursos do programa assistencial, registrado na contabilidade, ao final de cada período.

Fundo Administrativo - Fundo constituído com sobras de recursos do programa administrativo, que poderá ser utilizado para cobertura de insuficiência de recursos para a atividade administrativa, registrado na contabilidade, ao final de cada período.

Fundo de Investimentos - Fundo constituído com recursos de cobertura de riscos de empréstimos e financiamentos imobiliários a participantes, assistidos e participantes com custeio exclusivo, registrado na contabilidade, ao final de cada período. Além do aspecto contábil, pode ser compreendido como condomínio que reúne vários investidores que, por meio da aquisição de quotas de fundo de investimentos, juntam seus recursos para aplicar em ativos como ações, CDB, etc.

Fundo de Pensão - vide EFPC.

Fundo Previdencial - Fundo com destinação específica constituído com recursos do programa previdencial, devidamente calculado pelo atuário, registrado na contabilidade, ao final de cada período.

Hipóteses Atuariais - Hipóteses definidas pelo atuário, de comum acordo com a entidade e com o patrocinador ou Instituidor, que devem refletir as características biométricas (expectativa de vida, mortalidade, invalidez, composição da família) da massa de participantes do plano de benefícios.

Hipóteses Econômicas e Financeiras - Hipóteses adotadas pelo atuário, de comum acordo com o patrocinador, que devem refletir a realidade da empresa (ramo de atividade, política de RH), as projeções macroeconômicas, localidade (cidade, unidade federativa) na qual se situa a massa de participantes. As hipóteses devem ser analisadas a cada ano e ajustadas à realidade do contexto do plano.

Instituidor - Pessoa jurídica de caráter profissional, classista ou setorial, que tem por finalidade oferecer plano de benefícios previdenciários aos seus associados.

Intervenção - Regime Especial a que estão sujeitas as entidades, se observada a prática de irregularidades ou ocorrência de situações que comprometam sua solvência. Será decretada pelo dirigente máximo do órgão fiscalizador.

Investimentos - São as diversas modalidades de aplicações dos recursos financeiros das entidades, no mercado mobiliário e imobiliário, a fim de garantir os compromissos para com os participantes.

Juros Atuariais - Estimativa para taxa de juros real, ou seja, acima da taxa de inflação, utilizada nas projeções atuariais. A legislação define como taxa máxima atuarial o percentual de 6% ao ano ou sua equivalência mensal.

Liquidação Extrajudicial - Regime Especial a ser decretado quando constatada a ausência de condições para o funcionamento da entidade ou a inviabilidade de sua recuperação. O dirigente máximo do órgão fiscalizador nomeará o liquidante, que terá plenos poderes de administração, representação e liquidação.

Liquidez do Plano - É a manutenção de fluxo de caixa positivo do plano de benefícios da entidade, considerando a existência de ativos realizáveis para cobertura das despesas do plano em determinado período de tempo, sendo este não inferior a 12 (doze) meses.

Método de Financiamento Atuarial - Consiste em metodologia adotada por atuário responsável pelo plano de benefícios, na formação das provisões necessárias à cobertura dos benefícios estruturados no regime financeiro de capitalização, face às características biométricas, demográficas, econômicas e financeiras em que os participantes estão inseridos.

Multifundo - Situação que caracteriza uma gestão individualizada dos recursos por planos de benefícios, indicando que os ativos não estão aplicados de forma coletiva.

Nota Técnica Atuarial (NTA) - Documento técnico elaborado por atuário, que deve ser enviado à Secretaria de Previdência Complementar pela entidade, sempre que houver alteração regulamentar ou implantação de plano, no qual figuram as formulações utilizadas na apuração dos benefícios, contribuições, provisões, reservas e fundos, bem como as hipóteses atuariais adotadas.

Operação com Participantes - Operação de mútuo entre a entidade e o participante ou assistido, que consiste na concessão de empréstimos e financiamentos.

Operações com Patrocinadores - Operação de mútuo entre a entidade e o patrocinador, que consiste na concessão de empréstimos e financiamentos.

Parecer Atuarial - Documento no qual o atuário apresenta, de forma conclusiva, a situação atuarial de um plano de benefícios; certifica ou não a adequação dos dados e hipóteses utilizadas na avaliação; faz recomendações e propõe medidas para a manutenção ou para a busca do equilíbrio do plano e, se necessário, apresenta ressalvas pertinentes ao processo de avaliação atuarial por ele realizado.

Participante - Aquele que adere a plano de benefícios de caráter previdenciário.

Patrocinador – Empresa ou grupo de empresas, a União, os Estados, o Distrito Federal e os Municípios, suas autarquias, fundações, sociedades de economia mista e outras entidades públicas que instituem para seus empregados ou servidores plano de benefícios de caráter previdenciário, por intermédio de entidade fechada.

Pecúlio - Benefício a ser pago de uma só vez ao designado, quando ocorrer a morte do participante ou assistido, na forma estipulada no Regulamento plano de benefícios da entidade.

Pensão por Morte - Benefício a ser pago sob a forma de prestações continuadas, temporárias ou vitalícias, ao beneficiário ou seu designado, quando ocorrer a morte do participante, na forma estipulada no Regulamento do plano de benefícios da entidade.

Pensionista/ Beneficiário de Pensão - Beneficiário que recebe renda continuada, em decorrência do falecimento do participante.

Plano de Benefícios - Conjunto de regras definidoras de benefícios de caráter previdenciário, comum à totalidade dos participantes a ele vinculados, com independência patrimonial, contábil e financeira em relação a quaisquer outros planos.

Plano de Benefício Definido - Aquele que tem como característica básica a determinação das contribuições em função do nível do benefício futuro estabelecido no plano de custeio dos benefícios, na fase de capitalização.

Plano de Contribuição Definida - Aquele que tem como característica básica a determinação do benefício futuro em função do montante acumulado das contribuições e rendimentos auferidos ao longo do tempo, na fase de capitalização.

Plano de Custeio - Termo utilizado para designar estudo atuarial onde são definidos o nível e o fluxo das contribuições necessárias ao financiamento dos benefícios do plano, com previsão do período de vigência, de modo a ser suficiente para a manutenção do equilíbrio e da solvência do plano de benefícios, de acordo com o regime financeiro e método de financiamento adotados na avaliação atuarial.

Plano Misto - Aquele que conjuga características inerentes às modalidades dos planos de Benefício Definido e Contribuição Definida.

População - É a soma do total de participantes, assistidos, designados e beneficiários de pensão, amparados pelo plano de benefícios.

Portabilidade - Instituto que faculta ao participante, nos termos da lei, portar os recursos financeiros correspondentes ao seu direito acumulado para outro plano de benefícios operado por entidade de previdência complementar ou sociedade seguradora autorizada a operar planos de benefícios de previdência complementar.

Provisões - Registro contábil dos valores destinados ao pagamento de um compromisso futuro.

Provisão para Custeio Administrativo - Provisão formada com o recebimento antecipado de recursos necessários ao custeio administrativo, a ser constituída, na forma da legislação pertinente, do Regulamento e da avaliação atuarial, com a finalidade de cobertura de despesas administrativas futuras, sendo o saldo considerado, portanto, como uma antecipação de contribuições para financiamento dos gastos administrativos.

Provisão Matemática - Cálculo atuarial que define o valor atual dos compromissos futuros da entidade para com os seus participantes e assistidos, descontado o valor atual das contribuições futuras.

Provisões Matemáticas a Constituir (Reservas a Amortizar) – Originadas pelo cálculo atuarial do valor atual de parte dos compromissos da entidade para com seus participantes, ainda não integralizados na entidade, mas que já possuem cobertura assegurada por patrocinadores e/ou por participantes, tais como serviço passado e *déficits* equacionados.

Provisão Matemática de Benefícios a Conceder - Designação utilizada para se referir aos compromissos da entidade em relação a seus participantes. Equivalente à diferença entre o valor atual dos benefícios futuros e o valor atual das contribuições futuras que esses participantes e/ou respectivo patrocinador irão recolher à entidade.

Provisão Matemática de Benefícios Concedidos - Designação utilizada para se referir aos compromissos da entidade em relação a seus atuais aposentados e pensionistas. Equivalente ao valor atual dos benefícios futuros, descontadas as contribuições que esses aposentados e pensionistas e/ou respectivo patrocinador irão recolher à entidade

Provisão para Ajustes no Plano - Dimensionada para cobrir possíveis oscilações biométricas, demográficas, econômicas ou financeiras do plano de benefícios, constituída pelo excedente do ativo líquido frente às provisões matemáticas e fundos previdenciais, limitada à cobertura dos encargos do plano.

Receitas Amortizantes - Receitas decorrentes da cobertura das reservas a amortizar.

Receitas Contingenciais - Receitas decorrentes da reversão de contingências previdenciais.

Receitas Normais - Receitas atuarialmente previstas para o custeio dos compromissos decorrentes do plano de benefícios da entidade.

Receitas Previdenciais - Receitas de quaisquer naturezas, previstas ou não no plano de benefícios, destinadas à cobertura dos compromissos previdenciais do plano de benefícios da entidade.

Recursos Previdenciais Coletados - Receitas de qualquer natureza, previstas ou não no plano de benefícios, destinadas à cobertura dos compromissos previdenciais da entidade. Tais recursos podem ser classificados em: normais, que são os recursos coletados, atuarialmente previstos, para o custeio dos compromissos decorrentes do plano de benefícios da entidade; em extraordinários, que são os recursos decorrentes da cobertura das provisões matemáticas a constituir; em contingenciais, que são os recursos decorrentes de reversão de contingências previdenciais; em eventuais, que são os recursos destinados ao plano de benefícios de ocorrência não sistemática.

Recursos Utilizados - Recursos utilizados em decorrência dos compromissos previdenciais da entidade. Essas utilizações se classificam em: pagamento de benefícios previstos no plano; provisões, que são os registros contábeis dos valores destinados ao pagamento da gratificação natalina (13º salário); restituições, que são os valores pagos ao participante, no caso de extinção do contrato de trabalho com o patrocinador, quando do seu desligamento do plano da entidade; contingenciais, que são as utilizações decorrentes de constituição de contingências previdenciais e eventuais, que são as utilizações decorrentes do plano de benefícios que não possuem caráter sistemático.

Regime Financeiro - Sistema de financiamento, adotado pelo atuário, para estabelecer o nível e as épocas de realização das contribuições necessárias à cobertura dos benefícios assegurados no Regulamento do plano.

Regime Financeiro de Capitalização - Aquele que possibilita a acumulação progressiva de toda reserva necessária para a manutenção da renda prevista no Regulamento, até a data em que o participante cumprir os requisitos para aquisição do direito ao benefício.

Regime Financeiro de Repartição de Capital de Cobertura - Aquele estruturado de forma que as contribuições pagas, em um determinado ano, sejam suficientes para constituir integralmente as provisões matemáticas de benefícios concedidos ou de benefícios que já se tornaram devidos, decorrentes dos eventos ocorridos nesse ano, caso as premissas estabelecidas no plano de custeio se verificarem.

Regime Financeiro de Repartição Simples - É aquele em que as despesas do benefício previstas para um determinado ano são repartidas pelas receitas estimadas para o ano, sem que tenham sido feitos aportes anteriores para capitalização do plano.

Regulamento - Documento que contém as diretrizes do plano de benefícios administrado pela entidade, no qual estão previstas as regras e metodologias para os cálculos de apuração dos benefícios previstos no Plano de Custeio.

Renda Global - É aquela obtida a partir da soma dos benefícios concedidos pela Previdência Social e Previdência Complementar.

Renda Mensal Inicial - É a renda devida ao participante no momento da concessão inicial do benefício a que ele faz jus.

Renda Vitalícia - Benefício pago mensalmente pela entidade, considerando a sobrevivência de uma pessoa ou grupo de pessoas.

Reservas a Amortizar (Integralizar) - Representa o compromisso remanescente do patrocinador relativo ao montante das contribuições referentes ao tempo de serviço de cada participante, anterior à constituição do plano de benefício. Refere-se ao valor presente das contribuições especiais, a serem feitas por prazo certo, necessárias à integralização das reservas para pagamento dos compromissos e manutenção do equilíbrio e solvência do plano.

Reservas de Cobertura - Recursos necessários para o pagamento dos benefícios concedidos.

Reserva de Contingência - Valor constituído com a parcela do superávit, limitado a 25% do valor das reservas matemáticas, destinada à cobertura de possíveis contingências relacionadas ao plano de benefícios.

Reserva Especial para Ajuste do Plano - Reserva constituída após a apuração do *superávit* técnico, que será utilizada para revisão obrigatória do plano de benefícios da entidade, conforme §2º do art. 20 da Lei Complementar nº 109, de 2001.

Reserva de Poupança ou Garantia - Percentual definido no Regulamento da entidade, correspondente ao valor acumulado das contribuições, corrigidas, efetuadas pelos participantes.

Reservas Técnicas - Representa o patrimônio do plano de benefícios, menos os seus compromissos atuariais (exigível operacional e contigencial). Ou seja, é o exigível atuarial, incluindo o *superávit/déficit* existente.

Resgate - Resgate da totalidade das contribuições vertidas ao plano pelo participante, descontadas as parcelas de custeio administrativo, na forma regulamentada.

Resultado Acumulado - Diferença entre *déficit* e *superávit* técnicos.

Saldo da Conta - É o montante formado pela acumulação das contribuições vertidas pelo patrocinador e pelo participante, acrescido da rentabilidade auferida, conforme definido no Regulamento, que será utilizado para o cálculo do benefício de um plano que adote a modalidade de Contribuição Definida ou mista.

Salário Real de Benefício (SRB) - Termo utilizado para designar um valor para o cálculo dos benefícios, correspondente à média dos salários-base de contribuição ou de participação, devidamente atualizado, conforme estabelecido no Regulamento do plano de benefícios.

SPC – Secretaria de Previdência Complementar, órgão fiscalizador da Previdência Complementar Fechada.

Serviço Passado - Termo utilizado nos planos de benefícios para designar a parcela dos compromissos do plano correspondente às contribuições normais anteriores à data da instituição do plano.

Solvência Atuarial - É caracterizada pela cobertura, a qualquer tempo, das provisões matemáticas e de fundos previdenciais do plano de benefícios, por meio do seu ativo líquido.

Superávit Técnico - Registra a diferença positiva entre os bens e direitos e as obrigações apuradas ao final de um período contábil. Representa o excedente do ativo líquido em relação aos compromissos totais do plano de benefícios.

Tábuas Biométricas - Instrumento estatístico utilizado pelo atuário que expressa a probabilidade de ocorrência de eventos relacionados com a sobrevivência, invalidez ou morte de determinado grupo de pessoas vinculadas a um plano de benefícios.

Taxa de Administração - Refere-se a uma contribuição específica com finalidade de cobertura das despesas administrativas do plano de benefícios.

Tipo de Administração dos Recursos Financeiros - Forma de administração dos ativos financeiros da entidade. Pode ser classificada em externa, quando a administração dos investimentos é executada por administrador externo; interna, quando a administração dos investimentos é executada pela própria entidade; ou mista, quando a administração dos investimentos é executada parte pela entidade e parte por administradores externos.

Transformação do Saldo da Conta - Conversão do Saldo da Conta em benefício mensal vitalício ou temporário.

Unifundo - Situação que caracteriza uma gestão compartilhada dos investimentos, implicando a existência de solidariedade na aplicação dos recursos.

Utilizações Eventuais - Utilizações decorrentes do plano de benefícios que não possuem caráter sistemático.

Valor Presente do Benefício - Refere-se ao equivalente, no momento atual, dos valores dos benefícios futuros. O conceito de “valor presente” tem origem na matemática financeira, que oferece mecanismo de cálculo para determinar o equivalente em valor único, de um fluxo futuro de recebimento e/ou pagamentos.

Valor atual das Contribuições Futuras - Refere-se ao equivalente, no momento atual, dos valores das contribuições futuras.



**Ministério da Previdência Social
Secretaria de Previdência Complementar
Coordenação de Estudos Técnicos
Esplanada dos Ministérios - Bloco F - 6º andar
70 059-900 Brasília DF**