

RGPS

RESULTADO DO REGIME GERAL DE PREVIDÊNCIA SOCIAL

abril 2019

Secretaria de Previdência
Subsecretaria do Regime Geral
de Previdência Social

SECRETARIA ESPECIAL DE
PREVIDÊNCIA E TRABALHO

MINISTÉRIO DA
ECONOMIA





RGPS

Resultado do Regime Geral
de Previdência Social

abril 2019

ARRECADÇÃO LÍQUIDA,
DESPESA COM BENEFÍCIOS E
RESULTADO PREVIDENCIÁRIO

URBANO



PÁTRIA AMADA
BRASIL
GOVERNO FEDERAL

Arrecadação Líquida, Despesa com Benefícios e Resultado Previdenciário - URBANO

Janeiro e abril (2018 e 2019) - Em R\$ milhões de abril/2019 (INPC)

Item	abr/18	mar/19	abr/19	Var. %	Var. %	Acumulado no ano		Var. %
	(A)	(B)	(C)	(C/B)	(C/A)	2018	2019	
1. Arrecadação Líquida Urbana Total	33.423,5	30.738,3	33.388,3	8,6	(0,1)	123.849,3	127.927,9	3,3
1.1 Arrecadação Urbana	30.128,1	30.052,3	31.037,2	3,3	3,0	117.766,5	123.273,3	4,7
1.2 Comprev	-	1,5	1,0	(34,3)	-	-	14,9	-
1.3 Compensação Desoneração da Folha de Pagamento	3.295,4	684,5	2.350,1	243,3	(28,7)	6.082,8	4.639,7	(23,7)
2. Renúncias Previdenciárias	3.486,5	3.604,2	3.672,4	1,9	5,3	13.608,0	14.279,1	4,9
2.1 Simples Nacional	2.136,4	2.251,0	2.268,0	0,8	6,2	8.401,7	8.983,9	6,9
2.2 Entidades Filantrópicas	1.002,7	904,2	906,7	0,3	(9,6)	3.961,2	3.608,0	(8,9)
2.3 Microempreendedor Individual - MEI	229,0	216,2	200,9	(7,1)	(12,3)	871,6	769,9	(11,7)
2.4 Outros	118,4	232,8	296,8	27,5	150,6	373,6	917,3	145,5
3. Despesas com Benefícios Previdenciários Urbano Total	37.268,8	42.849,3	37.729,7	(11,9)	1,2	151.262,0	155.186,6	2,6
3.1 Benefício Previdenciário Urbano	36.280,2	36.932,8	36.735,3	(0,5)	1,3	144.404,5	146.622,3	1,5
3.2 Passivo Judicial Urbano	718,8	5.663,1	738,4	(87,0)	2,7	5.903,9	7.432,6	25,9
3.3 Comprev	269,8	253,3	256,0	1,0	(5,1)	953,6	1.131,8	18,7
4. Resultado Previdenciário e Renúncias (1+2-3)	(358,8)	(8.506,8)	(669,0)	(92,1)	86,5	(13.804,7)	(12.979,6)	(6,0)
5. Resultado Previdenciário (1-3)	(3.845,3)	(12.111,0)	(4.341,4)	(64,2)	12,9	(27.412,7)	(27.258,7)	(0,6)

Fonte: Fluxo de Caixa INSS; Informar/DATAPREV. Elaboração: SPREV/MECON.

Nota: O dado de Renúncia Previdenciária é uma estimativa da Receita Federal do Brasil, sujeito a alteração.

Arrecadação Líquida, Despesa com Benefícios e Resultado Previdenciário - URBANO

Janeiro e abril (2018 e 2019) - Em R\$ milhões nominais

Item	abr/18	mar/19	abr/19	Var. %	Var. %	Acumulado no ano		Var. % (B/A)
	(A)	(B)	(C)	(C/B)	(C/A)	2018	2019	
1. Arrecadação Líquida Urbana Total	31.809,3	30.555,0	33.388,3	9,3	5,0	117.597,5	126.708,2	7,7
1.1 Arrecadação Líquida Urbana	28.673,0	29.873,0	31.037,2	3,9	8,2	111.816,8	122.085,1	9,2
1.2 Comprev	-	1,5	1,0	(33,9)	-	-	14,7	-
1.3 Compensação Desoneração da Folha de Pagamento	3.136,3	680,5	2.350,1	245,4	(25,1)	5.780,6	4.608,4	(20,3)
2. Renúncias Previdenciárias	3.318,1	3.582,7	3.672,4	2,5	10,7	12.920,4	14.144,0	9,5
2.1 Simples Nacional	2.033,2	2.237,6	2.268,0	1,4	11,5	7.977,1	8.898,1	11,5
2.2 Entidades Filantrópicas	954,2	898,8	906,7	0,9	(5,0)	3.761,0	3.573,4	(5,0)
2.3 Microempreendedor Individual - MEI	217,9	214,9	200,9	(6,5)	(7,8)	827,6	762,9	(7,8)
2.4 Outros	112,7	231,4	296,8	28,3	163,3	354,8	909,5	156,4
3. Despesa com Benefícios Previdenciários Urbano Total	35.468,9	42.593,7	37.729,7	(11,4)	6,4	143.619,6	153.722,4	7,0
3.1 Benefício Previdenciário Urbano	34.528,1	36.712,6	36.735,3	0,1	6,4	137.106,6	145.220,9	5,9
3.2 Passivo Judicial Urbano	684,0	5.629,4	738,4	(86,9)	7,9	5.607,6	7.381,8	31,6
3.3 Comprev	256,8	251,8	256,0	1,7	(0,3)	905,5	1.119,8	23,7
4. Resultado Previdenciário e Renúncias (1 + 2 - 3)	(341,4)	(8.456,1)	(669,0)	(92,1)	95,9	(13.101,7)	(12.870,3)	(1,8)
5. Resultado Previdenciário (1 - 3)	(3.659,6)	(12.038,7)	(4.341,4)	(63,9)	18,6	(26.022,1)	(27.014,2)	3,8

Fonte: Fluxo de Caixa INSS; Informar/DATAPREV. Elaboração: SPREV/MECON.

Nota: O dado de Renúncia Previdenciária é uma estimativa da Receita Federal do Brasil, sujeito a alteração.



RGPS

Resultado do Regime Geral
de Previdência Social

abril 2019

ARRECADAÇÃO LÍQUIDA,
DESPESA COM BENEFÍCIOS E
RESULTADO PREVIDENCIÁRIO

RURAL



PÁTRIA AMADA
BRASIL
GOVERNO FEDERAL

Arrecadação Líquida, Despesa com Benefícios e Resultado Previdenciários - RURAL

Janeiro e abril (2018 e 2019) - Em R\$ milhões de abril/2019 (INPC)

Item	abr/18	mar/19	abr/19	Var. %	Var.%	Acumulado no ano		Var. %
	(A)	(B)	(C)	(C/B)	(C/A)	2018	2019	
1. Arrecadação Líquida Rural	1.046,4	639,5	674,4	5,5	(35,5)	3.419,4	2.541,4	(25,7)
2. Renúncias Previdenciárias	775,7	673,1	715,2	6,3	(7,8)	2.488,6	2.308,6	(7,2)
2.1 Exportação da Produção Rural - EC nº 33	775,7	673,1	715,2	6,3	(7,8)	2.488,6	2.308,6	(7,2)
3. Despesa com Benefícios Previdenciários Rural Total	9.977,8	11.261,2	9.949,3	(11,7)	(0,3)	40.756,8	40.988,8	0,6
3.1 Benefício Rural	9.784,0	9.764,0	9.753,2	(0,1)	(0,3)	39.166,4	39.020,0	(0,4)
3.2 Passivo Judicial Rural	193,8	1.497,2	196,0	(86,9)	1,1	1.590,4	1.968,8	23,8
4. Resultado Previdenciário e Renúncias (1 + 2 - 3)	(8.155,6)	(9.948,6)	(8.559,6)	(14,0)	5,0	(34.848,8)	(36.138,7)	3,7
5. Resultado Previdenciário (1 - 3)	(8.931,4)	(10.621,7)	(9.274,8)	(12,7)	3,8	(37.337,4)	(38.447,3)	3,0

Fonte: Fluxo de Caixa INSS; Informar/DATAPREV. Elaboração: SPREV/MECON.

Nota: O dado de Renúncia Previdenciária é uma estimativa da Receita Federal do Brasil, sujeito a alteração.

Arrecadação Líquida, Despesa com Benefícios e Resultado Previdenciários - RURAL

Janeiro e abril (2018 e 2019) - Em R\$ milhões nominais

Item	abr/18	mar/19	abr/19	Var. %	Var.%	Acumulado no ano		Var. %
	(A)	(B)	(C)	(C/B)	(C/A)	2018	2019	
1. Arrecadação Líquida Rural	995,9	635,7	674,4	6,1	(32,3)	3.247,1	2.517,7	(22,5)
2. Renúncias Previdenciárias	738,2	669,1	715,2	6,9	(3,1)	2.363,6	2.289,9	(3,1)
2.1 Exportação da Produção Rural - EC nº 33	738,2	669,1	715,2	6,9	(3,1)	2.363,6	2.289,9	(3,1)
3. Despesa com Benefícios Previdenciários Rural Total	9.495,9	11.194,1	9.949,3	(11,1)	4,8	38.697,3	40.601,4	4,9
3.1 Benefício Rural	9.311,4	9.705,8	9.753,2	0,5	4,7	37.186,8	38.646,0	3,9
3.2 Passivo Judicial Rural	184,5	1.488,2	196,0	(86,8)	6,3	1.510,5	1.955,3	29,4
4. Resultado Previdenciário e Renúncias (1 + 2 - 3)	(7.761,8)	(9.889,3)	(8.559,6)	(13,4)	10,3	(33.086,7)	(35.793,7)	8,2
5. Resultado Previdenciário (1 - 3)	(8.500,0)	(10.558,4)	(9.274,8)	(12,2)	9,1	(35.450,2)	(38.083,7)	7,4

Fonte: Fluxo de Caixa INSS; Informar/DATAPREV. Elaboração: SPREV/MECON.

Nota: O dado de Renúncia Previdenciária é uma estimativa da Receita Federal do Brasil, sujeito a alteração.



RGPS

Resultado do Regime Geral
de Previdência Social

abril 2019

RESULTADO DO RGPS



PÁTRIA AMADA
BRASIL
GOVERNO FEDERAL

Resultado do RGPS

Em R\$ milhões de abril de 2019 (INPC)

Item	abr/18	mar/19	abr/19	Var. %	Var.%	Acumulado no ano		Var.%
	(A)	(B)	(C)	(C/B)	(C/A)	2018	2019	
1. Arrecadação Líquida Total	34.469,9	31.377,8	34.062,7	8,6	(1,2)	127.268,7	130.469,4	2,5
1.1 Arrecadação Líquida Urbana	30.128,1	30.052,3	31.037,2	3,3	3,0	117.766,5	123.273,3	4,7
1.2 Arrecadação Líquida Rural	1.046,4	639,5	674,4	5,5	(35,5)	3.419,4	2.541,4	(25,7)
1.3 Comprev	-	1,5	1,0	(34,3)	-	-	14,9	-
1.4 Compensação Desoneração da Folha de Pagamento	3.295,4	684,5	2.350,1	243,3	(28,7)	6.082,8	4.639,7	(23,7)
2. Renúncias Previdenciárias	4.262,2	4.277,3	4.387,6	2,6	2,9	16.096,5	16.587,8	3,1
2.1 Simples Nacional	2.136,4	2.251,0	2.268,0	0,8	6,2	8.401,7	8.983,9	6,9
2.2 Entidades Filantrópicas	1.002,7	904,2	906,7	0,3	(9,6)	3.961,2	3.608,0	(8,9)
2.3 Microempreendedor Individual - MEI	229,0	216,2	200,9	(7,1)	(12,3)	871,6	769,9	(11,7)
2.4 Exportação da Produção Rural - EC nº 33	775,7	673,1	715,2	6,3	(7,8)	2.488,6	2.308,6	(7,2)
2.5 Outros	118,4	232,8	296,8	27,5	150,6	373,6	917,3	145,5
3. Despesa com Benefícios	47.246,6	54.110,5	47.678,9	(11,9)	0,9	192.018,7	196.175,4	2,2
3.1 Benefícios Previdenciários	46.064,2	46.696,9	46.488,5	(0,4)	0,9	183.570,9	185.642,2	1,1
3.1.1 Urbano	36.280,2	36.932,8	36.735,3	(0,5)	1,3	144.404,5	146.622,3	1,5
3.1.2 Rural	9.784,0	9.764,0	9.753,2	(0,1)	(0,3)	39.166,4	39.020,0	(0,4)
3.2 Passivo Judicial	912,6	7.160,3	934,4	(86,9)	2,4	7.494,2	9.401,4	25,4
3.2.1 Urbano	718,8	5.663,1	738,4	(87,0)	2,7	5.903,9	7.432,6	25,9
3.2.2 Rural	193,8	1.497,2	196,0	(86,9)	1,1	1.590,4	1.968,8	23,8
3.3 Comprev	269,8	253,3	256,0	1,0	(5,1)	953,6	1.131,8	18,7
4. Resultado Previdenciário e Renúncias (1 + 2 - 3)	(8.514,4)	(18.455,4)	(9.228,6)	(50,0)	8,4	(48.653,5)	(49.118,3)	1,0
5. Resultado Previdenciário (1 - 3)	(12.776,6)	(22.732,7)	(13.616,2)	(40,1)	6,6	(64.750,0)	(65.706,0)	1,5

Fonte: Fluxo de Caixa INSS; Informar/DATAPREV. Elaboração: SPREV/MECON.

Nota: O dado de Renúncia Previdenciária é uma estimativa da Receita Federal do Brasil, sujeito a alteração.

Resultado do RGPS

Em R\$ milhões nominais

Item	abr/18	mar/19	abr/19	Var. %	Var.%	Acumulado no ano		Var.%
	(A)	(B)	(C)	(C/B)	(C/A)	2018	2019	
1. Arrecadação Líquida Total	32.805,2	31.190,7	34.062,7	9,2	3,8	120.844,5	129.225,9	6,9
1.1 Arrecadação Líquida Urbana	28.673,0	29.873,0	31.037,2	3,9	8,2	111.816,8	122.085,1	9,2
1.2 Arrecadação Líquida Rural	995,9	635,7	674,4	6,1	(32,3)	3.247,1	2.517,7	(22,5)
1.3 Comprev	-	1,5	1,0	(33,9)	-	-	14,7	-
1.4 Compensação Desoneração da Folha de Pagamento	3.136,3	680,5	2.350,1	245,4	(25,1)	5.780,6	4.608,4	(20,3)
2. Renúncias Previdenciárias	4.056,4	4.251,8	4.387,6	3,2	8,2	15.284,0	16.433,9	7,5
2.1 Simples Nacional	2.033,2	2.237,6	2.268,0	1,4	11,5	7.977,1	8.898,1	11,5
2.2 Entidades Filantrópicas	954,2	898,8	906,7	0,9	(5,0)	3.761,0	3.573,4	(5,0)
2.3 Microempreendedor Individual - MEI	217,9	214,9	200,9	(6,5)	(7,8)	827,6	762,9	(7,8)
2.4 Exportação da Produção Rural - EC nº 33	738,2	669,1	715,2	6,9	(3,1)	2.363,6	2.289,9	(3,1)
2.5 Outros	112,7	231,4	296,8	28,3	163,3	354,8	909,5	156,4
3. Despesa com Benefícios	44.964,8	53.787,8	47.678,9	(11,4)	6,0	182.316,9	194.323,8	6,6
3.1 Benefícios Previdenciários	43.839,5	46.418,4	46.488,5	0,2	6,0	174.293,3	183.866,9	5,5
3.1.1 Urbano	34.528,1	36.712,6	36.735,3	0,1	6,4	137.106,6	145.220,9	5,9
3.1.2 Rural	9.311,4	9.705,8	9.753,2	0,5	4,7	37.186,8	38.646,0	3,9
3.2 Passivo Judicial	868,5	7.117,6	934,4	(86,9)	7,6	7.118,1	9.337,2	31,2
3.2.1 Urbano	684,0	5.629,4	738,4	(86,9)	7,9	5.607,6	7.381,8	31,6
3.2.2 Rural	184,5	1.488,2	196,0	(86,8)	6,3	1.510,5	1.955,3	29,4
3.3 Comprev	256,8	251,8	256,0	1,7	(0,3)	905,5	1.119,8	23,7
4. Resultado Previdenciário e Renúncias (1 + 2 - 3)	(8.103,2)	(18.345,4)	(9.228,6)	(49,7)	13,9	(46.188,4)	(48.664,0)	5,4
5. Resultado Previdenciário (1 - 3)	(12.159,6)	(22.597,1)	(13.616,2)	(39,7)	12,0	(61.472,4)	(65.097,9)	5,9

Fonte: Fluxo de Caixa INSS; Informar/DATAPREV. Elaboração: SPREV/MECON.

Nota: O dado de Renúncia Previdenciária é uma estimativa da Receita Federal do Brasil, sujeito a alteração.

Acumulado nos últimos 12 meses

Acumulado nos últimos 12 meses - Em R\$ milhões de abril de 2019 (INPC)

Item	Acumulado (maio/2018 a abril/2019)
1. Arrecadação Líquida	408.440,0
1.1 Urbana	399.014,1
1.2 Rural	9.411,0
1.3 Comprev	14,9
2. Despesa com Benefícios	611.709,7
2.1 Benefícios Previdenciários	590.869,7
2.1.1 Urbano	466.153,6
2.1.2 Rural	124.716,1
2.2 Passivo Judicial	17.632,4
2.2.1 Urbano	13.908,4
2.2.2 Rural	3.724,0
2.3 Comprev	3.207,5
3. Resultado Previdenciário (1 - 2)	(203.269,7)
3.1 Urbano (1.1 + 1.3 - 2.1.1 - 2.2.1 - 2.3)	(84.240,5)
3.2 Rural (1.2 - 2.1.2 - 2.2.2)	(119.029,2)

Fonte: Fluxo de Caixa INSS; Informar/DATAPREV.
Elaboração: SPREV/MECON.

Acumulado nos últimos 12 meses

Acumulado nos últimos 12 meses - Em R\$ milhões nominais

Item	Acumulado (maio/2018 a abril/2019)
1. Arrecadação Líquida Total	399.563,2
1.1 Urbana	390.357,7
1.2 Rural	9.190,8
1.3 Comprev	14,7
2. Despesa com Benefícios	598.385,7
2.1 Benefícios Previdenciários	577.909,6
2.1.1 Urbano	455.938,2
2.1.2 Rural	121.971,4
2.2 Passivo Judicial	17.338,1
2.2.1 Urbano	13.676,7
2.2.2 Rural	3.661,5
2.3 Comprev	3.138,0
3. Resultado Previdenciário (1 - 2)	(198.822,5)
3.1 Urbano (1.1 + 1.3 - 2.1.1 - 2.2.1 - 2.3)	(82.380,5)
3.2 Rural (1.2 - 2.1.2 - 2.2.2)	(116.442,0)

Fonte: Fluxo de Caixa INSS; Informar/DATAPREV.
Elaboração: SPREV/MECON.

RGPS

Resultado do Regime Geral
de Previdência Social

abril 2019

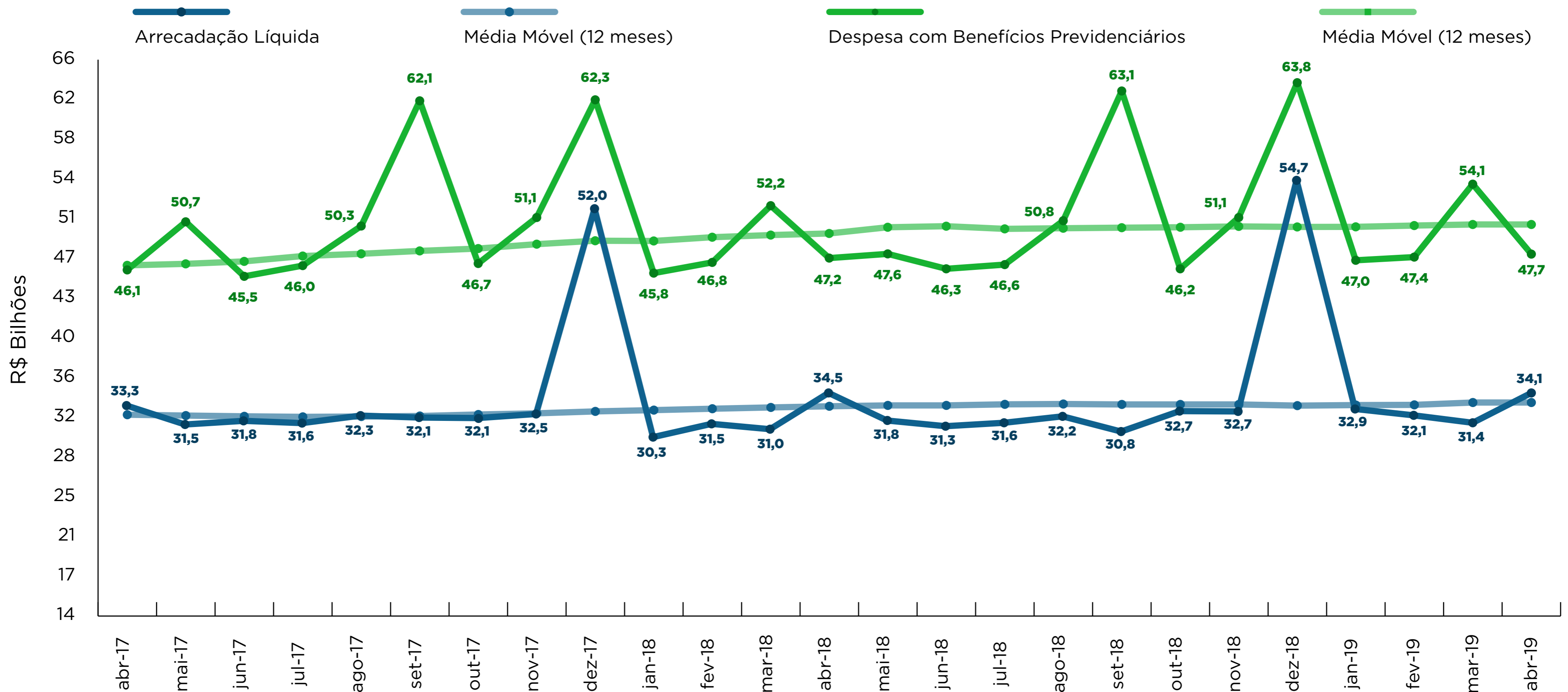
TENDÊNCIAS
ARRECADAÇÃO, DESPESA
E NECESSIDADE DE
FINANCIAMENTO



PÁTRIA AMADA
BRASIL
GOVERNO FEDERAL

Arrecadação Líquida e Despesa com Benefícios Previdenciários, nos últimos 25 meses

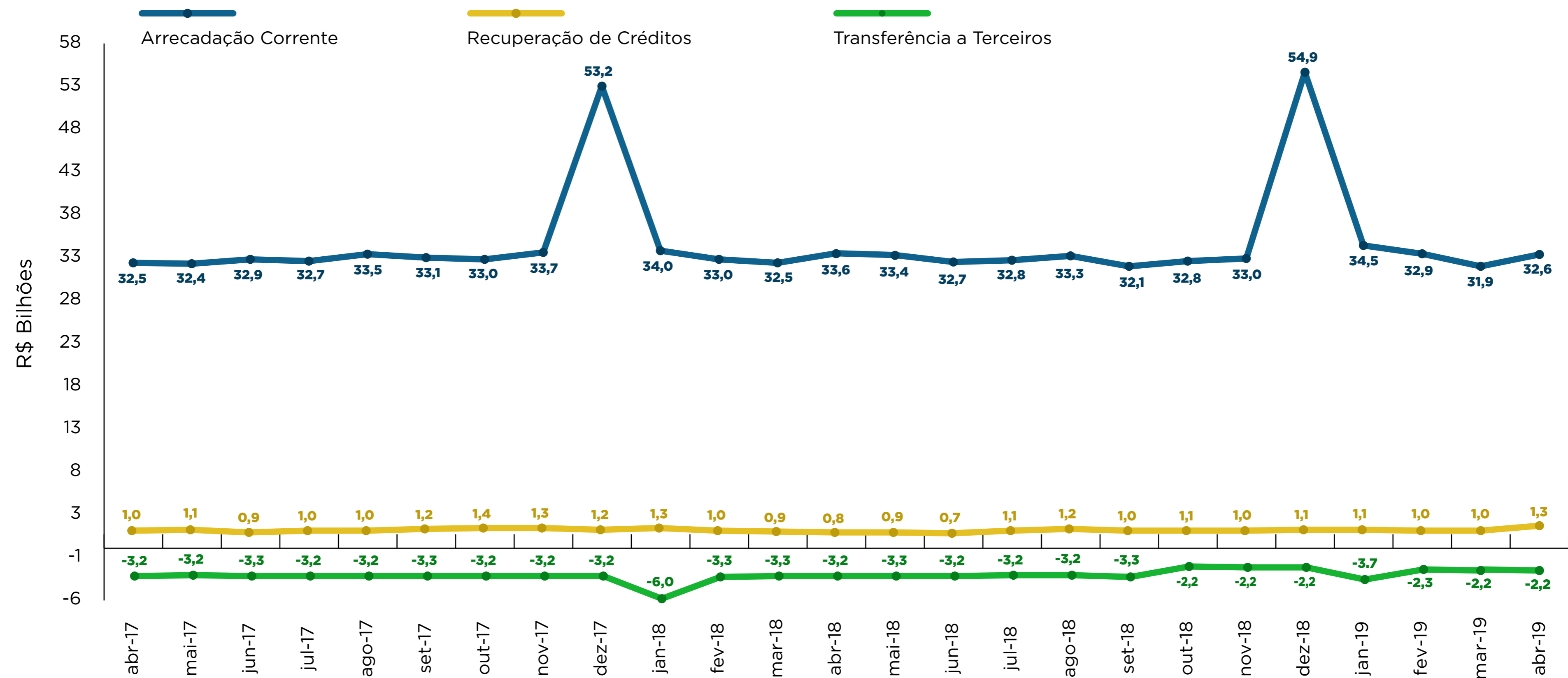
Em R\$ bilhões de abril/2019 - INPC



Fonte: Fluxo de Caixa INSS; Informar/DATAPREV.
Elaboração: SPREV/MECON.

Composição da Arrecadação Líquida

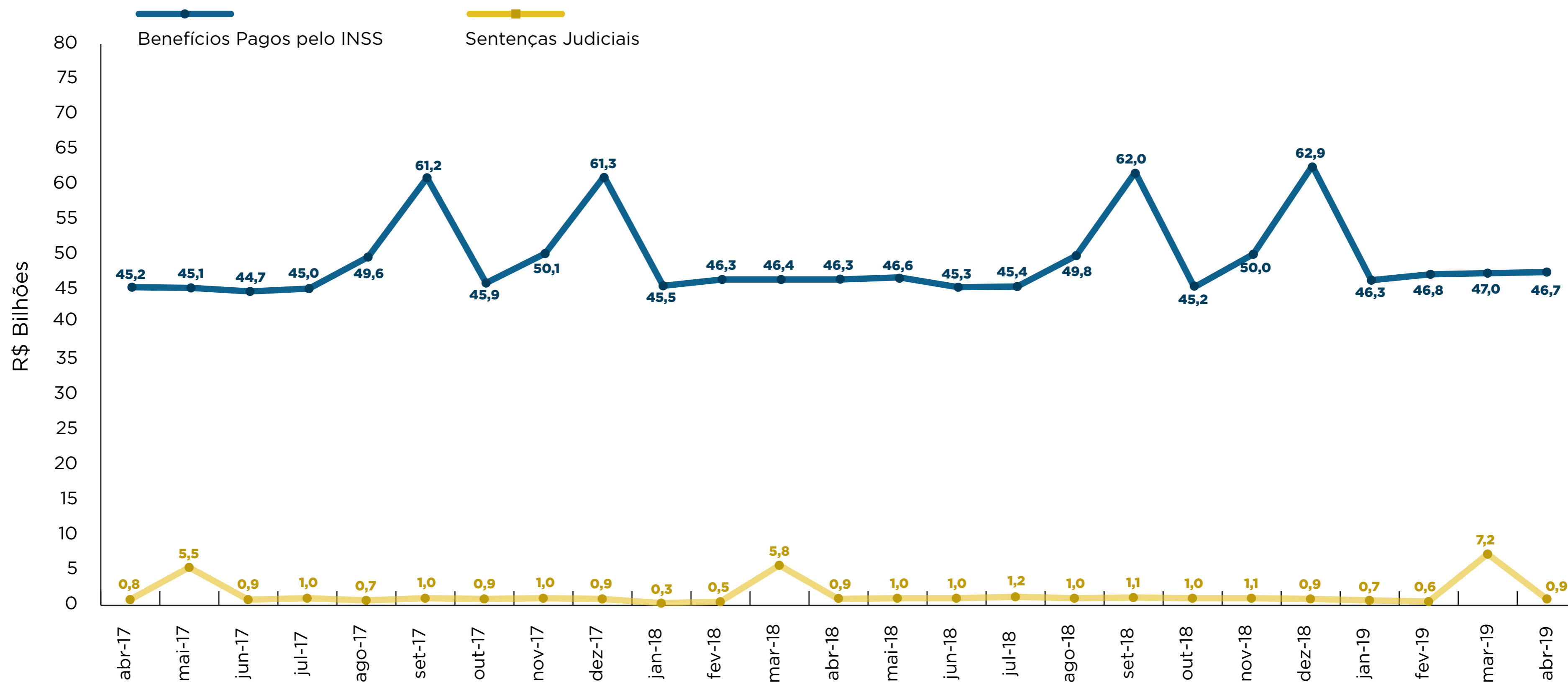
Arrecadação Corrente, Recuperação de Créditos e Transferência a Terceiros, nos últimos 25 meses - Em R\$ bilhões de abril/2019 - INPC



Fonte: Fluxo de Caixa INSS; Informar/DATAPREV.
Elaboração: SPREV/MECON.

Composição da Despesa com Benefícios Previdenciários

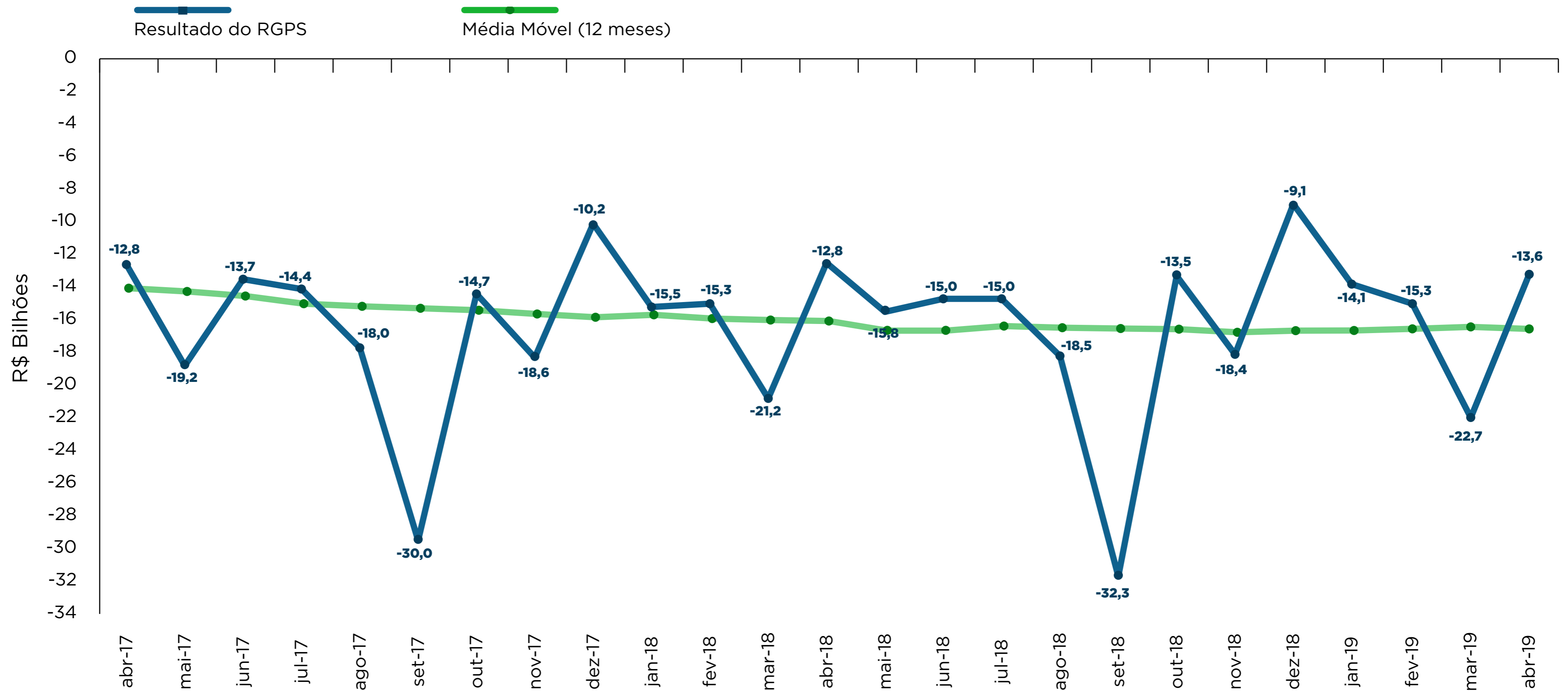
Benefícios Pagos pelo INSS e Sentenças Judiciais nos últimos 25 meses - Em R\$ bilhões de abril/2019 (INPC)



Fonte: Fluxo de Caixa INSS; Informar/DATAPREV.
Elaboração: SPREV/MECON.

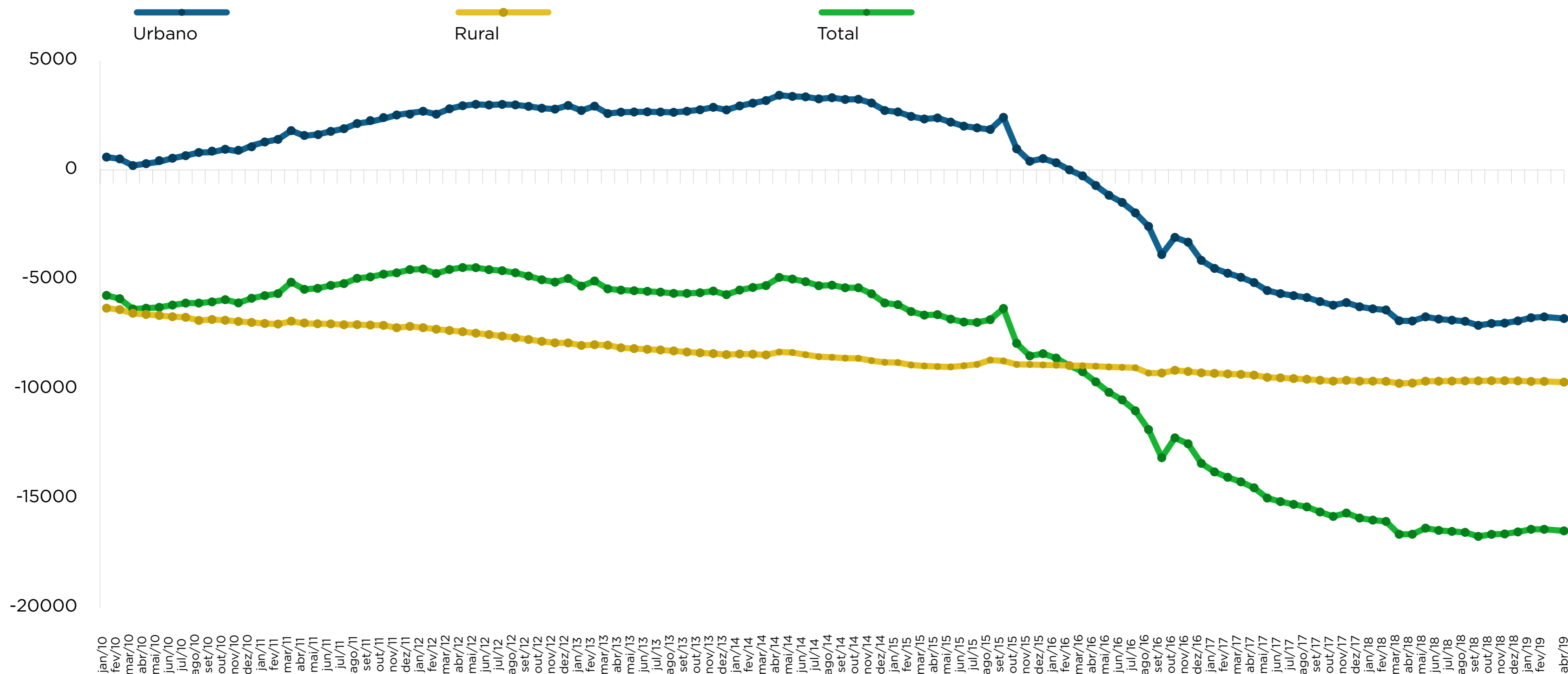
Resultado da Previdência Social nos últimos 25 meses

Em R\$ bilhões de abril/2019 - INPC



Fonte: Fluxo de Caixa INSS; Informar/DATAPREV.
Elaboração: SPREV/MECON.

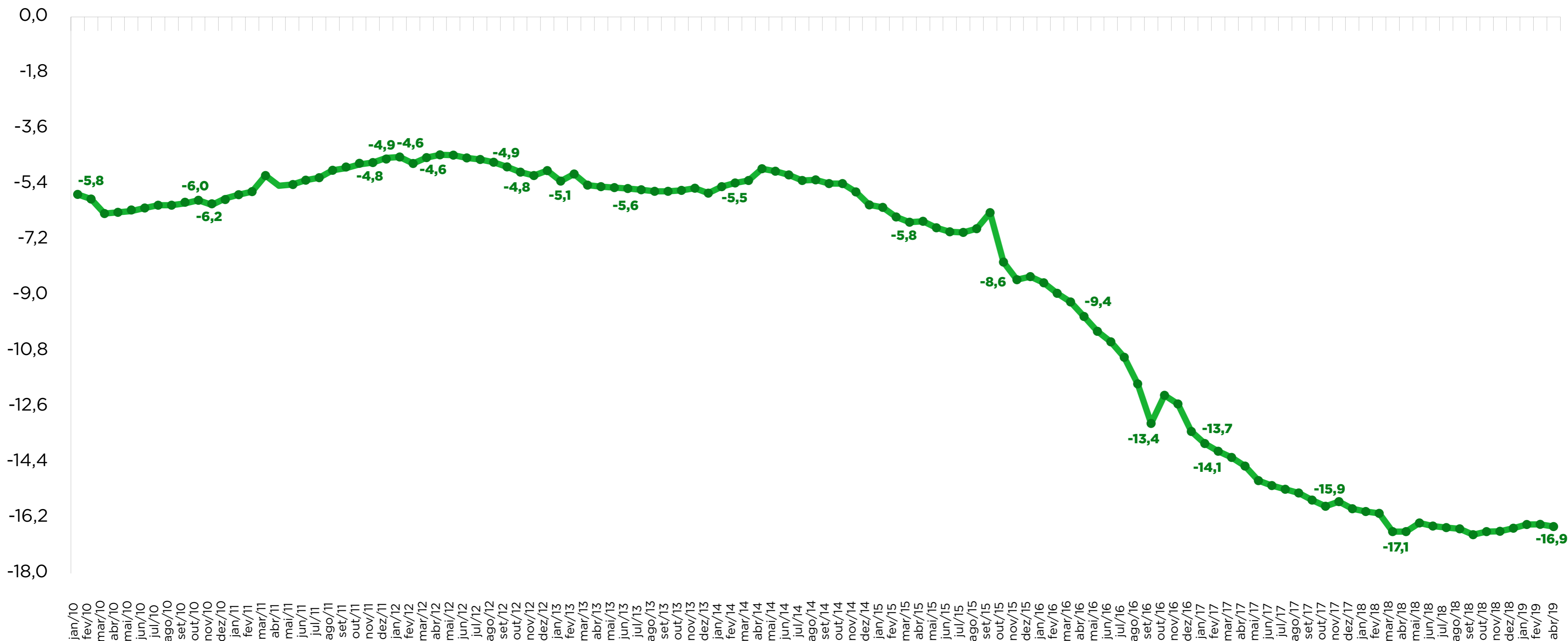
Resultado do RGPS por Clientela - Média móvel de 12 meses
 (janeiro/2010 a abril/2019) - Em R\$ Milhões de abril/2019 - INPC



Fonte: Fluxo de Caixa INSS; Informar/DATAPREV.
 Elaboração: SPREV/MECON.

Resultado do RGPS - Média móvel de 12 meses (janeiro/2010 a abril/2019)

Em R\$ bilhões de abril/2019 (INPC)



Fonte: Fluxo de Caixa INSS; Informar/DATAPREV.
Elaboração: SPREV/MECON.

RGPS

Resultado do Regime Geral
de Previdência Social

abril 2019

BENEFÍCIOS EMITIDOS (ESTOQUE)



PÁTRIA AMADA
BRASIL
GOVERNO FEDERAL

Quantidade de Benefícios Emitidos - RGPS

Abril/2018, março/2019 e abril/2019

	abr/18 (A)	mar/19 (B)	abr/19 (C)	Var. % (C/B)	Var.% (C/A)
TOTAL	34.671.708	35.082.424	35.157.020	0,2	1,4
PREVIDENCIÁRIOS + ACIDENTÁRIOS	29.948.082	30.305.634	30.375.334	0,2	1,4
PREVIDENCIÁRIOS	29.140.508	29.506.536	29.573.680	0,2	1,5
Aposentadorias	19.978.557	20.543.844	20.597.875	0,3	3,1
Idade	10.577.288	10.848.301	10.866.606	0,2	2,7
Invalidez	3.274.801	3.394.387	3.413.938	0,6	4,2
Tempo de Contribuição	6.126.468	6.301.156	6.317.331	0,3	3,1
Pensão por Morte	7.700.998	7.716.045	7.719.873	0,0	0,2
Auxílio-Doença	1.233.152	1.063.535	1.067.405	0,4	(13,4)
Salário-Maternidade	92.368	38.086	40.100	5,3	(56,6)
Outros	135.433	145.026	148.427	2,3	9,6
ACIDENTÁRIOS	807.574	799.098	801.654	0,3	(0,7)
Aposentadorias	209.137	216.694	217.825	0,5	4,2
Pensão por Morte	110.898	108.456	108.309	(0,1)	(2,3)
Auxílio-Doença	117.559	99.792	100.455	0,7	(14,5)
Auxílio-Acidente	328.031	334.890	335.974	0,3	2,4
Auxílio-Suplementar	41.949	39.266	39.091	(0,4)	(6,8)
ASSISTENCIAIS + EPU	4.723.626	4.776.790	4.781.686	0,1	1,2
ASSISTENCIAIS	4.703.989	4.758.111	4.763.057	0,1	1,3
Amparos Assistenciais - LOAS	4.585.842	4.652.241	4.658.167	0,1	1,6
Idoso	2.033.393	2.043.067	2.043.601	0,0	0,5
Portador de Deficiência	2.552.449	2.609.174	2.614.566	0,2	2,4
Rendas Mensais Vitalícias	118.147	105.870	104.890	(0,9)	(11,2)
Idade	15.581	12.323	12.095	(1,9)	(22,4)
Invalidez	102.566	93.547	92.795	(0,8)	(9,5)
BENEFÍCIOS DE LEGISLAÇÃO ESPECÍFICA (BLE)	19.637	18.679	18.629	(0,3)	(5,1)

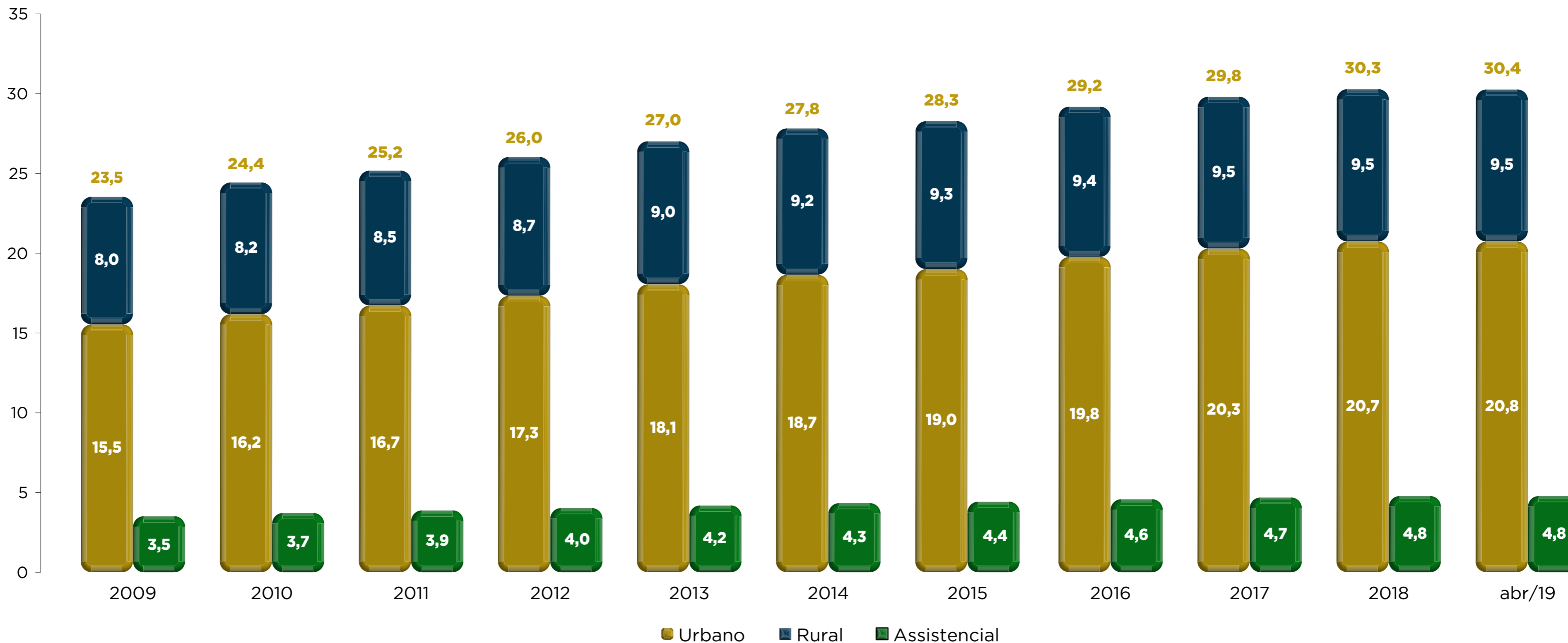
Fontes: Anuário Estatístico da Previdência Social - AEPS; Boletim Estatístico da Previdência Social - BEPS. Elaboração: SPREV/MECON.

Obs.: Os benefícios assistenciais, embora operacionalizados pelo INSS, estão sob a responsabilidade do Ministério do Desenvolvimento Social e Combate à Fome

Evolução da Quantidade de Benefícios Emitidos pela Previdência Social

Em milhões de benefícios - 2009 a 2018 (dezembro), 2019 (abril)

Entre dezembro/2009 e abril/2019, a quantidade de benefícios do RGPS emitidos pela Previdência aumentou 31,4%, passando de 23,5 milhões para 30,4 milhões.



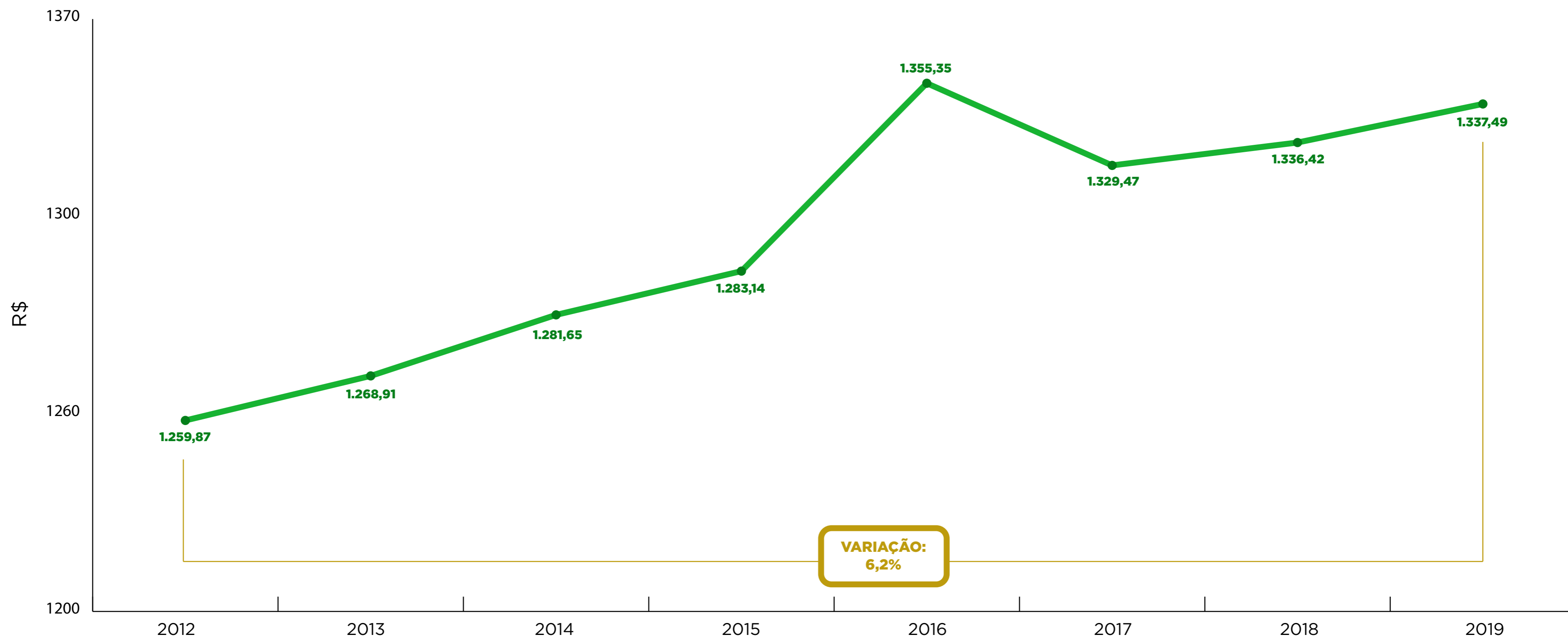
Fontes: Anuário Estatístico da Previdência Social - AEPS; Boletim Estatístico da Previdência Social - BEPS. Elaboração: SPREV/MECON.

Obs.: Os benefícios assistenciais, embora operacionalizados pelo INSS, estão sob a responsabilidade do Ministério do Desenvolvimento Social e Combate à Fome.

Valor Médio Real dos Benefícios Pagos pela Previdência Social (2010 a 2019)

Média de Janeiro a abril de cada ano - Em R\$ de Abril/2019 (INPC)

O valor médio real dos benefícios da Previdência Social atingiu R\$ 1.337,49 na média de janeiro a abril de 2019, o que representou um crescimento de 6,2% em relação ao mesmo período de 2012.



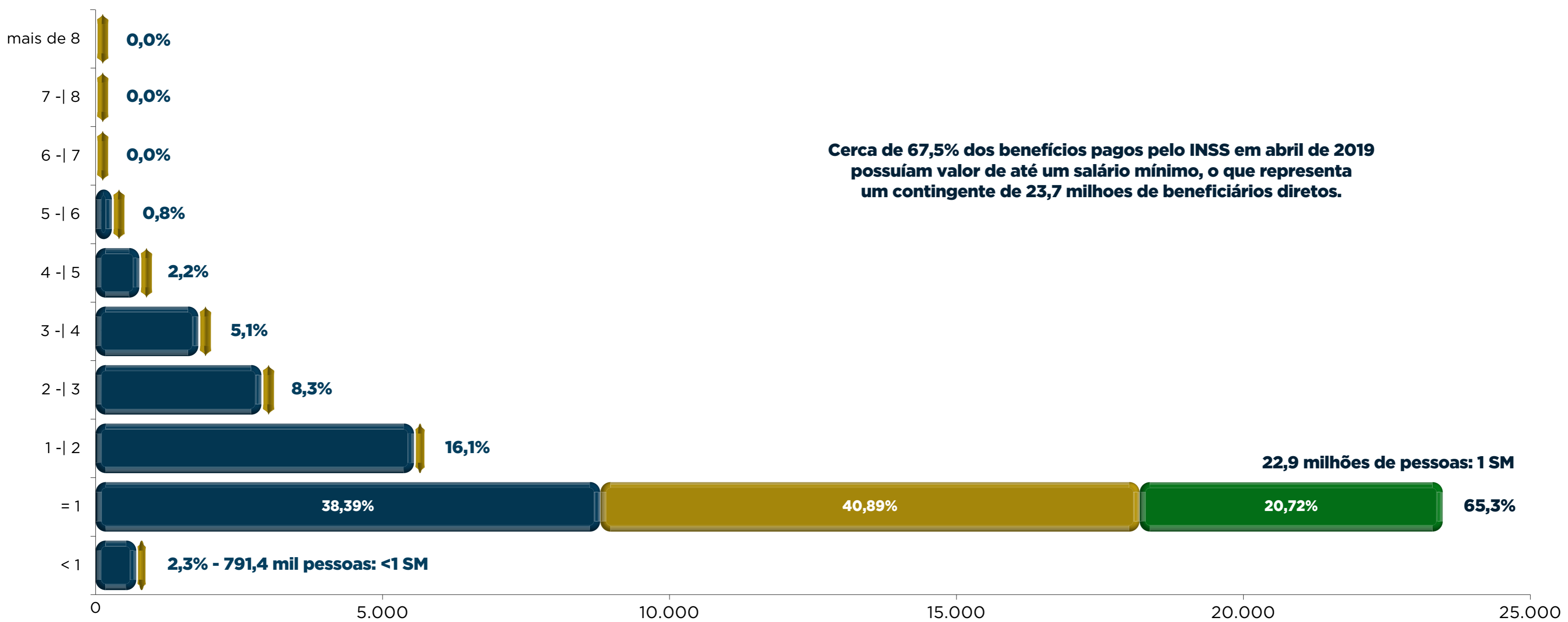
Fontes: Anuário Estatístico da Previdência Social - AEPS; Boletim Estatístico da Previdência Social - BEPS.

Elaboração: SPREV/MECON.

Obs.: Inclui apenas os benefícios previdenciários e acidentários

Distribuição de Benefícios Emitidos, segundo faixas de Valores

Em Pisos Previdenciários (Posição abril/2019)



	<1	=1	1 - 2	2 - 3	3 - 4	4 - 5	5 - 6	6 - 7	7 - 8	maior de 8
Urbanos	701,5	8.808,9	5.606,4	2.896,6	1.793,6	760,8	291,4	3,9	1,3	2,8
Rurais	80,3	9.380,7	56,9	6,6	1,8	0,5	0,1	0,0	-	-
Assistenciais	9,6	4.753,5	0,0	-	-	-	-	-	-	-

Milhares de benefícios

Fontes: DATAPREV, SUB, SINTESE. Elaboração: SPREV/MECON.

Obs.: A existência de benefícios com valores inferiores ao salário mínimo deve-se ao desmembramento de pensões e ao pagamento de benefícios como o salário-família, o auxílio suplementar, o auxílio acidente e o abono de permanência.

SECRETARIA ESPECIAL DE **PREVIDÊNCIA E TRABALHO**
MINISTÉRIO DA **ECONOMIA**

www.economia.gov.br